

**πλαισι**●

προχωράμε...

**ακάθεκτοι!**

ΠΑΡΟΥΣΙΑΣΗ Ε.Θ.Ε.

03/11/2010




**πλαίσιο**

προχωράμε...  
**ακάθεκτοι!**



Περιεχόμενα





## 1. Οικονομικά Στοιχεία

Κύκλος εργασιών (σε χιλ. ευρώ)




Μείωση 2,3%



## 1. Οικονομικά Στοιχεία

Έξοδα (σε χιλ. ευρώ)



**Μείωση 5,6%**



## 1. Οικονομικά Στοιχεία

**ΕΒΙΤΔΑ** (σε χιλ. ευρώ)



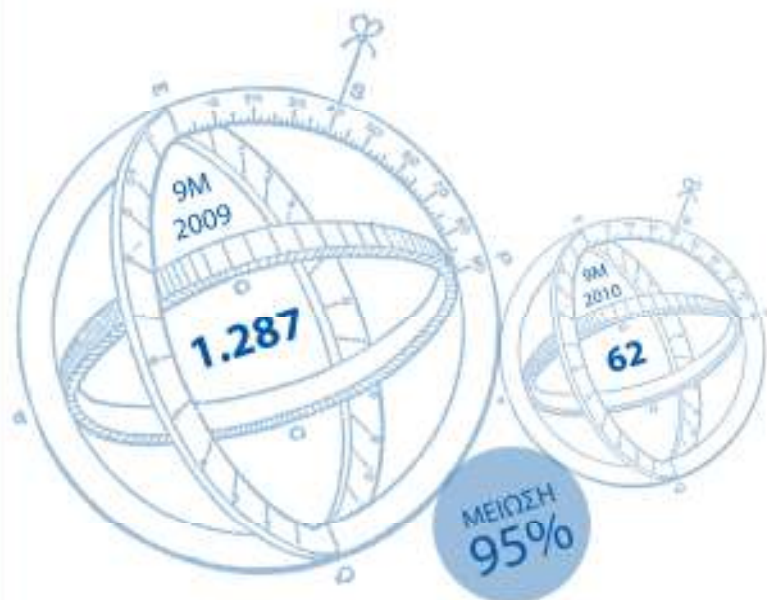
**ΕΒΤ** (σε χιλ. ευρώ)



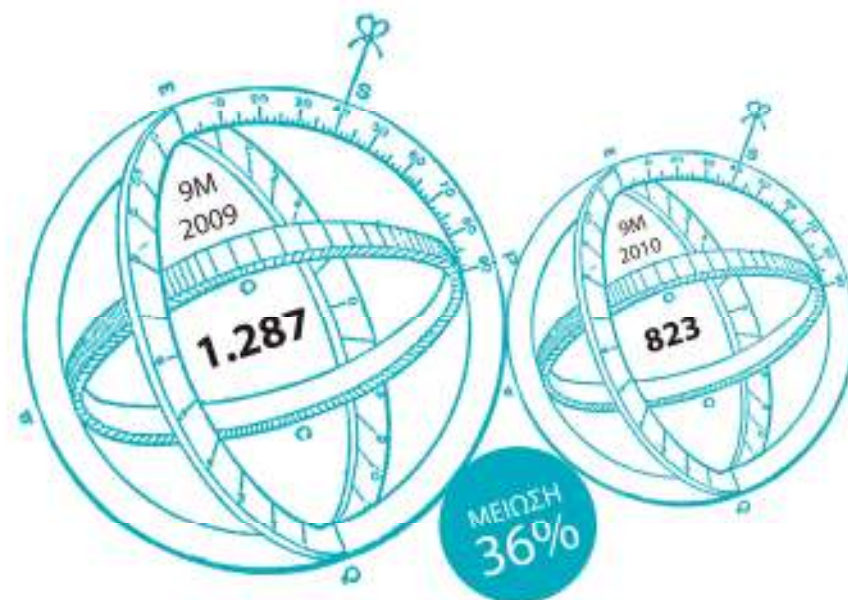


## 1. Οικονομικά Στοιχεία

**EAT** (σε χιλ. ευρώ)



**EAT** χωρίς να λαμβάνουμε υπ' όψη την έκτακτη εισφορά

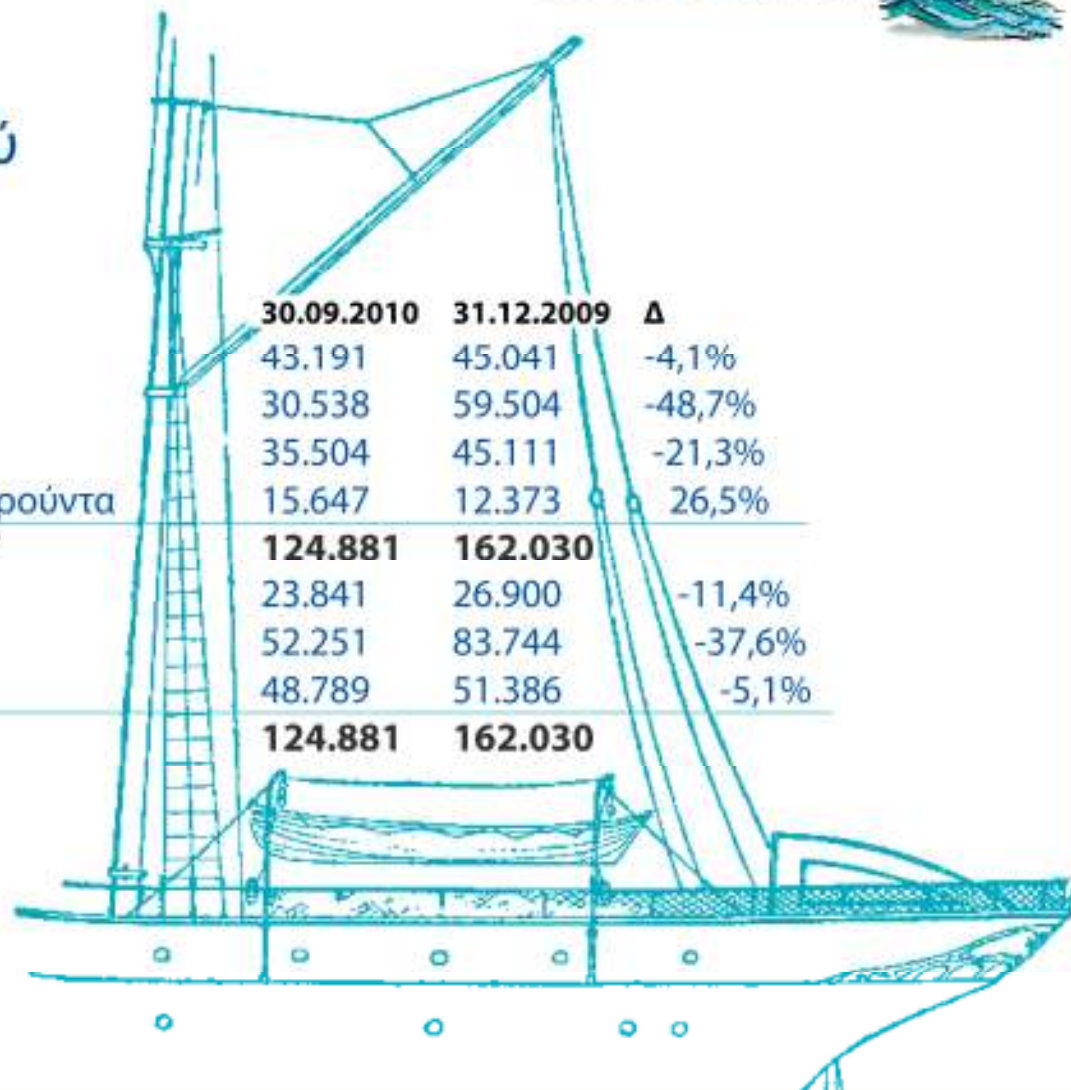




## 1. Οικονομικά Στοιχεία

### Στοιχεία ισολογισμού

(σε χιλ. ευρώ)	30.09.2010	31.12.2009	Δ
Πάγιο Ενεργητικό	43.191	45.041	-4,1%
Αποθέματα	30.538	59.504	-48,7%
Απαιτήσεις από πελάτες	35.504	45.111	-21,3%
Ταμείο & Λοιπά Κυκλοφορούντα	15.647	12.373	26,5%
<b>ΣΥΝΟΛΟ ΕΝΕΡΓΗΤΙΚΟΥ</b>	<b>124.881</b>	<b>162.030</b>	
Δανεισμός	23.841	26.900	-11,4%
Υποχρεώσεις	52.251	83.744	-37,6%
Ίδια Κεφάλαια	48.789	51.386	-5,1%
<b>ΣΥΝΟΛΟ ΠΑΘΗΤΙΚΟΥ</b>	<b>124.881</b>	<b>162.030</b>	

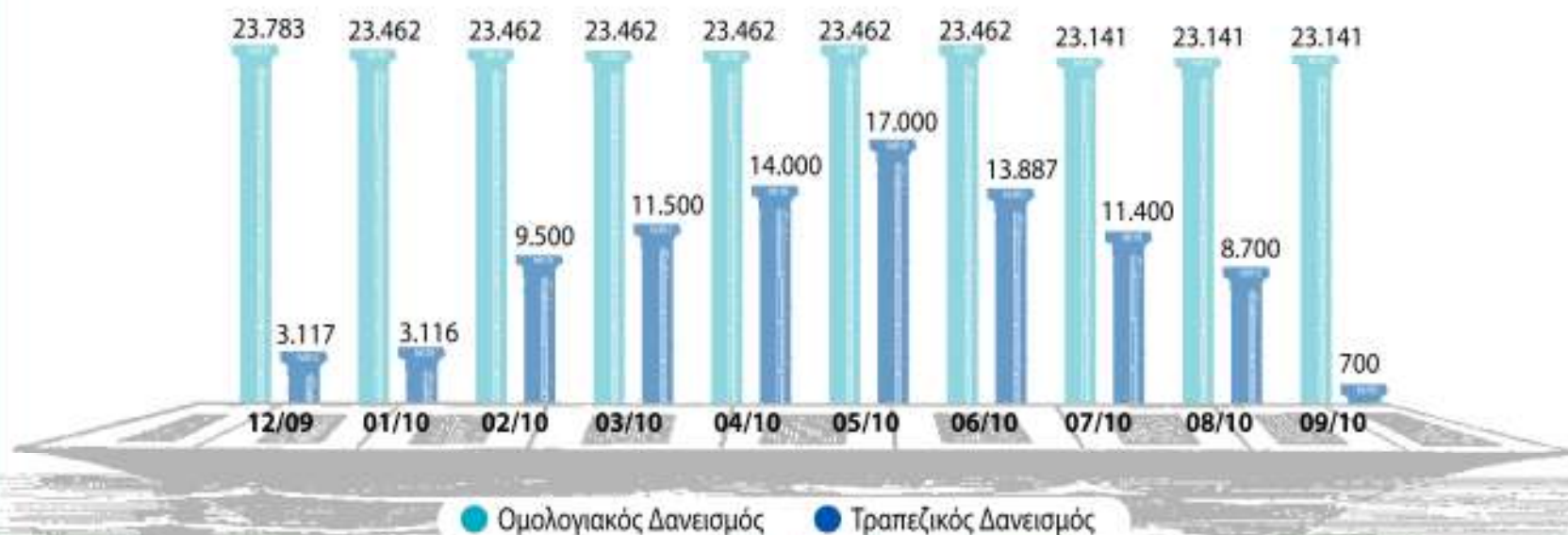




## 1. Οικονομικά Στοιχεία

### Σχόλια επί του ισολογισμού

- Μείωση αποθεμάτων κατά **28.966 χιλ. ευρώ** -> εξυγίανση αποθέματος και εξασφάλιση ρευστότητας
- Μείωση απαιτήσεων από πελάτες κατά **9.607 χιλ. ευρώ**
- Πορεία Δανεισμού (ποσά σε χιλ. ευρώ)





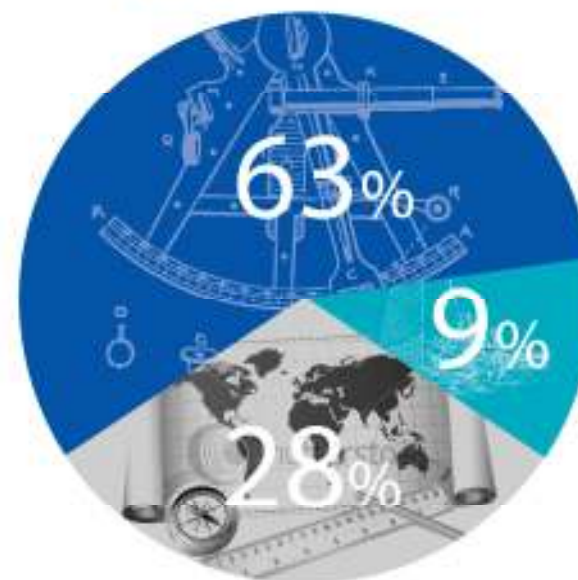


## 2. Εμπορικά Στοιχεία

### Ανάπτυξη Προϊοντικών Κατηγοριών

	2009	2010	Δ
 Η/Υ & Ψηφιακά	156.495	161.401	<b>3,1%</b>
 Τηλεφωνία	30.734	24.198	<b>-21,3%</b>
 Είδη γραφείου	77.570	72.631	<b>-6,4%</b>

### Συμμετοχή Προϊοντικών Κατηγοριών



- Είδη γραφείου
- Η/Υ & Ψηφιακά
- Τηλεφωνία



## 2. Εμπορικά Στοιχεία

### Ανάπτυξη Καναλιών Πώλησης (σε χιλ. ευρώ)

		2009	2010	Δ
	Καταστήματα	186.720	178.154	<b>-4,6%</b>
	Direct Sales	76.141	78.262	<b>2,8%</b>



## 2. Εμπορικά Στοιχεία TURBO-X

### Greece - Desktops

Vendor	HY 2010	Share
<b>Turbo-X</b>	<b>31.195</b>	<b>21,4%</b>
Hewlett- Packard	23.544	16,2%
e- shop	12.541	8,6%
Dell	11.988	8,2%
Multirama	9.380	6,4%
Apple	7.309	5,0%
Info-Quest	5.940	4,1%
Oktabit	5.477	3,8%
Others	31.273	21,5%

### Greece - Laptops

Vendor	HY 2010	Share
Hewlett- Packard	88.778	27,9%
Acer Group	52.516	16,5%
Toshiba	51.122	16,1%
Sony	28.332	8,9%
Dell	24.599	7,7%
<b>Turbo-X</b>	<b>20.479</b>	<b>6,4%</b>
Lenovo	18.067	5,7%
Asus	6.686	2,1%
Others	13.394	4,2%

Source: IDC



### 3. Ενέργειες

## Άνοιγμα καταστήματος Στουρνάρη 39

• 1.400.000€

- Μάρτιος 2010
- Επιφάνεια **600** τετρ. μ.





### 3. Ενέργειες

Κατάστημα Στουρνάρη 24 (υπό κατασκευή)

• **2.000.000€**

- 1.200 τετρ. μ.





### 3. Ενέργειες

## Ανακαίνιση καταστήματος Μεταμόρφωσης

• 260.000€



**πλαισι**

προχωράμε...  
ακάθεκτοι!



### 3. Ενέργειες

## Ανακαίνιση καταστήματος Καλλιθέας

• 240.000€






### 3. Ενέργειες

#### Ανακαινίσεις καταστημάτων

• 200.000€

- Stock House
- Μεσογείων
- Πάτρα
- Κηφισιά





σας  
ευχαριστούμε!



**πλαϊσι**●