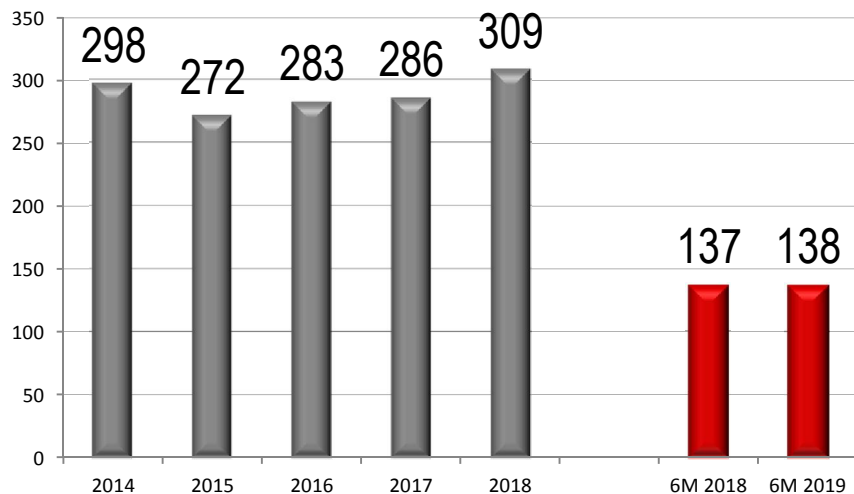




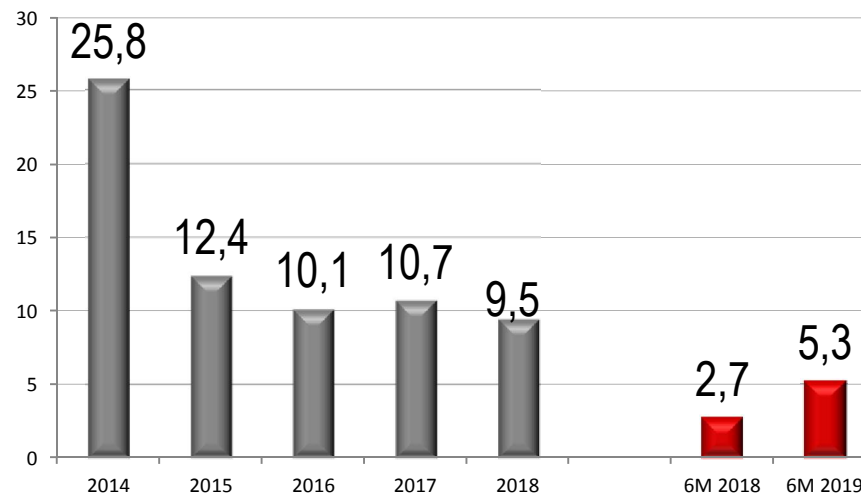
Αποτελέσματα περιόδου 01.01-30.06.2019

Εξέλιξη βασικών μεγεθών Αποτελεσμάτων* (ποσά σε εκ. ευρώ)

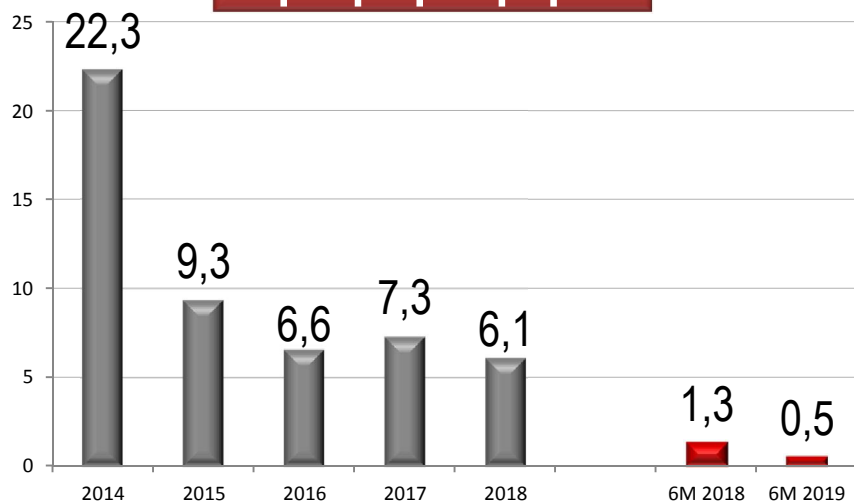
Πωλήσεις



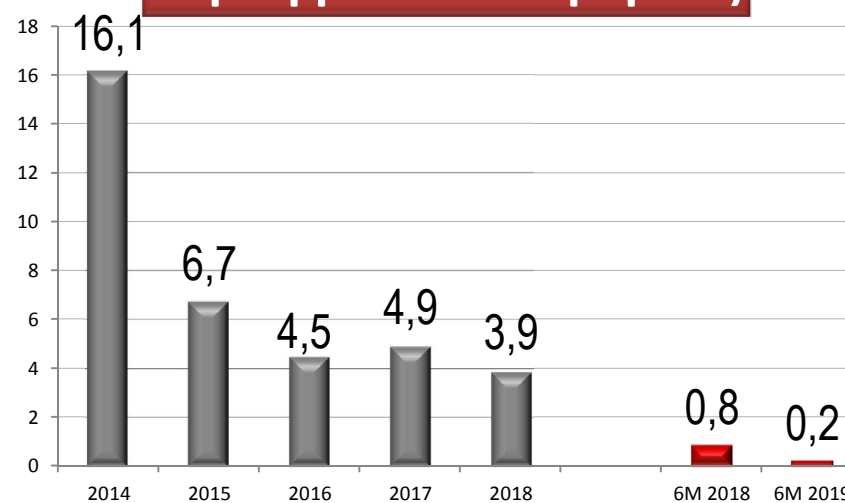
EBITDA



Κέρδη προ φόρων



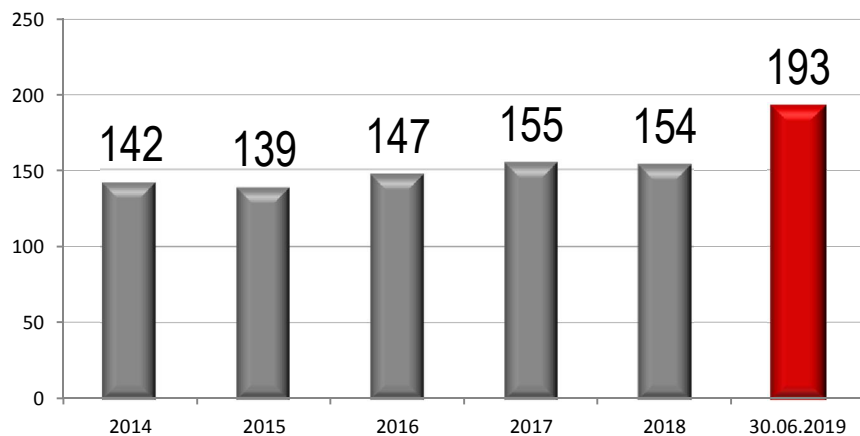
Κέρδη μετά από φόρους



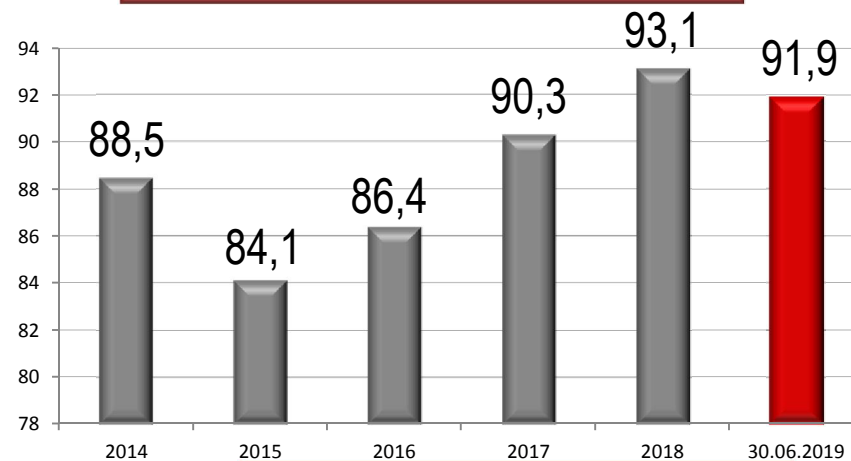
* Ο Όμιλος έχει εφαρμόσει το ΔΠΧΑ 16 χρησιμοποιώντας τη μέθοδο της σωρευτικής επίδρασης. Σύμφωνα με τη μέθοδο αυτή, η συγκριτική πληροφορία δεν επαναδιατυπώνεται. Ειδικά για το προσαρμοσμένο EBITDA, αυτό παρουσιάζεται διακριτά ως Εναλλακτικός Δείκτης Μέτρησης Απόδοσης, στην έκθεση του ΔΣ.

Εξέλιξη βασικών μεγεθών Ισολογισμού* (ποσά σε εκ. ευρώ)

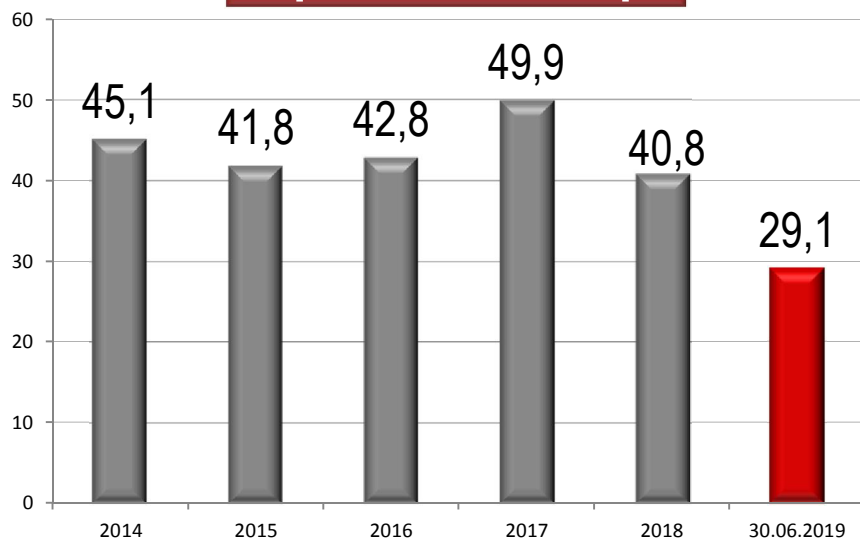
Σύνολο ενεργητικού



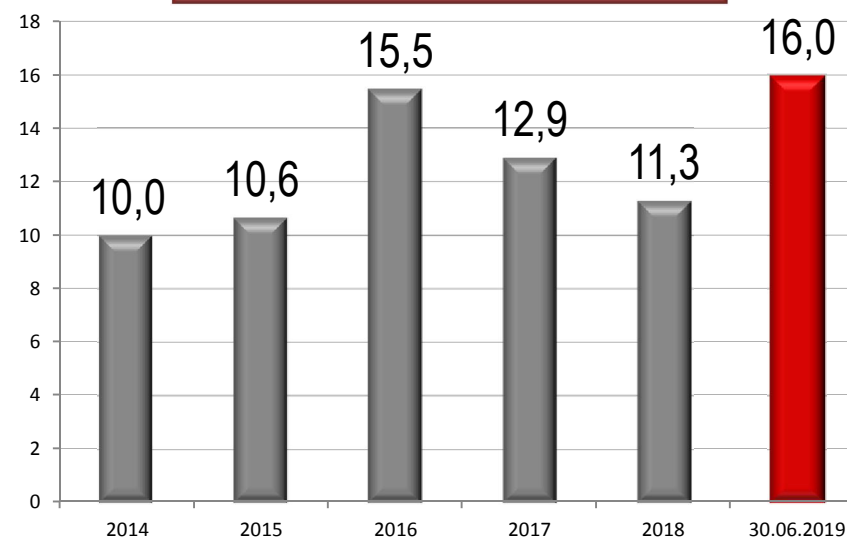
Σύνολο ιδίων κεφαλαίων



Ταμειακά διαθέσιμα



Τραπεζικός Δανεισμός



* Ο Όμιλος έχει εφαρμόσει το ΔΠΧΑ 16 χρησιμοποιώντας τη μέθοδο της σωρευτικής επίδρασης. Σύμφωνα με τη μέθοδο αυτή, η συγκριτική πληροφορία δεν επαναδιατυπώνεται. Ειδικά για το προσαρμοσμένο EBITDA, αυτό παρουσιάζεται διακριτά ως Εναλλακτικός Δείκτης Μέτρησης Απόδοσης, στην έκθεση του ΔΣ.

Ενοποιημένη Κατάσταση Αποτελεσμάτων* (ποσά σε εκ. ευρώ)

	01.01- 30.06.19	01.01- 30.06.18	Δ%
Πωλήσεις	137,5	137,0	0,4%
EBITDA	5,3	2,7	ΜΣ
% EBITDA margin	3,8%	2,0%	ΜΣ
Προσαρμοσμένο EBITDA	2,8	2,7	2,2%
% Προσαρμοσμένο EBITDA margin	2,0%	2,0%	0,0
EBIT	1,9	1,8	4,4%
% EBIT margin	1,4%	1,3%	0,1
Κέρδη προ φόρων	0,5	1,3	-62,4%
% κερδών προ φόρων	0,3%	0,9%	-0,6
Κέρδη μετά από φόρους	0,2	0,8	-78,4%
%επί των πωλήσεων	0,1%	0,6%	-0,5

✓ Οριακά αυξημένες πωλήσεις (+0,4%), στα € 137,5 εκ..

✓ Προσαρμοσμένο EBITDA αυξημένο κατά 2,2% με αύξηση πωλήσεων 0,4%.

✓ Αυξημένα λειτουργικά κέρδη (EBIT) σε μέσο μονοψήφιο ποσοστό.

✓ Υποχώρηση των κερδών πριν από τη φορολογία στα € 0,5 εκ. λόγω της αύξησης των χρηματοοικονομικών εξόδων η οποία οφείλεται κυρίως στην εφαρμογή του ΔΠΧΑ 16.

* Ο Όμιλος έχει εφαρμόσει το ΔΠΧΑ 16 χρησιμοποιώντας τη μέθοδο της σωρευτικής επίδρασης. Σύμφωνα με τη μέθοδο αυτή, η συγκριτική πληροφορία δεν επαναδιατυπώνεται. Ειδικά για το προσαρμοσμένο EBITDA, αυτό παρουσιάζεται διακριτά ως Εναλλακτικός Δείκτης Μέτρησης Απόδοσης, στην έκθεση του ΔΣ.
ΜΣ: Μη συγκρίσιμα

Ενοποιημένος Ισολογισμός* (ποσά σε εκ. ευρώ)

	30.06.2019	31.12.2018	Δ%
Ενσώματα πάγια στοιχεία	36,0	29,7	21,1%
Περιουσιακά στοιχεία με δικαίωμα χρήσης	37,0	-	-
Άυλα περιουσιακά στοιχεία	1,7	1,5	14,2%
Λοιπά Μη Κυκλοφορούντα Περιουσιακά Στοιχεία	4,4	4,8	-9,6%
Αποθέματα	57,5	52,5	9,4%
Απαιτήσεις από πελάτες	18,1	17,9	1,3%
Λοιπές απαιτήσεις και ταμειακά διαθέσιμα	38,1	47,2	-19,3%
Σύνολο Ενεργητικού	192,8	153,6	25,5%
Σύνολο Δανείων	16,0	11,3	41,6%
Σύνολο Υποχρεώσεων από Μισθώσεις	37,5	-	-
Λοιπές βραχυπρόθεσμες υποχρεώσεις	41,4	43,9	-5,6%
Λοιπές μακροπρόθεσμες υποχρεώσεις	5,9	5,4	11,1%
Σύνολο Υποχρεώσεων	100,9	60,5	66,6%
Σύνολο Ιδίων Κεφαλαίων	91,9	93,1	-1,3%

✓Αύξηση των υποχρεώσεων κυρίως λόγω της πρώτης εφαρμογής του ΔΠΧΑ 16 και την αναγνώριση των υποχρεώσεων από μισθώσεις.

✓Σχεδόν αντίστοιχης αξίας δημιουργία περιουσιακών στοιχείων με δικαίωμα χρήσης.

✓Αύξηση των Αποθεμάτων λόγω της εισόδου του Ομίλου στην αγορά των λευκών συσκευών.

✓Υποχώρηση των ταμειακών διαθεσίμων λόγω αγοράς παγίων και αύξησης των αποθεμάτων.

✓Ίδια κεφάλαια άνω των € 90 εκ..

✓Χρηματιστηριακή αξία του Ομίλου, στα ίδια επίπεδα με τη λογιστική αξία (1,0 φορά).

* Ο Όμιλος έχει εφαρμόσει το ΔΠΧΑ 16 χρησιμοποιώντας τη μέθοδο της σωρευτικής επίδρασης. Σύμφωνα με τη μέθοδο αυτή, η συγκριτική πληροφορία δεν επαναδιατυπώνεται. Ειδικά για το προσαρμοσμένο EBITDA, αυτό παρουσιάζεται διακριτά ως Εναλλακτικός Δείκτης Μέτρησης Απόδοσης, στην έκθεση του ΔΣ.

Ενοποιημένες Ταμειακές Ροές* (ποσά σε εκ. ευρώ)

	01.01- 30.06.2019	01.01- 30.06.2018
Ταμειακές ροές από λειτουργικές δραστηριότητες	-5,1	-9,3
Ταμειακές ροές από επενδυτικές δραστηριότητες	-7,4	-3,3
Ταμειακές ροές από χρηματοδοτικές δραστηριότητες	0,6	1,7
Καθαρή αύξηση / (μείωση) στα ταμειακά διαθέσιμα	-11,8	-10,9
Ταμειακά διαθέσιμα και ισοδύναμα έναρξης περιόδου	40,8	49,9
Ταμειακά διαθέσιμα και ισοδύναμα λήξης περιόδου	29,1	39,0

✓ Αρνητικές λειτουργικές ταμειακές ροές κατά περίπου € 5,1 εκ. ευρώ επηρεαζόμενες κυρίως από την αύξηση των αποθεμάτων λόγω της εισόδου του Ομίλου στην αγορά των λευκών συσκευών.

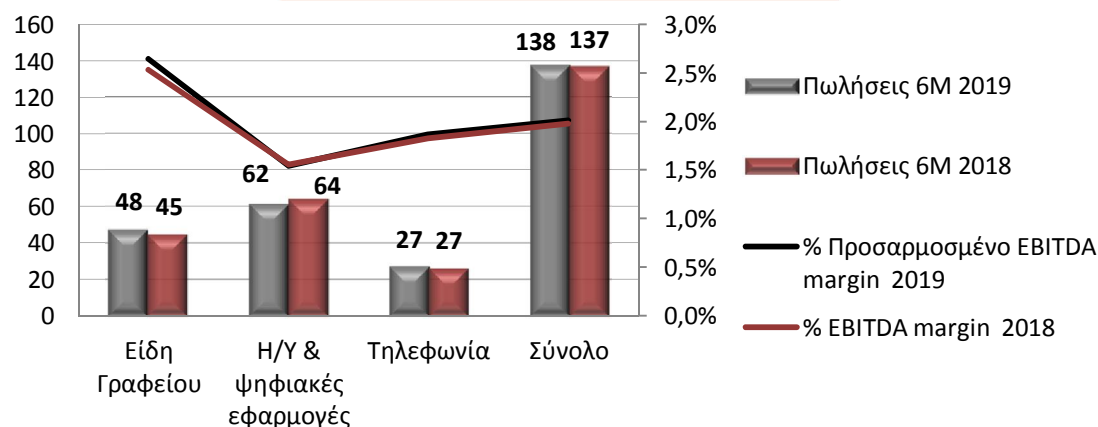
✓ Σημαντικά αυξημένες επενδυτικές δραστηριότητες κυρίως λόγω της λειτουργίας ενός νέου καταστήματος, της ανακαίνισης τεσσάρων καταστημάτων και την επαναλειτουργία ενός άλλου.

✓ Συνέπεια των ανωτέρω, μείωση των ταμειακών διαθεσίμων σε περίπου € 30 εκ., τα οποία ωστόσο συνιστούν σημαντικό μέρος του Ενεργητικού.

* Ο Όμιλος έχει εφαρμόσει το ΔΠΧΑ 16 χρησιμοποιώντας τη μέθοδο της σωρευτικής επίδρασης. Σύμφωνα με τη μέθοδο αυτή, η συγκριτική πληροφορία δεν επαναδιατυπώνεται. Ειδικά για το προσαρμοσμένο EBITDA, αυτό παρουσιάζεται διακριτά ως Εναλλακτικός Δείκτης Μέτρησης Απόδοσης, στην έκθεση του ΔΣ.

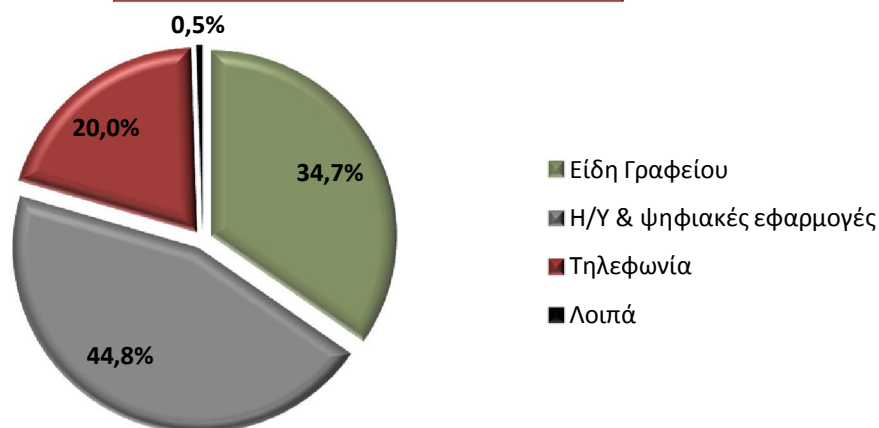
Πωλήσεις ανά τομέα δραστηριότητας*

Πωλήσεις & % EBITDA



- ✓ Ανοδική πορεία σε μέσο μονοψήφιο ποσοστό της κατηγορίας «Είδη Γραφείου», με το υψηλότερο περιθώριο κέρδους και σε χαμηλό μονοψήφιο ποσοστό της κατηγορίας «Τηλεφωνία».
- ✓ Ουσιαστικές ανακατατάξεις στα τομεακά μερίδια: Μειωμένη συμμετοχή του κλάδου των «Η/Υ» στις συνολικές πωλήσεις από 47,0% στο 44,8%. Αντίθετα, η συμμετοχή του κλάδου «Είδη Γραφείου» αυξήθηκε στο 34,7% από 33,1%, και του τομέα «Τηλεφωνία», στο 20,0% πλέον από 19,3%.

Συμμετοχή 6Μ 2019



* Ο Όμιλος έχει εφαρμόσει το ΔΠΧΑ 16 χρησιμοποιώντας τη μέθοδο της σωρευτικής επίδρασης. Σύμφωνα με τη μέθοδο αυτή, η συγκριτική πληροφορία δεν επαναδιατυπώνεται. Ειδικά για το προσαρμοσμένο EBITDA, αυτό παρουσιάζεται διακριτά ως Εναλλακτικός Δείκτης Μέτρησης Απόδοσης, στην έκθεση του ΔΣ.