

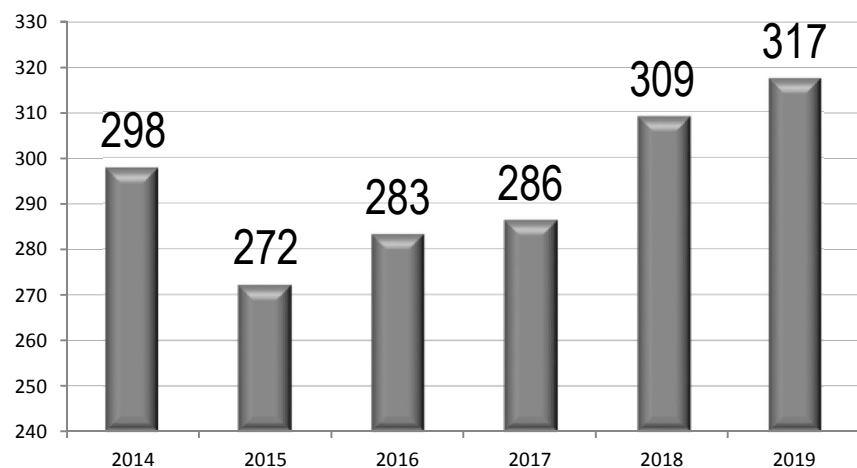
**πλαισο**



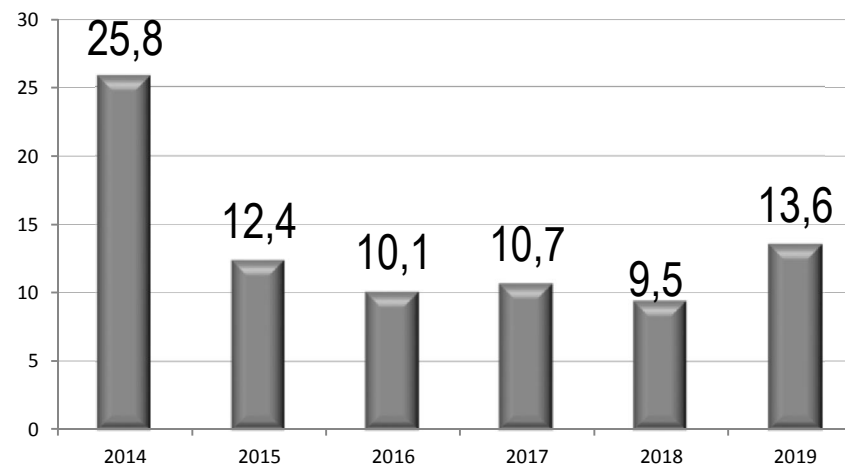
**Αποτελέσματα χρήσης 01.01-31.12.2019**

## Εξέλιξη βασικών μεγεθών Αποτελεσμάτων\* (ποσά σε εκ. ευρώ)

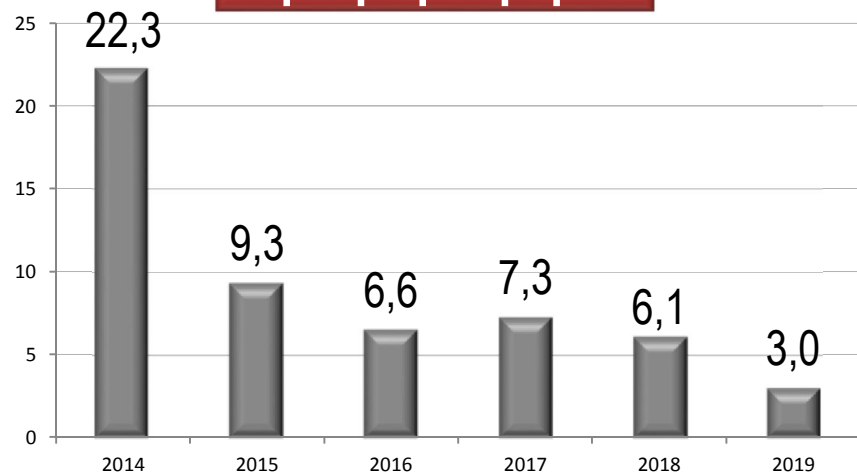
### Πωλήσεις



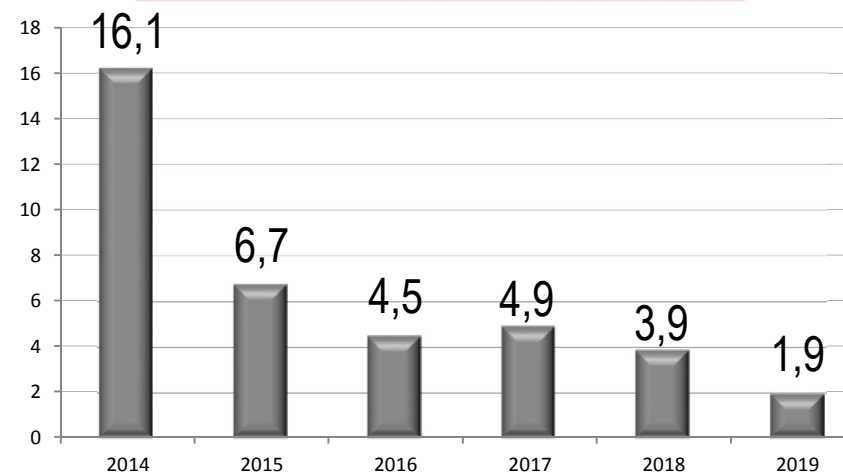
### EBITDA



### Κέρδη προ φόρων



### Κέρδη μετά από φόρους



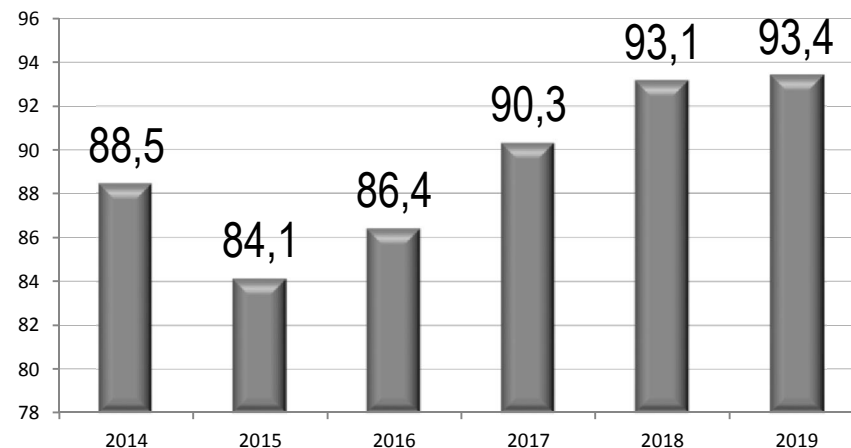
\* Ο Όμιλος έχει εφαρμόσει το ΔΠΧΑ 16 χρησιμοποιώντας τη μέθοδο της σωρευτικής επίδρασης. Σύμφωνα με τη μέθοδο αυτή, η συγκριτική πληροφορία δεν επαναδιατυπώνεται. Ειδικά για το προσαρμοσμένο EBITDA αυτό παρουσιάζεται διακριτά ως Εναλλακτικός Δείκτης Μέτρησης Απόδοσης, στην έκθεση του ΔΣ.

## Εξέλιξη βασικών μεγεθών Ισολογισμού\* (ποσά σε εκ. ευρώ)

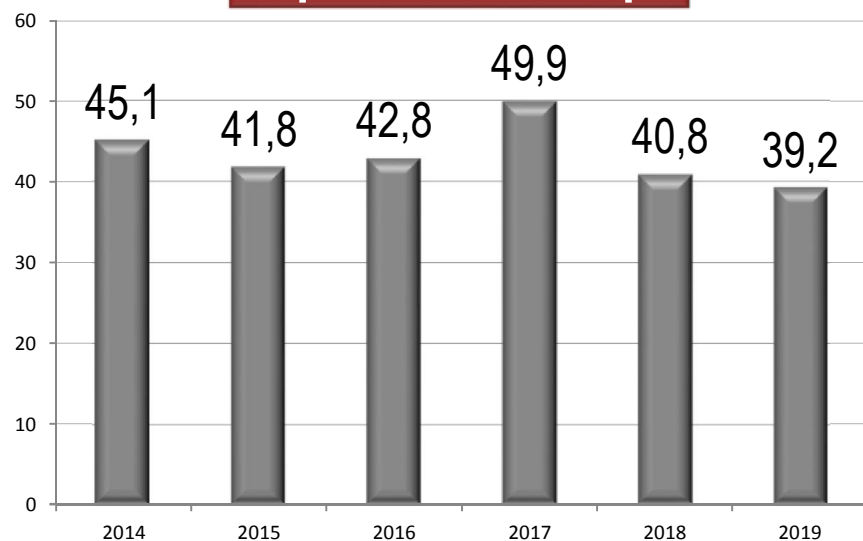
### Σύνολο ενεργητικού



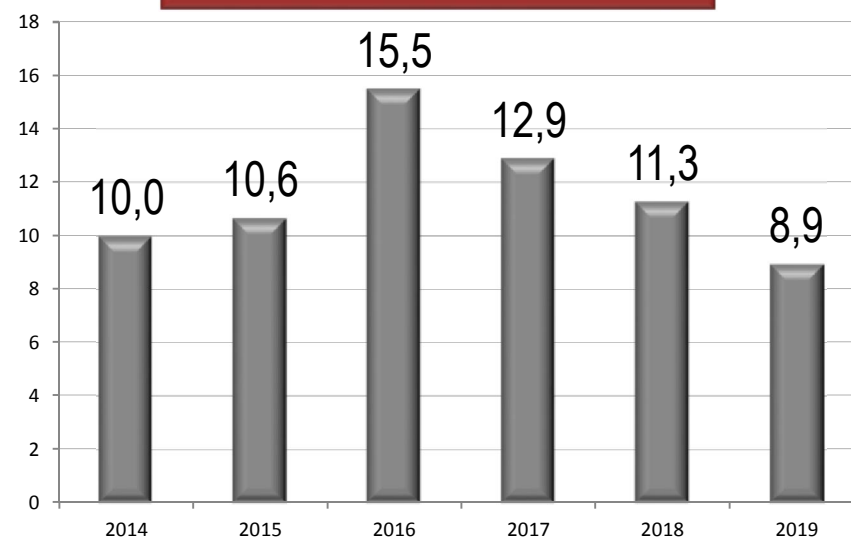
### Σύνολο ιδίων κεφαλαίων



### Ταμειακά διαθέσιμα



### Τραπεζικός Δανεισμός



\* Ο Όμιλος έχει εφαρμόσει το ΔΠΧΑ 16 χρησιμοποιώντας τη μέθοδο της σωρευτικής επίδρασης. Σύμφωνα με τη μέθοδο αυτή, η συγκριτική πληροφορία δεν επαναδιατυπώνεται. Ειδικά για το προσαρμοσμένο EBITDA αυτό παρουσιάζεται διακριτά ως Εναλλακτικός Δείκτης Μέτρησης Απόδοσης, στην έκθεση του ΔΣ.

## Ενοποιημένη Κατάσταση Αποτελεσμάτων\* (ποσά σε εκ. ευρώ)

	01.01- 31.12.19	01.01- 31.12.18	Δ%
Πωλήσεις	317,1	308,9	2,7%
EBITDA	13,6	9,5	43,4%
% EBITDA margin	4,3%	3,1%	1,2
Προσαρμοσμένο EBITDA	8,5	9,5	-10,3%
% Προσαρμοσμένο EBITDA margin	2,7%	3,1%	-0,4
EBIT	5,7	7,3	-21,6%
% EBIT margin	1,8%	2,4%	-0,6
Κέρδη προ φόρων	3,0	6,1	-50,7%
% κερδών προ φόρων	0,9%	2,0%	-1,0
Κέρδη μετά από φόρους	1,9	3,9	-49,5%
%επί των πωλήσεων	0,6%	1,2%	-0,6

✓ Αυξημένες πωλήσεις σε μονοψήφιο ποσοστό (+2,7%), στα € 317,1 εκ..

✓ Προσαρμοσμένο EBITDA και EBIT μειωμένα σε χαμηλό διψήφιο ποσοστό, λόγω κόστους επενδύσεων ανάπτυξης για το νέο κατάστημα και την ανακαίνιση/επαναλειτουργία πέντε άλλων, για το νέο κέντρο διανομής και την είσοδο στη νέα προϊοντική κατηγορία.

✓ Υποχώρηση των κερδών προ και μετά φόρων, στα € 3,0 εκ. και € 1,9 εκ. αντίστοιχα, ή σε προσαρμοσμένο επίπεδο σε € 4,0 εκ. και € 2,9 εκ. αντίστοιχα.

\* Ο Όμιλος έχει εφαρμόσει το ΔΠΧΑ 16 χρησιμοποιώντας τη μέθοδο της σωρευτικής επίδρασης. Σύμφωνα με τη μέθοδο αυτή, η συγκριτική πληροφορία δεν επαναδιατυπώνεται. Ειδικά για το προσαρμοσμένο EBITDA αυτό παρουσιάζεται διακριτά ως Εναλλακτικός Δείκτης Μέτρησης Απόδοσης, στην έκθεση του ΔΣ.

## Ενοποιημένος Ισολογισμός\* (ποσά σε εκ. ευρώ)

	31.12.2019	31.12.2018	Δ%
Ενσώματα πάγια στοιχεία	36,5	29,7	22,9%
Περιουσιακά στοιχεία με δικαίωμα χρήσης	35,1	-	-
Άυλα περιουσιακά στοιχεία	2,0	1,5	33,4%
Λοιπά Μη Κυκλοφορούντα Περιουσιακά Στοιχεία	3,9	4,8	-19,0%
Αποθέματα	53,4	52,5	1,6%
Απαιτήσεις από πελάτες	21,4	17,9	19,9%
Λοιπές απαιτήσεις και ταμειακά διαθέσιμα	47,1	47,2	-0,2%
Σύνολο Ενεργητικού	199,4	153,6	29,8%
Σύνολο Δανείων	8,9	11,3	-20,7%
Σύνολο Υποχρεώσεων από Μισθώσεις	36,0	-	-
Λοιπές βραχυπρόθεσμες υποχρεώσεις	54,2	43,9	23,4%
Λοιπές μακροπρόθεσμες υποχρεώσεις	6,8	5,4	27,6%
Σύνολο Υποχρεώσεων	106,0	60,5	75,1%
Σύνολο Ιδίων Κεφαλαίων	93,4	93,1	0,3%

✓ Αύξηση των υποχρεώσεων κυρίως λόγω της πρώτης εφαρμογής του ΔΠΧΑ 16 και την αναγνώριση των υποχρεώσεων από μισθώσεις και σχεδόν αντίστοιχης αξίας δημιουργία περιουσιακών στοιχείων με δικαίωμα χρήσης.

✓ Συνεπής διατήρηση της υψηλής κεφαλαιακής βάσης του Ομίλου με τα Ίδια κεφάλαια στα € 93,4 εκ. από € 93,1 εκ. την 31.12.2018.

✓ Υψηλά ταμειακά διαθέσιμα στα επίπεδα των € 40 εκ., πλέον του 50% της τρέχουσας κεφαλαιοποίησης.

✓ Μείωση των δανειακών υποχρεώσεων κατά € 2,3 εκ., στα € 8,9 εκ..

\* Ο Όμιλος έχει εφαρμόσει το ΔΠΧΑ 16 χρησιμοποιώντας τη μέθοδο της σωρευτικής επίδρασης. Σύμφωνα με τη μέθοδο αυτή, η συγκριτική πληροφορία δεν επαναδιατυπώνεται. Ειδικά για το προσαρμοσμένο EBITDA αυτό παρουσιάζεται διακριτά ως Εναλλακτικός Δείκτης Μέτρησης Απόδοσης, στην έκθεση του ΔΣ.

## Ενοποιημένες Ταμειακές Ροές\* (ποσά σε εκ. ευρώ)

	01.01- 31.12.2019	01.01- 31.12.2018
Ταμειακές ροές από λειτουργικές δραστηριότητες	17,3	1,2
Ταμειακές ροές από επενδυτικές δραστηριότητες	-10,0	-7,1
Ταμειακές ροές από χρηματοδοτικές δραστηριότητες	-9,0	-3,1
Καθαρή αύξηση / (μείωση) στα ταμειακά διαθέσιμα	-1,7	-9,0
Ταμειακά διαθέσιμα και ισοδύναμα έναρξης περιόδου	40,8	49,9
Ταμειακά διαθέσιμα και ισοδύναμα λήξης περιόδου	39,2	40,8

✓ Εκτίναξη των λειτουργικών ροών (θετικές κατά 17 εκ) λόγω πολλαπλάσιων αποσβέσεων και αύξηση των υποχρεώσεων σε προμηθευτές.

✓ Σημαντικά αυξημένες επενδυτικές δραστηριότητες κυρίως λόγω της λειτουργίας ενός νέου καταστήματος, της ανακαίνισης τεσσάρων καταστημάτων, την επαναλειτουργία ενός άλλου και την λειτουργία ενός νέου κέντρου διανομής.

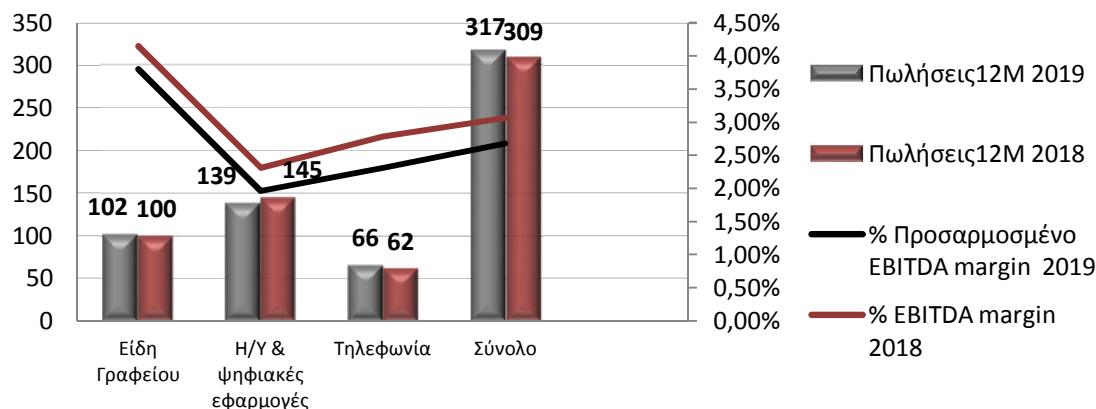
✓ Αρνητικές χρηματοδοτικές δραστηριότητες, κυρίως λόγω της αναγνώρισης της αποπληρωμής των υποχρεώσεων από λειτουργικές μισθώσεις από την εφαρμογή του ΔΠΧΑ 16.

✓ Διατήρηση των ταμειακών διαθεσίμων στα επίπεδα των € 40 εκ.

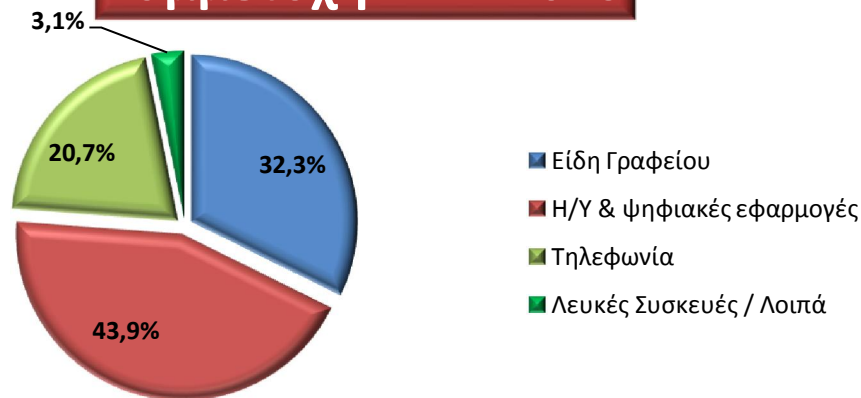
\* Ο Όμιλος έχει εφαρμόσει το ΔΠΧΑ 16 χρησιμοποιώντας τη μέθοδο της σωρευτικής επίδρασης. Σύμφωνα με τη μέθοδο αυτή, η συγκριτική πληροφορία δεν επαναδιατυπώνεται. Ειδικά για το προσαρμοσμένο EBITDA αυτό παρουσιάζεται διακριτά ως Εναλλακτικός Δείκτης Μέτρησης Απόδοσης, στην έκθεση του ΔΣ.

## Πωλήσεις ανά τομέα δραστηριότητας\*

### Πωλήσεις & % EBITDA



### Συμμετοχή 12M 2019



- ✓ Ανοδική πορεία σε χαμηλό μονοψήφιο ποσοστό της κατηγορίας “Είδη Γραφείου”, εμφανίζοντας παράλληλα το υψηλότερο περιθώριο κέρδους.
- ✓ Μέσο μονοψήφιο ποσοστό αύξησης των πωλήσεων και στην κατηγορία “Τηλεφωνία”.
- ✓ Ουσιαστικές ανακατατάξεις στα τομεακά μερίδια: Μειωμένη συμμετοχή του κλάδου των «H/Y» στις συνολικές πωλήσεις από 47,1% στο 43,9%. Η συμμετοχή του κλάδου «Είδη Γραφείου» παρέμεινε σταθερή στο 32%. Αντίθετα, αύξηση του τομέα «Τηλεφωνία», στο 20,7% πλέον, από 20,1%.
- ✓ Διαχρονικά υψηλότερο περιθώριο EBITDA στην κατηγορία των Ειδών Γραφείου.

\* Ο Όμιλος έχει εφαρμόσει το ΔΠΧΑ 16 χρησιμοποιώντας τη μέθοδο της σωρευτικής επίδρασης. Σύμφωνα με τη μέθοδο αυτή, η συγκριτική πληροφορία δεν επαναδιατυπώνεται. Ειδικά για το προσαρμοσμένο EBITDA αυτό παρουσιάζεται διακριτά ως Εναλλακτικός Δείκτης Μέτρησης Απόδοσης, στην έκθεση του ΔΣ.