

# ΓΡΑΦΕΙΟ ΥΠΟΛΟΓΙΣΤΗ

## ΟΔΗΓΙΕΣ ΣΥΝΑΡΜΟΛΟΓΗΣΗΣ

Σας ευχαριστούμε για την αγορά των προϊόντων της εταιρείας μας. Παρακαλούμε να διαβάσετε προσεκτικά τις οδηγίες συναρμολόγησης πριν ξεκινήσετε τη διαδικασία. (Προσοχή: Να μη σφίξετε τις βίδες πριν ολοκληρώσετε τη συναρμολόγηση).



**ΜΟΝΤΕΛΟ CT-3359**

### Γενική Φροντίδα:

-Να κρατήσετε αυτό το έπιπλο μακριά από άμεση έκθεση στον ήλιο. –Να χρησιμοποιήσετε πατάκια και σουβέρ για να προστατεύσετε την επιφάνεια από γδαρσίματα, εγκοπές και υγρασία από ζεστά ή κρύα υγρά.

1. Μην τοποθετείται τα πολύ ζεστά ή κρύα αντικείμενα επάνω ή κοντά σε γυάλινες επιφάνειες.
2. Μην κτυπάτε τη γυάλινη επιφάνεια δυνατά με σκληρό ή μυτερό αντικείμενο.
3. Μην κάθεστε ή μη στηρίζετε στις γυάλινες επιφάνειες.
4. Αποφύγετε τριψίματα, γδαρσίματα ή εκδορές όχι μόνο στη γυάλινη επιφάνεια, αλλά και στις γωνίες αυτής.
5. Τύπος γυαλιού Tempered Glass


### Καθαρισμός:

-Για καθαρισμό, σκουπίστε την επιφάνεια με ένα νοτισμένο (όχι βρεγμένο) ύφασμα ή σκουπίστε με ένα πανί χωρίς χνούδια.

-Για καθαρισμό, μπορείτε να χρησιμοποιήσετε υγρό τζαμιών ή παρόμοιο καθαριστικό.



▪ ΛΙΣΤΑ ΕΞΑΡΤΗΜΑΤΩΝ




▪ ΛΙΣΤΑ ΒΙΔΩΝ

ΕΞΑΡΤ	TMX	ΑΝΤΙΚΕΙΜΕΝΟ		ΕΞΑΡΤ	TMX	ΑΝΤΙΚΕΙΜΕΝΟ	
<b>A</b>	4	6X65 MM		<b>D</b>	4	6X20 MM	
<b>B</b>	4	6X15 MM			1		
<b>C</b>	4	6X25 MM			1		



▪ ΒΗΜΑΤΑ ΣΥΝΑΡΜΟΛΟΓΗΣΗΣ:

**1**

**7**

**1**

**ΒΙΔΕΣ**

**D** 6X20 MM

4ΤΜΧ

**2**

**1**

**2**

**ΒΙΔΕΣ**

**A** 6X65 MM

4ΤΜΧ

**3**

**3**

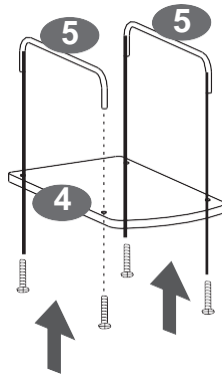
**ΒΙΔΕΣ**

**B** 6X15 MM

4ΤΜΧ



4



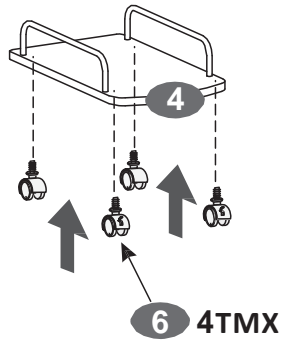
■ ΒΙΔΕΣ

 6X25 MM

 4TMX



5



6

