

TURBOX®

G420



Smartphone G420

**Οδηγός Γρήγορης
Εκκίνησης**

Οι εικόνες και τα σχήματα είναι ενδεικτικά και μπορεί να διαφέρουν από τα μενού της συσκευής. Για λεπτομέρειες ανατρέξτε στο προϊόν που έχετε στα χέρια σας.

Κάρτα SIM και Κάρτα Μνήμης, Πριν Ενεργοποιήσετε τη Συσκευή

- Σχετικά με την κάρτα SIM

Σημαντικές Σημειώσεις: Οι κάρτες WCDMA μπορούν να αναγνωριστούν και στις δύο υποδοχές (SIM1 και SIM2) και να συνδεθούν σε δίκτυο 3G. Εντούτοις, μόνο μία κάρτα μπορεί να είναι συνδεδεμένη στο δίκτυο 3G τη φορά και η άλλη να είναι συνδεδεμένη σε δίκτυο 2G. Για προστασία των καρτών SIM, παρακαλούμε ακολουθήστε τις παρακάτω οδηγίες. Μπείτε στο μενού [Ρυθμίσεις/ Ασύρματο και Δίκτυα (Περισσότερα)/ Δίκτυα Κινητής Τηλεφωνίας/ Υπηρεσία 3G] για να επιλέξετε ποια κάρτα SIM θέλετε να συνδεθεί στο δίκτυο 3G. Η εργοστασιακή ρύθμιση είναι να συνδεθεί η κάρτα SIM1 στο δίκτυο 3G.

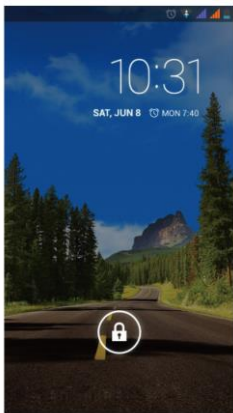
- Σχετικά με την Κάρτα Μνήμης

Σημαντικές Σημειώσεις: Παρακαλούμε να αποσυνδέσετε την κάρτα μνήμης μόνο μετά από ασφαλή κατάργησή της ή μετά από πλήρη απενεργοποίηση, για να αποφύγετε προβλήματα και βλάβες.

- Τοποθέτηση και Αφαίρεση της Μπαταρίας


Ευθυγραμμίστε τις μεταλλικές επαφές της μπαταρίας με τις επαφές στο τηλέφωνο και πιέστε ελαφρά τη μπαταρία μέχρι να κουμπώσει στη θέση της.

Κλείδωμα και Ξεκλείδωμα της Οθόνης



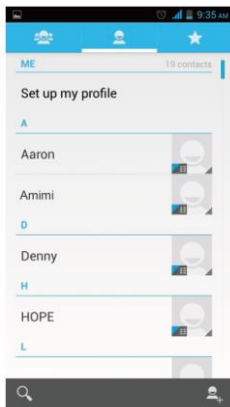
Μετά την ενεργοποίηση, πιάστε το πλήκτρο Power (Τροφοδοσίας) για να ενεργοποιήσετε την οθόνη. Στη συνέχεια σύρετε το εικονίδιο ξεκλειδώματος προς τα δεξιά. Πιέστε το πλήκτρο Power (Τροφοδοσίας) σε οποιαδήποτε κατάσταση για να σβήσετε και να κλειδώσετε την οθόνη.

Διαμόρφωση Αρχικής Οθόνης



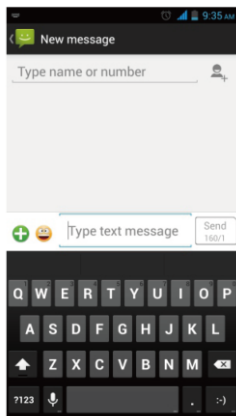
Αφού ξεκλειδώσετε την οθόνη και μπειτε στην Αρχική Οθόνη, μπορείτε να πιέσετε σε κάποιο εικονίδιο για να ανοίξετε την αντίστοιχη εφαρμογή. Αν θέλετε να αλλάξετε τη θέση κάποιου εικονιδίου, κρατήστε το πατημένο και σύρετέ το μέχρι το επιθυμητό σημείο. Στη συνέχεια αφήστε το. Για να καταργήσετε κάποιο εικονίδιο, πιέστε και κρατήστε το πατημένο μέχρι να εμφανιστεί η επιλογή «Διαγραφή» (Κάδος απορριμμάτων). Σύρετε το εικονίδιο στη θέση διαγραφής και στη συνέχεια αφήστε το. Έτσι θα διαγραφεί το εικονίδιο αλλά δεν θα απεγκατασταθεί η εφαρμογή.

Διαχείριση Επαφών



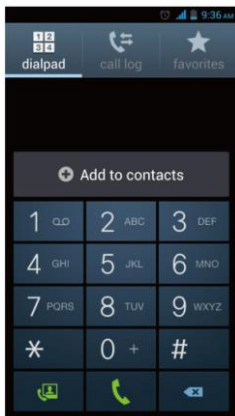
Παρακαλούμε επιλέξτε τις επαφές από το αντίστοιχο μενού. Υποστηρίζονται πολλές μέθοδοι εισαγωγής επαφών. Μπορείτε να εισάγετε επαφές από την κάρτα SIM και την κάρτα μνήμης SD, να πραγματοποιήσετε συγχρονισμό με κάποιο λογαριασμό ή να προσθέσετε επαφές χειροκίνητα.

Αποστολή SMS



Πριν στείλετε κάποιο SMS, θα πρέπει να προσθέσετε έναν ή πολλούς αποδέκτες. Το smartphone υποστηρίζει αποστολή κειμένου, φωτογραφιών, emoticon, πληροφοριών επαφών, ήχου ή βίντεο. Μπορείτε να κλειδώσετε ή να προωθήσετε τα σημαντικά SMS κρατώντας τα πατημένα.

Πραγματοποίηση Κλήσεων



Μπορείτε να χρησιμοποιήσετε το πληκτρολόγιο T9 για να πραγματοποιήσετε κλήσεις ή να αναζητήσετε επαφές. Μπορείτε να αναζητήσετε επαφές μέσω χαρακτήρων, τμηματικού ή ολόκληρου ονόματος ή αριθμών. Τα αποτελέσματα αναζήτησης εμφανίζονται με τη σειρά αντιστοιχίας και συχνότητας επικοινωνίας. Οι αναπάντητες κλήσεις εμφανίζονται με κόκκινο στο Ιστορικό Κλήσεων. Σύρετε προς τα δεξιά για να προβάλλετε τις Πρόσφατες Κλήσεις. Σύρετε ξανά προς τα δεξιά για να προβάλλετε τις Επαφές.

Φωτογραφίες ή Βίντεο

Σύρετε προς τα αριστερά ή δεξιά για να επιλέξετε Κατάσταση Φωτογραφιών



Πλήκτρο κάμερας

Πλήκτρο βίντεο

Ρυθμίσεις

Διακόπτης φλας

Επιλογή μπροστινής/πίσω κάμερας

Άλμπουμ

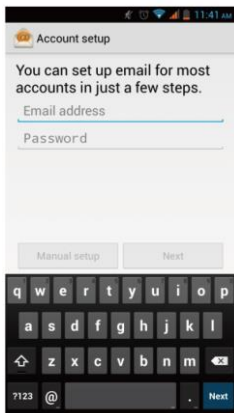
Ανοίξτε την εφαρμογή Κάμερα για λήψη φωτογραφιών. Υποστηρίζει γρήγορη ρύθμιση εστίασης, ειδικά εφέ και άλλες, επαγγελματικές μεθόδους λήψης φωτογραφιών. Πιέστε το πλήκτρο Κάμερας κατά τη λήψη βίντεο, για να τραβήξετε φωτογραφία. Υποστηρίζεται ταυτόχρονο multitasking.

Πλοήγηση στις Φωτογραφίες



Μπείτε στην εφαρμογή «Γκαλερί», κάντε διπλό κλικ ή τσιμπήστε την οθόνη για σμίκρυνση. Σύρετε δεξιά ή αριστερά για μετάβαση στην επόμενη/ προηγούμενη φωτογραφία. Πιέστε στην επιθυμητή φωτογραφία για να εμφανίσετε ή να κρύψετε το Μενού. Επιλέξτε MMS, Bluetooth, E-mail και/ ή άλλες εφαρμογές για κοινή χρήση των φωτογραφιών σας.

E-mail



Αφού ρυθμίσετε το λογαριασμό E-mail σας, θα μπορείτε να στείλετε e-mail μέσω του Smartphone. Θα σας έρχονται ειδοποιήσεις για τυχόν νέα e-mail.



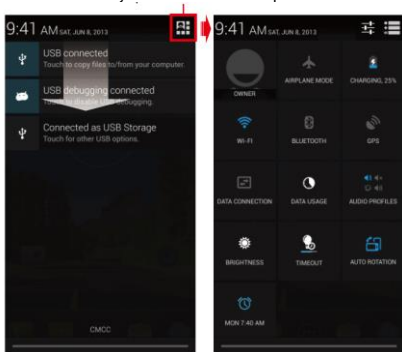
Πλοήγηση στο Internet



Μπορείτε να κάνετε διπλό κλικ ή να τσιμπήσετε την οθόνη για σμίκρυνση, καθώς και να επισκεφθείτε γρήγορα τυχόν σελίδες που έχετε προσθέσει στους σελιδοδείκτες. Ο Browser υποστηρίζει πολλές καρτέλες. Η περιοχή πλοήγησης προσαρμόζεται με τον καλύτερο δυνατό τρόπο στην οθόνη του smartphone σας.

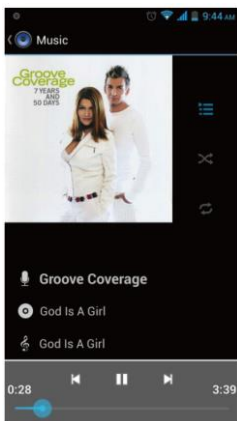
Πάνελ Ειδοποιήσεων

Για να ανοίξετε το πάνελ ειδοποιήσεων:



Μπορείτε να ανοίξετε το πάνελ ειδοποιήσεων για να δείτε μηνύματα, συμβάντα ημερολογίου και να ενεργοποιήσετε ή να απενεργοποιήσετε το Wi-Fi και το Bluetooth. Για να ανοίξετε το πάνελ ειδοποιήσεων, πιάστε στη μπάρα κατάστασης και σύρετε προς τα κάτω. Στη συνέχεια πιάστε το πλήκτρο αλλαγής κατάστασης όπως εικονίζεται παραπάνω, και κάντε τις επιθυμητές ρυθμίσεις.

Ακρόαση Τραγουδιών



Η εφαρμογή αναπαραγωγής μουσικής υποστηρίζει αναπαραγωγή τραγουδιών από την τοπική μνήμη καθώς και επιλογή ανάλογα με το όνομα του καλλιτέχνη, του τραγουδιού, του άλμπουμ ή της λίστας αναπαραγωγής.

Επιλογή Πρόσφατων Εφαρμογών



Υποστηρίζεται επιλογή των πιο πρόσφατων εφαρμογών σας ανά πάσα στιγμή. Πιέστε και κρατήστε πατημένο το πλήκτρο Αρχικής Σελίδας (Home) για να εμφανιστεί η λίστα με τις πρόσφατες εφαρμογές. Σύρετε πάνω/ κάτω για εμφάνιση περισσότερων εφαρμογών. Σύρετε προς τα δεξιά/ αριστερά για να τερματίσετε κάποια εφαρμογή. Πιέστε στην επιθυμητή εφαρμογή για να την ανοίξετε.

Προσθήκη Widget στην Αρχική Οθόνη



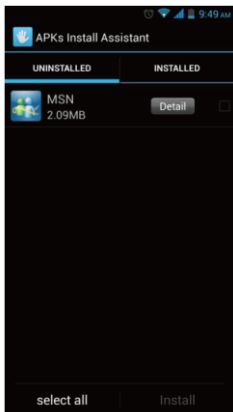
Μπορείτε να πιάσετε στην καρτέλα Widgets (Γραφικά Στοιχεία) στην Οθόνη Εφαρμογών. Σύρετε δεξιά/ αριστερά για να επιλέξετε τα επιθυμητά Widget. Για να προσθέσετε κάποιο Widget στην Επιφάνεια Εργασίας, πιάστε και κρατήστε το πατημένο και στη συνέχεια σύρετέ το σε κάποιο κενό σημείο της Αρχικής Οθόνης.

Φακός



Αφού πιέσετε το πλήκτρο Power (Τροφοδοσίας) για να ενεργοποιήσετε την οθόνη, μπορείτε στη συνέχεια να μπειτε στην εφαρμογή «Φακός» μέσω του μενού εφαρμογών.

Βοηθός Εγκατάστασης




Μπορείτε να ανοίξετε τον Βοηθό Εγκατάστασης μέσω του Μενού Εφαρμογών, για εγκατάσταση ή απεγκατάσταση εφαρμογών.

Γρήγορη Απεγκατάσταση



(Εικόνα 1)



(Εικόνα 2)

Για γρήγορη απεγκατάσταση κάποιας εφαρμογής, μπορείτε να ανοίξετε το Μενού Εφαρμογών (όπως φαίνεται στην Εικόνα 1) και να κρατήσετε πατημένο το επιθυμητό εικονίδιο μέχρι να εμφανιστεί η Εικόνα 2. Στη συνέχεια σύρετε το εικονίδιο στο πεδίο «Απεγκατάσταση» για απεγκατάσταση ή στο πεδίο «Πληροφορίες εφαρμογής» για περισσότερες πληροφορίες.

Τα Turbo-X, Sentio, Q-CONNECT, Doop, 82^oC, UbeFit είναι προϊόντα της ΠΛΑΙΣΙΟ COMPUTERS ΑΕΒΕ, Γραμμή Επικοινωνίας: 800 11 12345
Θέση Σκληρί, Μαγούλα Αττικής, 19018
www.plaisio.gr

Η ΠΛΑΙΣΙΟ COMPUTERS ΑΕΒΕ, δηλώνει ότι αυτό το Turbo-X κινητό συμμορφώνεται με τις απαιτήσεις της Οδηγίας 99/5/ΕΚ. Η Δήλωση Συμμόρφωσης μπορεί να ανακτηθεί από τα γραφεία της εταιρείας στη διεύθυνση: ΘΕΣΗ ΣΚΛΗΡΙ, ΜΑΓΟΥΛΑ ΑΤΤΙΚΗΣ ή στην ιστοσελίδα <http://www.plaisio.gr/kinita-smartphones/smartphones/smartphone.htm> .

- **Πληροφορίες για το περιβάλλον**

(Αυτές οι οδηγίες ισχύουν για την Ευρωπαϊκή Ένωση, καθώς και για άλλες ευρωπαϊκές χώρες με ανεξάρτητα συστήματα αποκομιδής απορριμμάτων)



Απόρριψη χρησιμοποιημένων μπαταριών. Αυτό το προϊόν ενδεχομένως να περιέχει μπαταρίες. Εάν περιέχει, αυτό το σύμβολο στις μπαταρίες σημαίνει ότι δεν πρέπει να απορρίπτονται μαζί με τα οικιακά απορρίμματα. Οι μπαταρίες θα πρέπει να τοποθετούνται στα κατάλληλα σημεία συλλογής για την ανακύκλωσή τους. Η περιεκτικότητα των μπαταριών σε υδράργυρο, κάδμιο ή μόλυβδο δεν ξεπερνούν τα επίπεδα που ορίζονται από την οδηγία 2006/66/ΕΚ περί μπαταριών. Για τη δική σας ασφάλεια, ανατρέξτε στο εγχειρίδιο χρήσης του προϊόντος για να μάθετε πώς μπορείτε

να αφαιρέσετε τις μπαταρίες από το προϊόν με ασφάλεια.



Απόρριψη παλιού ηλεκτρικού και ηλεκτρονικού εξοπλισμού. Το σύμβολο αυτό υποδεικνύει ότι το συγκεκριμένο προϊόν δεν επιτρέπεται να απορριφθεί μαζί με τα οικιακά απορρίμματα. Αντιθέτως, πρέπει να παραδοθεί στο κατάλληλο σημείο συλλογής για ανακύκλωση του ηλεκτρικού και ηλεκτρονικού εξοπλισμού. Η ανακύκλωση των υλικών συμβάλλει στην εξοικονόμηση φυσικών πόρων.

Φροντίζοντας για τη σωστή απόρριψη του προϊόντος βοηθάτε στην πρόληψη των αρνητικών συνεπειών για το περιβάλλον και την ανθρώπινη υγεία που θα μπορούσαν να προκληθούν από την ακατάλληλη απόρριψη του προϊόντος αυτού. Για περισσότερες πληροφορίες σχετικά με την ανακύκλωση αυτού του προϊόντος, παρακαλείστε να επικοινωνήσετε με τις αρμόδιες υπηρεσίες του δήμου σας ή με την εταιρεία ΠΛΑΙΣΙΟ COMPUTERS AEΒΕ.

Το προϊόν και η συσκευασία φέρουν την παρακάτω ένδειξη

CE 0700 !

Ανατρέξτε στη δήλωση συμμόρφωσης του προϊόντος που μπορείτε να βρείτε στα γραφεία της εταιρείας, Θέση Σκληρί, Μαγούλα Αττικής, για τη σχετική ένδειξη CE ή στην ιστοσελίδα <http://www.plaisio.gr/kinita-smartphones/smartphones/smartphone.htm>

Πληροφορίες ασφαλείας

Για να μην τραυματίσετε τον εαυτό σας ή άλλα άτομα και για να μην προκαλέσετε ζημιά στη συσκευή σας, διαβάστε όλες τις πληροφορίες που ακολουθούν πριν χρησιμοποιήσετε τη συσκευή σας.

Προειδοποίηση: Αποτροπή ηλεκτροπληξίας, πυρκαγιάς και έκρηξης

Μη χρησιμοποιείτε καλώδια ρεύματος ή βύσματα που έχουν υποστεί ζημιά, ή χαλαρές ηλεκτρικές πρίζες.

Μην ακουμπάτε το καλώδιο ρεύματος με βρεγμένα χέρια και μην αποσυνδέετε το φορτιστή τραβώντας το καλώδιο.

Μην τσακίζετε και μην προκαλείτε ζημιά στο καλώδιο ρεύματος.

Μη βραχυκυκλώνετε το φορτιστή ή την μπαταρία.

Μην εκθέτετε το φορτιστή ή την μπαταρία σε πτώσεις ή προσκρούσεις.

Μη φορτίζετε την μπαταρία με φορτιστές που δεν έχουν εγκριθεί από τον κατασκευαστή.

Μη χρησιμοποιείτε τη συσκευή σας, ενώ φορτίζεται και μην ακουμπάτε τη συσκευή σας με βρεγμένα χέρια.

Μην χρησιμοποιείτε τη συσκευή σας κατά τη διάρκεια καταιγίδας.

Μπορεί να προκληθεί δυσλειτουργία της συσκευής σας και υπάρχει μεγάλος κίνδυνος ηλεκτροπληξίας.

Μη χρησιμοποιείτε μια μπαταρία ιόντων-λιθίου (Li-Ion) που έχει υποστεί ζημιά ή παρουσιάζει διαρροή.

Για την ασφαλή απόρριψη των μπαταριών ιόντων-λιθίου, επικοινωνήστε με το πλησιέστερο εξουσιοδοτημένο επισκευαστικό κέντρο.

Μεταχειριστείτε και πετάξτε τις μπαταρίες και τους φορτιστές με προσοχή

- Χρησιμοποιείτε μόνο μπαταρίες εγκεκριμένες από τον κατασκευαστή και φορτιστές που έχουν σχεδιαστεί ειδικά για τη συσκευή σας. Μη συμβατές μπαταρίες και φορτιστές μπορεί να προκαλέσουν σοβαρούς τραυματισμούς ή ζημιές στη συσκευή σας.
- Μην πετάτε μπαταρίες ή συσκευές στη φωτιά. Εφαρμόζετε όλους τους τοπικούς κανονισμούς κατά την απόρριψη χρησιμοποιημένων μπαταριών ή συσκευών.
- Ποτέ μην τοποθετείτε μπαταρίες ή συσκευές επάνω ή μέσα σε θερμαντικές συσκευές, όπως για παράδειγμα φούρνους μικροκυμάτων, ηλεκτρικές κουζίνες ή καλοριφέρ. Οι μπαταρίες ενδέχεται να εκραγούν αν υπερθερμανθούν.
- Μην σπάτε ή τρυπάτε την μπαταρία. Μην εκθέτετε τις μπαταρίες σε υψηλή εξωτερική πίεση, καθώς μπορεί να προκύψει εσωτερικό βραχυκύκλωμα και υπερθέρμανση.

Προστατέψτε τη συσκευή, τις μπαταρίες και τους φορτιστές από ζημιά

- Αποφεύγετε να εκθέτετε τη συσκευή και τις μπαταρίες σε υπερβολικά χαμηλές ή υπερβολικά υψηλές θερμοκρασίες.
- Οι ακραίες θερμοκρασίες μπορεί να βλάψουν τη συσκευή και να μειώσουν τη δυνατότητα φόρτισης και τη διάρκεια ζωής της συσκευής και των μπαταριών.
- Αποφύγετε την επαφή των μπαταριών με μεταλλικά αντικείμενα, γιατί αυτό μπορεί να δημιουργήσει σύνδεση ανάμεσα στους τερματικούς ακροδέκτες + και - των μπαταριών σας και να οδηγήσει σε προσωρινή ή μόνιμη ζημιά στην μπαταρία.
- Μη χρησιμοποιείτε φορτιστή ή μπαταρία που έχει υποστεί ζημιά.

Γενικοί όροι εγγύησης

1. Η εγγύηση ισχύει από την ημερομηνία αγοράς όπως αυτή αναγράφεται στην νόμιμη απόδειξη αγοράς και έχει χρονική διάρκεια ίση με αυτή αναγράφεται επίσης στην νόμιμη απόδειξη αγοράς.
2. Η εγγύηση ισχύει μόνο με την επίδειξη του εντύπου εγγύησης και της νόμιμης απόδειξης αγοράς.
3. Για οποιαδήποτε συναλλαγή του πελάτη όσον αναφορά το προϊόν που έχει προμηθευτεί από την Πλαίσιο Computers, είτε αυτό αφορά Service καταστήματος, είτε τηλεφωνική υποστήριξη, είτε επίσκεψη στο χώρο του πελάτη, θα πρέπει να γνωρίζει τον κωδικό πελάτη του όπως αυτός αναγράφεται στην απόδειξη αγοράς του προϊόντος.
4. Πριν την παράδοση ενός προϊόντος είτε για επισκευή, είτε πριν την επίσκεψη τεχνικού στον χώρο του πελάτη, είτε πριν την χρησιμοποίηση οποιασδήποτε τεχνικής υπηρεσίας, σε κάθε περίπτωση ο πελάτης οφείλει να δημιουργήσει αντίγραφα ασφαλείας για τα τυχόν δεδομένα του και να έχει σβήσει στοιχεία εμπιστευτικού χαρακτήρα ή προσωπικής φύσεως.
5. Η επισκευή θα γίνεται στις τεχνικές εγκαταστάσεις της Πλαίσιο Computers, με την προσκόμιση της συσκευής από τον πελάτη κατά τις εργάσιμες ημέρες και ώρες.
6. Σε περίπτωση αδυναμίας επισκευής του ελαττωματικού προϊόντος η Πλαίσιο Computers το αντικαθιστά με άλλο ίδιο αντίστοιχων τεχνικών προδιαγραφών.
7. Ο τρόπος και τα έξοδα μεταφοράς από και προς τα σημεία τεχνικής υποστήριξης της Πλαίσιο Computers καθώς και η ενδεχόμενη ασφάλιση των προϊόντων είναι επιλογή και αποκλειστική ευθύνη του πελάτη.

8. Ο χρόνος αποπεράτωσης της επισκευής των προϊόντων **Turbo-X, Doop, Sentio, @Work, Connect** αποφασίζεται αποκλειστικά από την Πλαίσιο Computers και ορίζεται από 4 έως 48 ώρες εφόσον υπάρχει το απαραίτητο ανταλλακτικό. Μετά το πέρας των 15 ημερών η Πλαίσιο Computers δεσμεύεται να δώσει στον πελάτη προϊόν προς προσωρινή αντικατάσταση μέχρι την ολοκλήρωση επισκευής.
9. Η επισκευή ή αντικατάσταση του προϊόντος είναι στην απόλυτη επιλογή της Πλαίσιο Computers. Τα ανταλλακτικά ή προϊόντα που αντικαταστάθηκαν περιέχονται στην αποκλειστική κυριότητα της.
10. Η παρούσα εγγύηση δεν καλύπτει αναλώσιμα μέρη (πχ. CD, μπαταρίες, καλώδια, κτλ.)
11. Οι τεχνικοί της Πλαίσιο Computers υποχρεούνται να προβούν στην εγκατάσταση και παραμετροποίηση μόνον των υλικών και προγραμμάτων που έχουν προμηθευτεί οι πελάτες από τα καταστήματα της Πλαίσιο Computers αποκλειόμενου οιουδήποτε άλλου προϊόντος άλλης εταιρείας.
12. Οι τεχνικοί της Πλαίσιο Computers δεν υποχρεούνται να προβούν σε οποιαδήποτε αντικατάσταση υλικού, στα πλαίσια της εγγύησης του προϊόντος και εφόσον ισχύει η εγγύηση αυτών, εάν δεν τους επιδειχθεί η πρωτότυπη απόδειξη ή το τιμολόγιο αγοράς του προς αντικατάσταση υλικού.
13. Η Πλαίσιο Computers δεν υποστηρίζει και δεν καλύπτει με εγγύηση προϊόντα στα οποία έχουν χρησιμοποιηθεί μη νόμιμα αντίγραφα λειτουργικών συστημάτων ή προγραμμάτων.
14. Η Πλαίσιο Computers δεν υποχρεούται να αποκαταστήσει βλάβες οποιονδήποτε υλικών τα οποία δεν έχουν αγορασθεί από τα καταστήματα της Πλαίσιο Computers, ή/και είναι είτε εκτός είτε εντός εγγύησης, είτε η βλάβη είχε προαναφερθεί,

- είτε παρουσιάστηκε κατά την διάρκεια της επίσκεψης ή της παρουσίας του τεχνικού.
15. Σε περίπτωση που η αγορά δεν έχει γίνει από τα καταστήματα της Πλαίσιο Computers ή είναι εκτός εγγύησης. Οποιαδήποτε επισκευή/ αντικατάσταση γίνει, πραγματοποιείτε με αποκλειστική ευθύνη και έξοδα του πελάτη.
 16. Η Πλαίσιο Computers δεν ευθύνεται για την εγκατάσταση, παραμετροποίηση, αποκατάσταση, παρενέργεια οποιουδήποτε λογισμικού ή/και προγράμματος που δεν εμπορεύεται.
 17. Οι επισκέψεις των τεχνικών της Πλαίσιο Computers πραγματοποιούνται εντός της ακτίνας των 20 χλμ από το πλησιέστερο κατάστημα της και οι πραγματοποιηθείσες εργασίες επίσκεψης χρεώνονται βάση τιμοκαταλόγου.
 18. Προϊόντα που παραμένουν επισκευασμένα ή με άρνηση επισκευής ή με αδύνατη επικοινωνία με τον κάτοχο της συσκευής άνω των 15 ημερολογιακών ημερών από την ενημέρωση του πελάτη, χρεώνονται με έξοδα αποθήκευσης.
 19. Η η μέγιστη υποχρέωση που φέρει η Πλαίσιο Computers περιορίζεται ρητά και αποκλειστικά στο αντίτιμο που έχει καταβληθεί για το προϊόν ή το κόστος επισκευής ή αντικατάστασης οποιουδήποτε προϊόντος που δεν λειτουργεί κανονικά και υπό φυσιολογικές συνθήκες.
 20. Η Πλαίσιο Computers δεν φέρει καμία ευθύνη για ζημιές που προκαλούνται από το προϊόν ή από σφάλματα λειτουργίας του προϊόντος, συμπεριλαμβανομένων των διαφυγόντων εσόδων και κερδών, των ειδικών, αποθετικών ή θετικών ζημιών και δεν φέρει καμία ευθύνη για καμία αξίωση η οποία εγείρεται από τρίτους ή από εσάς για λογαριασμό τρίτων.
 21. Με την παραλαβή της παρούσας εγγύησης ο πελάτης αποδέχεται ανεπιφύλακτα τους όρους της.

Τι δεν καλύπτει η εγγύηση προϊόντων Turbo-X, Doop, Sentio, @Work, Connect

1. Δεν καλύπτει οποιοδήποτε πρόβλημα που έχει προκληθεί από λογισμικό ή άλλο πρόγραμμα καθώς και προβλήματα που έχουν προκληθεί από ιούς.
2. Δεν καλύπτει μεταφορικά έξοδα από και προς τις εγκαταστάσεις της Πλαίσιο Computers.
3. Δεν καλύπτει επισκευή, έλεγχο ή/και αντικατάσταση στον χώρο του πελάτη (Onsite)
4. Βλάβες που έχουν προκληθεί από κακή χρήση όπως, φθορές, πτώση ρίψη υγρών, σπασμένα ή/και αλλοιωμένα μέρη κτλ.

Δεδομένα και απώλεια

1. Πριν την παράδοση ενός προϊόντος είτε για επισκευή, είτε πριν την επίσκεψη τεχνικού στον χώρο του πελάτη, είτε πριν την χρησιμοποίηση οποιασδήποτε τεχνικής υπηρεσίας, σε κάθε περίπτωση ο πελάτης οφείλει να δημιουργήσει αντίγραφα ασφαλείας για τα τυχόν δεδομένα του και να έχει σβήσει στοιχεία εμπιστευτικού χαρακτήρα ή προσωπικής φύσεως.
2. Σε περίπτωση βλάβης σκληρού δίσκου ή/και γενικότερα οποιοδήποτε αποθηκευτικού μέσου η Πλαίσιο Computers υποχρεούται να αντικαταστήσει το ελαττωματικό υλικό, το οποίο αυτομάτως σημαίνει απώλεια των αποθηκευμένων αρχείων και λογισμικών χωρίς η Πλαίσιο Computers να έχει ευθύνη για αυτά.
3. Ο πελάτης είναι αποκλειστικά υπεύθυνος για την ασφάλεια και την φύλαξη των δεδομένων του, καθώς και για την επαναφορά και επανεγκατάσταση τους οποιαδήποτε στιγμή και για οποιοδήποτε λόγο και αιτία. Η Πλαίσιο Computers δεν θα είναι υπεύθυνη για την ανάκτηση και

επανεγκατάσταση προγραμμάτων ή δεδομένων άλλων από αυτών που εγκατέστησε αρχικά κατά την κατασκευή του προϊόντος.

4. Η Πλαίσιο Computers δεν φέρει καμία ευθύνη για τα αποθηκευμένα δεδομένα (data, αρχεία, προγράμματα) στα μαγνητικά, μαγνητο-οπτικά ή οπτικά μέσα, καθώς και για οποιαδήποτε άμεση, έμμεση, προσθετική ή αποθετική ζημιά που προκύπτει από την απώλειά τους. Η φύλαξη και αποθήκευση των δεδομένων ανήκει στην αποκλειστική ευθύνη του πελάτη.

Η εγγύηση παύει αυτόματα να ισχύει στις παρακάτω περιπτώσεις:

1. Όταν το προϊόν υποστεί επέμβαση από μη εξουσιοδοτημένο από την Πλαίσιο Computers άτομο.
2. Όταν η βλάβη προέρχεται από κακή συνδεσμολογία, ατύχημα, πτώση, κραδασμούς, έκθεση σε ακραίες θερμοκρασίες, υγρασία ή ρίψη υγρών.
3. Όταν το προϊόν υποβάλλεται σε φυσική ή ηλεκτρική καταπόνηση.
4. Όταν ο αριθμός κατασκευής, τα διακριτικά σήματα, ο σειριακός αριθμός έχουν αλλοιωθεί, αφαιρεθεί ή καταστραφεί.
5. Όταν το προϊόν χρησιμοποιείται με τρόπο που δεν ορίζεται από τις κατασκευαστικές προδιαγραφές ή σε απρόβλεπτο για τον κατασκευαστή περιβάλλον.
6. Όταν το πρόβλημα οφείλεται σε προγράμματα ή λογισμικό (πχ. ιούς, custom firmware κτλ.) που μεταβάλλουν τα λειτουργικά χαρακτηριστικά της συσκευής.
7. Όταν δεν ακολουθούνται οι διαδικασίες συντήρησης

του κατασκευαστή.

8. Δεν παρέχεται εγγύηση ούτε εγγυάται προστασία για ζημιά που προκλήθηκε από λανθασμένη εγκατάσταση ή χρήση.
9. Δεν παρέχεται εγγύηση ούτε εγγυάται προστασία για προϊόντα τρίτων, λογισμικό και υλικό αναβάθμισης.

Θα πρέπει να παρέχετε στην Πλαίσιο Computers κάθε εύλογη διευκόλυνση, πληροφορία, συνεργασία, εγκαταστάσεις και πρόσβαση ώστε να έχει την δυνατότητα να εκτελέσει τα καθήκοντά της, ενώ σε περίπτωση μη τήρησης των ανωτέρω η Πλαίσιο Computers δεν θα υποχρεούται να εκτελέσει οποιαδήποτε υπηρεσία ή υποστήριξη. Είστε υπεύθυνοι για την αφαίρεση προϊόντων που δεν προμήθευσε η Πλαίσιο Computers κατά την διάρκεια της τεχνικής υποστήριξης, για την τήρηση αντιγράφων και την εμπιστευτικότητα όλων των δεδομένων που αφορούν το προϊόν.