

82°C

Οδηγίες Χρήσης

Καφετιέρα Γαλλικού CM-93181

220-240V, 50/60Hz, 1000W



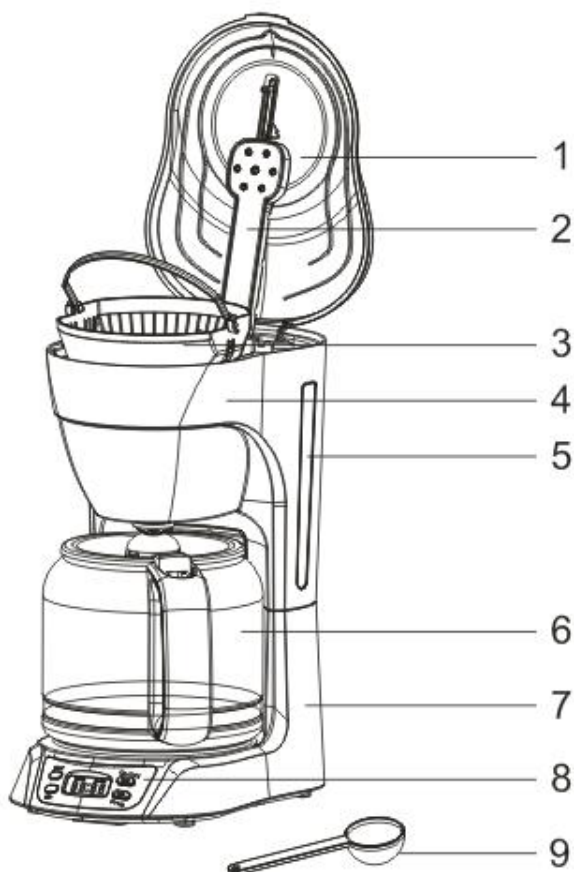
ΣΗΜΑΝΤΙΚΕΣ ΟΔΗΓΙΕΣ ΑΣΦΑΛΕΙΑΣ:

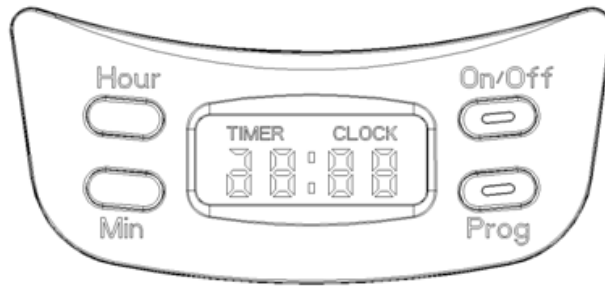
Όταν χρησιμοποιείτε ηλεκτρικές συσκευές, θα πρέπει να ακολουθείτε πάντα τις βασικές οδηγίες ασφάλειας, συμπεριλαμβανομένων των ακόλουθων.

- Διαβάστε προσεκτικά τις οδηγίες πριν χρησιμοποιήσετε τη συσκευή.
- Η συσκευή δεν προορίζεται για χρήση από άτομα (συμπεριλαμβανομένων των παιδιών) με μειωμένες ψυχικές, νοητικές ή αντιληπτικές ικανότητες ή άτομα χωρίς πείρα ή γνώση, εκτός κι αν εποπτεύονται σχετικά με την ασφάλειά τους από κάποιο υπεύθυνο άτομο. Τα παιδιά θα πρέπει να είναι υπό επίβλεψη για να εξασφαλίζεται ότι δεν θα παίζουν με τη συσκευή.
- Μην αγγίζετε τις καυτές επιφάνειες. Χρησιμοποιήστε τις λαβές ή πλήκτρα της συσκευής.
- Για να προστατευτείτε από ηλεκτροπληξία, μην βυθίζετε το καλώδιο, το βύσμα ή τη συσκευή σε νερό ή άλλα υγρά.
- Αποσυνδέστε τη συσκευή από την πρίζα όταν δεν τη χρησιμοποιείτε και πριν από τον καθαρισμό.
- Να μη χρησιμοποιείτε τη συσκευή αν φθαρεί το καλώδιο ή το φως ρεύματος ή σε περίπτωση που έχει υποστεί οποιαδήποτε βλάβη. Επικοινωνήστε με το κοντινότερο εξουσιοδοτημένο σέρβις για επισκευές.
- Η χρήση αξεσουάρ που δεν συνιστώνται από τον κατασκευαστή μπορεί να προκαλέσουν φωτιά, ηλεκτροπληξία ή τραυματισμό.
- Μην χρησιμοποιήσετε τη συσκευή σε εξωτερικό χώρο.

- Μην αφήσετε το καλώδιο να κρέμεται από το τραπέζι ή τον πάγκο ή να αγγίζει τις ζεστές επιφάνειες.
- Μην τοποθετήσετε τη συσκευή κοντά ή πάνω σε μάτι ηλεκτρικής κουζίνας ή υγραερίου ή σε φούρνο.
- Να μην χρησιμοποιήσετε τη συσκευή για άλλες χρήσεις εκτός από τις ενδεικνυόμενες.
- Το γυάλινο δοχείο είναι σχεδιασμένο για χρήση μόνο με αυτή τη συσκευή. Μην το χρησιμοποιήσετε για άλλο σκοπό.
- Να μην τοποθετήσετε το γυάλινο δοχείο (όταν είναι ζεστό) σε κρύα επιφάνεια.
- Η συσκευή προορίζεται μόνο για οικιακή και όχι για εμπορική χρήση.
- Μην βυθίσετε τη συσκευή σε νερό.
- Αυτή η συσκευή προορίζεται για χρήση σε οικιακό περιβάλλον και παρόμοια όπως:
 - Κουζίνες προσωπικού σε μαγαζιά, γραφεία και άλλα εργασιακά περιβάλλοντα
 - Εξοχικά
 - Πελάτες ξενοδοχείων, μοτέλ και άλλες εφαρμογές οικιακού τύπου
 - Δωμάτια BB (Bed & Breakfast)

- 1. Κάλυμμα δεξαμενής**
- 2. Εξάρτημα ψεκασμού**
- 3. Δοχείο καφέ**
- 4. Δεξαμενή νερού**
- 5. Παράθυρο στάθμης νερού**
- 6. Γυάλινο δοχείο**
- 7. Βάση**
- 8. Διακόπτης**
- 9. Δοσομετρικό κουτάλι
(ανταλλακτικό)**





ΦΥΛΑΞΤΕ ΑΥΤΕΣ ΤΙΣ ΟΔΗΓΙΕΣ

Πρώτη χρήση

Πριν από την πρώτη χρήση, σας συνιστούμε να ξεπλύνετε τη συσκευή τρεις φορές με μισό λίτρο λευκό ξύδι. Χρησιμοποιήστε τη λειτουργία ψησίματος καφέ, αλλά μην προσθέσετε καφέ!

Πριν τη χρήση της καφετιέρας

1. Ανοίξτε το πάνω κάλυμμα.
2. Γεμίστε τη δεξαμενή με φρέσκο, καθαρό νερό έως το επίπεδο που αντιστοιχεί στις κούπες καφέ που θέλετε να παρασκευάσετε.
3. Ανοίξτε το δοχείο καφέ και τοποθετήστε χάρτινο φίλτρο στο εσωτερικό του.
4. Προσθέστε τον επιθυμητό καφέ σε σκόνη, ανάλογα με τις προτιμήσεις σας, χρησιμοποιώντας το δοσομετρικό κουτάλι.
5. Κλείστε το πάνω κάλυμμα.
6. Πιέστε το πλήκτρο "ON/OFF". Η ένδειξη λειτουργίας ανάβει με κόκκινο χρώμα.
7. Αφού τελειώσει η παρασκευή του καφέ, η συσκευή θα τον κρατήσει ζεστό και θ' απενεργοποιηθεί αυτόματα μετά από 40 λεπτά. Αν δεν θέλετε να μείνει ζεστός ο καφές, πιέστε το πλήκτρο "ON/OFF" για να απενεργοποιήσετε τη συσκευή.

Άμεση χρήση

Συνδέστε τη συσκευή στην πρίζα. Η οθόνη LCD θα εμφανίσει την προεπιλεγμένη ώρα 12:00. Πιέστε το πλήκτρο ON/OFF για να ενεργοποιήσετε τη συσκευή. Αφού ολοκληρωθεί η παρασκευή καφέ, πιέστε ξανά το ίδιο πλήκτρο για απενεργοποίηση της συσκευής. Η κόκκινη ένδειξη σβήνει.

Ρύθμιση της ώρας :

- Ακολουθήστε τα εξής: 1 – Συνδέστε τη συσκευή στην πρίζα. Εμφανίζεται η προεπιλεγμένη ώρα (12:00). Πιέστε μία φορά το πλήκτρο "**Prog**" – εμφανίζεται η ένδειξη "**CLOCK**" και η ένδειξη ":", που αναβοσβήνει.
- 2 – Πιέστε "**Hour**" για ρύθμιση των ωρών. Κρατήστε πατημένο για γρήγορη ρύθμιση.
- 3 - Πιέστε "**Min**" για ρύθμιση των λεπτών. Κρατήστε πατημένο για γρήγορη ρύθμιση.
- 4 – Αφού κάνετε τη ρύθμιση, πιέστε το πλήκτρο "**Prog**" για επιβεβαίωση. (αν δεν επιβεβαιώσετε την ώρα εντός 8 δευτερολέπτων, θα επιστρέψει στην εργοστασιακή τιμή, 12:00).

Για να ρυθμίσετε τη λειτουργία αυτόματης ενεργοποίησης:

- 1 – Συνδέστε τη συσκευή στην πρίζα. Εμφανίζεται η προεπιλεγμένη ώρα (12:00). Πιέστε μία φορά το πλήκτρο "**Prog**" – εμφανίζεται η ένδειξη "**CLOCK**" και η ένδειξη ":", που αναβοσβήνει. Πιέστε ξανά το πλήκτρο "**Prog**". Εμφανίζεται η ένδειξη "**TIMER**" (προγραμματισμός),

2 - Πιέστε **"Hour"** για ρύθμιση των ωρών. Κρατήστε πατημένο για γρήγορη ρύθμιση.

3 - Πιέστε **"Min"** για ρύθμιση των λεπτών. Κρατήστε πατημένο για γρήγορη ρύθμιση.

4 - Αφού κάνετε τη ρύθμιση, πιέστε το πλήκτρο **"Prog"** για επιβεβαίωση. Η πράσινη ένδειξη ανάβει ως -- -- μέχρι να φτάσει η ώρα παρασκευής καφέ που προγραμματίσατε.

Μόλις φτάσει η ώρα, η πράσινη ένδειξη σβήνει και η κόκκινη ένδειξη ανάβει. Πλέον κανένα από τα τρία πλήκτρα δεν θα έχει επίδραση. (κατά την αναμονή, θα εμφανίζονται εναλλασσόμενα ανά 5 δευτερόλεπτα οι ενδείξεις "CLOCK" & "TIMER")

5 – Σε κατάσταση αναμονής για προγραμματισμένη παρασκευή καφέ, πιέστε το πλήκτρο **"Prog"** για ακύρωση της προγραμματισμένης παρασκευής καφέ (η πράσινη ένδειξη σβήνει).

6 – Σε κατάσταση αναμονής για προγραμματισμένη παρασκευή καφέ, δεν θα πρέπει να αποσυνδέσετε τη συσκευή από την πρίζα, γιατί το πρόγραμμα θα χαθεί.

Σημειώσεις:

1. Μέγιστος χρόνος αναμονής για προγραμματισμένη παρασκευή καφέ: 24 ώρες.
2. Η απόκλιση του ρολογιού δεν ξεπερνά τα 3 λεπτά/ μήνα. Συχνότητα 50/60 hz.
3. Η κατανάλωση ενέργειας σε κατάσταση αναμονής δεν ξεπερνά το 1 W, ώστε η συσκευή να συμμορφώνεται με τις πιο αυστηρές περιβαλλοντικές απαιτήσεις.
4. Μετά από 15 λεπτά αδράνειας απενεργοποιούνται όλες οι ενδείξεις και μένει μόνο η ένδειξη ώρας.
5. Αν δεν μπορείτε να χρησιμοποιήσετε τη συσκευή, βεβαιωθείτε ότι είναι συνδεδεμένη καλά στην πρίζα και ότι δεν υπάρχουν κοντά ισχυρές παρεμβολές.
6. Για να κρατήσετε ζεστό τον καφέ σας, τοποθετήστε το γυάλινο δοχείο στη βάση του στην καφετιέρα.

Καθαρισμός των εξαρτημάτων της καφετιέρας


1. Βεβαιωθείτε ότι θα αποσυνδέσετε τη συσκευή από την πρίζα πριν από τον καθαρισμό.
2. Αφήστε τη συσκευή να κρυώσει καλά πριν από τον καθαρισμό.
3. Θα πρέπει να καθαρίσετε τη συσκευή με απαλό, νοτισμένο πανί σε διάλυμα απαλού σαπουνιού. Στη συνέχεια σκουπίστε με στεγνό πανί.



Σωστή απόρριψη της συσκευής:


Αυτή η ένδειξη σημαίνει ότι το προϊόν δεν θα πρέπει να πεταχτεί στα οικιακά απορρίμματα. Για να αποφύγετε πιθανή βλάβη στο περιβάλλον ή την ανθρώπινη υγεία από την ανεξέλεγκτη ρίψη απορριμμάτων, ανακυκλώστε υπεύθυνα ώστε να προωθήσετε τη συνεχή χρήση των ίδιων υλικών. Για να επιστρέψετε τη μεταχειρισμένη συσκευή σας, χρησιμοποιήστε τα συστήματα διαχείρισης και συλλογής απορριμμάτων ή επικοινωνήστε με το κατάστημα από όπου αγοράσατε το προϊόν. Αυτοί μπορούν να σας βοηθήσουν να ανακυκλώσετε με ασφάλεια για το περιβάλλον.

ΣΥΜΜΟΡΦΩΣΗ ΜΕ ΤΙΣ ΟΔΗΓΙΕΣ Ε.Κ

Με την παρούσα, η ΠΛΑΙΣΙΟ COMPUTERS Α.Ε.Β.Ε., δηλώνει ότι αυτή η καφετιέρα συμμορφώνεται με τις απαιτήσεις της οδηγίας 2006/95/ΕΚ χαμηλής τάσης και της οδηγίας 2004/108/ΕΚ (EMC) και φέρει τη σήμανση 

Αντίγραφο της Δήλωσης συμμόρφωσης μπορείτε να ζητήσετε από τα γραφεία της εταιρείας στη διεύθυνση: ΘΕΣΗ ΣΚΛΗΡΗ, ΜΑΓΟΥΛΑ ΑΤΤΙΚΗΣ ή στην ιστοσελίδα <http://www.plaisio.gr/epipla-grafeiou/eksoplismos-kouzinas/oikiakes-syskeues.htm>

Πληροφορίες για το περιβάλλον

Το παρών προϊόν συμμορφώνεται με τις απαιτήσεις της οδηγίας 2002/95/ΕΚ ΤΟΥ ΕΥΡΩΠΑΪΚΟΥ ΚΟΙΝΟΒΟΥΛΙΟΥ ΚΑΙ ΤΟΥ ΣΥΜΒΟΥΛΙΟΥ της 27ης Ιανουαρίου 2003, σχετικά με τον περιορισμό της χρήσης ορισμένων επικίνδυνων ουσιών σε είδη ηλεκτρικού και ηλεκτρονικού εξοπλισμού και φέρει την ακόλουθη σήμανση 

Αποκομιδή προϊόντων

Σύμφωνα με τις απαιτήσεις της οδηγίας 2002/96/ΕΚ ΤΟΥ ΕΥΡΩΠΑΪΚΟΥ ΚΟΙΝΟΒΟΥΛΙΟΥ ΚΑΙ ΤΟΥ ΣΥΜΒΟΥΛΙΟΥ της 27ης Ιανουαρίου 2003 σχετικά με τα απόβλητα ειδών ηλεκτρικού και ηλεκτρονικού εξοπλισμού (ΑΗΗΕ) τα περιλαμβανόμενα στις οδηγίες προϊόντα και επιμέρους εξαρτήματα αυτών μετά τη χρήση ή την απαξίωση τους δεν πρέπει να πετιούνται στα σκουπίδια με τα άλλα οικιακά απορρίμματα αλλά να επιστρέφονται στο σημείο πώλησης ή σε κατάλληλο σημείο ανακύκλωσης ηλεκτρικού και ηλεκτρονικού εξοπλισμού. Για περισσότερες πληροφορίες επικοινωνήστε με τις υπηρεσίες καθαριότητας του δήμου σας.

Φροντίζοντας για τη σωστή απόρριψη του προϊόντος βοηθάτε στην πρόληψη των αρνητικών συνεπειών για το περιβάλλον και την ανθρώπινη υγεία που θα μπορούσαν να προκληθούν από την ακατάλληλη απόρριψη του προϊόντος αυτού. Για περισσότερες πληροφορίες σχετικά με την ανακύκλωση αυτού του προϊόντος, παρακαλείστε να επικοινωνήσετε με τις αρμόδιες υπηρεσίες του δήμου σας ή με την εταιρεία ΠΛΑΙΣΙΟ COMPUTERS.

Τα Turbo-X, Sentio, Q-CONNECT, Doop, 82°C, UbeFit είναι προϊόντα της ΠΛΑΙΣΙΟ COMPUTERS Α.Ε.Β.Ε.

Γραμμή Επικοινωνίας: 800 11 12345

Θέση Σκλήρη, Μαγούλα Αττικής, 19018

www.plaisio.gr

Πληροφορίες ασφαλείας

Για να μην τραυματίσετε τον εαυτό σας ή άλλα άτομα και για να μην προκαλέσετε ζημιά στη συσκευή σας, διαβάστε όλες τις πληροφορίες που ακολουθούν πριν χρησιμοποιήσετε τη συσκευή σας.

ΠΡΟΣΟΧΗ:

Μη τοποθετείτε τη συσκευή στο νερό ή σε μέρος με εμφανή υγρασία, το προϊόν δεν είναι συμβατό να λειτουργεί σε περιβάλλον με υγρασία.

Ελέγξτε την τάση των αγωγών με αυτήν που υποδεικνύεται στη πινακίδα ταυτοποίησης του προϊόντος (220V).

ΠΡΟΣΟΧΗ:

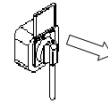
Η ΣΥΣΚΕΥΗ ΑΥΤΗ ΔΕΝ ΕΙΝΑΙ ΚΑΤΑΛΛΗΛΗ ΓΙΑ ΧΡΗΣΗ ΑΠΟ ΠΑΙΔΙΑ ΚΑΙ ΑΠΟ ΑΤΟΜΑ ΜΕ ΜΕΙΩΜΕΝΕΣ ΦΥΣΙΚΕΣ Ή ΔΙΑΝΟΗΤΙΚΕΣ ΙΚΑΝΟΤΗΤΕΣ Ή ΑΠΟ ΑΤΟΜΑ ΠΟΥ ΔΕΝ ΕΧΟΥΝ ΓΝΩΣΗ Ή ΕΜΠΕΙΡΙΑ. Η ΣΥΣΚΕΥΗ ΑΥΤΗ ΔΕΝ ΕΙΝΑΙ ΠΑΙΧΝΙΔΙ ΚΑΙ ΤΑ ΠΑΙΔΙΑ ΠΡΕΠΕΙ ΝΑ ΕΠΙΒΛΕΠΟΝΤΑΙ ΩΣΤΕ ΝΑ ΜΗ ΠΑΙΖΟΥΝ ΜΕ ΑΥΤΗ ΤΗ ΣΥΣΚΕΥΗ.

- Για τον καθαρισμό βεβαιωθείτε ότι έχετε αφαιρέσει το προϊόν αυτό από την τάση και είναι κρύο. Εάν θέλετε να καθαρίσετε εξωτερικά το προϊόν, περιμένετε πρώτα να κρυώσει, αφαιρέστε το από την τάση και κατόπιν καθαρίστε το.
- Μη το βουτάτε σε νερό, καθαρίστε το χρησιμοποιώντας ένα στεγνό ή νωπό πανί OXI BREGMENO.
- **ΠΡΟΕΙΔΟΠΟΙΗΣΗ:** Μην χρησιμοποιήσετε χλωριούχα απορρυπαντικά (χλωρίνη, κ.λ.π.) ή τοξικά προϊόντα για τις διαδικασίες καθαρισμού.

Σε περίπτωση που η συσκευή δεν δουλεύει και η ενδεικτική κόκκινη λυχνία δεν ανάβει:

- αφαιρέστε την συσκευή από την τάση

ΠΡΟΣΟΧΗ: Σε περίπτωση βλάβης ή καταστροφής του καλωδίου, μην επιχειρήσετε να ανοίξετε την συσκευή ή να επισκευάσετε το καλώδιο.



Απευθυνθείτε στο σημείο πώλησης ή στον κατασκευαστή.

- Μη χρησιμοποιείτε καλώδια ρεύματος ή βύσματα που έχουν υποστεί ζημιά, ή χαλαρές ηλεκτρικές πρίζες.
- Μην ακουμπάτε το καλώδιο ρεύματος με βρεγμένα χέρια και μην αποσυνδέετε το προϊόν αυτό, τραβώντας το καλώδιο.
- Μην τσακίζετε και μην προκαλείτε ζημιά στο καλώδιο ρεύματος.
- **ΠΡΟΕΙΔΟΠΟΙΗΣΗ:** Μην εμποδίσετε με οποιοδήποτε τρόπο τον κατάλληλο εξαερισμό της συσκευής. Υπάρχει κίνδυνος υπερθέρμανσης.

Γενικοί όροι εγγύησης

1. Η εγγύηση ισχύει από την ημερομηνία αγοράς όπως αυτή αναγράφεται στην νόμιμη απόδειξη αγοράς και έχει χρονική διάρκεια ίση με αυτή αναγράφεται επίσης στην νόμιμη απόδειξη αγοράς.
2. Η εγγύηση ισχύει μόνο με την επίδειξη του εντύπου εγγύησης και της νόμιμης απόδειξης αγοράς.
3. Για οποιαδήποτε συναλλαγή του πελάτη όσον αναφορά το προϊόν που έχει προμηθευτεί από την Πλαίσιο Computers, είτε αυτό αφορά Service καταστήματος, είτε τηλεφωνική υποστήριξη, είτε επίσκεψη στο χώρο του πελάτη, θα πρέπει να γνωρίζει τον κωδικό πελάτη του όπως αυτός αναγράφεται στην απόδειξη αγοράς του προϊόντος.
4. Πριν την παράδοση ενός προϊόντος είτε για επισκευή, είτε πριν την επίσκεψη τεχνικού στον χώρο του πελάτη, είτε πριν την χρησιμοποίηση οποιασδήποτε τεχνικής υπηρεσίας, σε κάθε περίπτωση ο πελάτης οφείλει να δημιουργήσει αντίγραφο ασφαλείας για τα τυχόν δεδομένα του και να έχει σβήσει στοιχεία εμπιστευτικού χαρακτήρα ή προσωπικής φύσεως.
5. Η επισκευή θα γίνεται στις τεχνικές εγκαταστάσεις της Πλαίσιο Computers, με την προσκόμιση της συσκευής από τον πελάτη κατά τις εργάσιμες ημέρες και ώρες.
6. Σε περίπτωση αδυναμίας επισκευής του ελαττωματικού προϊόντος η Πλαίσιο Computers το αντικαθιστά με άλλο ίδιο αντίστοιχων τεχνικών προδιαγραφών.
7. Ο τρόπος και τα έξοδα μεταφοράς από και προς τα σημεία τεχνικής υποστήριξης της Πλαίσιο Computers καθώς και η ενδεχόμενη ασφάλιση των προϊόντων είναι επιλογή και αποκλειστική ευθύνη του πελάτη.
8. Ο χρόνος αποπεράτωσης της επισκευής των προϊόντων **Turbo-X, Doop, Sentio, @Work, Connect** αποφασίζεται αποκλειστικά από την Πλαίσιο Computers και ορίζεται από 4 έως 48 ώρες εφόσον υπάρχει το απαραίτητο ανταλλακτικό. Μετά το πέρας των 15 ημερών η Πλαίσιο Computers δεσμεύεται να δώσει στον πελάτη προϊόν προς προσωρινή αντικατάσταση μέχρι

- την ολοκλήρωση επισκευής.
9. Η επισκευή ή αντικατάσταση του προϊόντος είναι στην απόλυτη επιλογή της Πλαίσιο Computers. Τα ανταλλακτικά ή προϊόντα που αντικαταστάθηκαν περιέχονται στην αποκλειστική κυριότητα της.
 10. Η παρούσα εγγύηση δεν καλύπτει αναλώσιμα μέρη (πχ. CD, μπαταρίες, καλώδια, κτλ.)
 11. Οι τεχνικοί της Πλαίσιο Computers υποχρεούνται να προβούν στην εγκατάσταση και παραμετροποίηση μόνον των υλικών και προγραμμάτων που έχουν προμηθευτεί οι πελάτες από τα καταστήματα της Πλαίσιο Computers αποκλειόμενου οποιουδήποτε άλλου προϊόντος άλλης εταιρείας.
 12. Οι τεχνικοί της Πλαίσιο Computers δεν υποχρεούνται να προβούν σε οποιαδήποτε αντικατάσταση υλικού, στα πλαίσια της εγγύησης του προϊόντος και εφόσον ισχύει η εγγύηση αυτών, εάν δεν τους επιδειχθεί η πρωτότυπη απόδειξη ή το τιμολόγιο αγοράς του προς αντικατάσταση υλικού.
 13. Η Πλαίσιο Computers δεν υποστηρίζει και δεν καλύπτει με εγγύηση προϊόντα στα οποία έχουν χρησιμοποιηθεί μη νόμιμα αντίγραφα λειτουργικών συστημάτων ή προγραμμάτων.
 14. Η Πλαίσιο Computers δεν υποχρεούται να αποκαταστήσει βλάβες οποιουδήποτε υλικών τα οποία δεν έχουν αγορασθεί από τα καταστήματα της Πλαίσιο Computers, ή/και είναι είτε εκτός είτε εντός εγγύησης, είτε η βλάβη είχε προαναφερθεί, είτε παρουσιάστηκε κατά την διάρκεια της επισκευής ή της παρουσίας του τεχνικού.
 15. Σε περίπτωση που η αγορά δεν έχει γίνει από τα καταστήματα της Πλαίσιο Computers ή είναι εκτός εγγύησης. Οποιαδήποτε επισκευή/ αντικατάσταση γίνει, πραγματοποιείτε με αποκλειστική ευθύνη και έξοδα του πελάτη.
 16. Η Πλαίσιο Computers δεν ευθύνεται για την εγκατάσταση, παραμετροποίηση, αποκατάσταση, παρενέργεια οποιουδήποτε λογισμικού ή/και προγράμματος που δεν εμπορεύεται.
 17. Οι επισκέψεις των τεχνικών της Πλαίσιο Computers πραγματοποιούνται εντός της ακτίνας των 20 χλμ από το πλησιέστερο κατάστημα της και οι πραγματοποιηθείσες εργασίες επίσκεψης χρεώνονται βάση τιμοκαταλόγου.
 18. Προϊόντα που παραμένουν επισκευασμένα ή με άρνηση επισκευής ή με αδύνατη επικοινωνία με τον κάτοχο της συσκευής άνω των 15 ημερολογιακών ημερών από την ενημέρωση του πελάτη, χρεώνονται με έξοδα αποθήκευσης.
 19. Η η μέγιστη υποχρέωση που φέρει η Πλαίσιο Computers περιορίζεται ρητά και αποκλειστικά στο αντίτιμο που έχει καταβληθεί για το προϊόν ή το κόστος επισκευής ή αντικατάστασης οποιουδήποτε προϊόντος που δεν λειτουργεί κανονικά και υπό φυσιολογικές συνθήκες.
 20. Η Πλαίσιο Computers δεν φέρει καμία ευθύνη για ζημιές που προκαλούνται από το προϊόν ή από σφάλματα λειτουργίας του προϊόντος, συμπεριλαμβανομένων των διαφυγόντων εσόδων και κερδών, των ειδικών, αποθετικών ή θετικών ζημιών και δεν φέρει καμία ευθύνη για καμία αξίωση η οποία εγείρεται από τρίτους ή από εσάς για λογαριασμό τρίτων.
 21. Με την παραλαβή της παρούσας εγγύησης ο πελάτης αποδέχεται ανεπιφύλακτα τους όρους της.

Τι δεν καλύπτει η εγγύηση προϊόντων Turbo-X, Doop, Sentio, @Work, Connect

1. Δεν καλύπτει οποιοδήποτε πρόβλημα που έχει προκληθεί από λογισμικό ή άλλο πρόγραμμα καθώς και προβλήματα που έχουν προκληθεί από ιούς.
2. Δεν καλύπτει μεταφορικά έξοδα από και προς τις εγκαταστάσεις της Πλαίσιο Computers.
3. Δεν καλύπτει επισκευή, έλεγχο ή/και αντικατάσταση στον χώρο του πελάτη (Onsite)
4. Βλάβες που έχουν προκληθεί από κακή χρήση όπως, φθορές, πτώση ρίψη υγρών, σπασμένα ή/και αλλοιωμένα μέρη κτλ.

Δεδομένα και απώλεια

1. Πριν την παράδοση ενός προϊόντος είτε για επισκευή, είτε πριν την επίσκεψη τεχνικού στον χώρο του πελάτη, είτε πριν την χρησιμοποίηση οποιασδήποτε τεχνικής υπηρεσίας, σε κάθε περίπτωση ο πελάτης οφείλει να δημιουργήσει αντίγραφο ασφαλείας για τα τυχόν δεδομένα του και να έχει σβήσει στοιχεία εμπιστευτικού χαρακτήρα ή προσωπικής φύσεως.
2. Σε περίπτωση βλάβης σκληρού δίσκου ή/και γενικότερα οποιοδήποτε αποθηκευτικού μέσου η Πλαίσιο Computers υποχρεούται να αντικαταστήσει το ελαττωματικό υλικό, το οποίο αυτομάτως σημαίνει απώλεια των αποθηκευμένων αρχείων και λογισμικών χωρίς η Πλαίσιο Computers να έχει ευθύνη για αυτά.
3. Ο πελάτης είναι αποκλειστικά υπεύθυνος για την ασφάλεια και την φύλαξη των δεδομένων του, καθώς και για την επαναφορά και επανεγκατάσταση τους οποιαδήποτε στιγμή και για οποιοδήποτε λόγο και αιτία. Η Πλαίσιο Computers δεν θα είναι υπεύθυνη για την ανάκτηση και επανεγκατάσταση προγραμμάτων ή δεδομένων άλλων από αυτών που εγκατέστησε αρχικά κατά την κατασκευή του προϊόντος.
4. Η Πλαίσιο Computers δεν φέρει καμία ευθύνη για τα αποθηκευμένα δεδομένα (data, αρχεία, προγράμματα) στα μαγνητικά, μαγνητο-οπτικά ή οπτικά μέσα, καθώς και για οποιαδήποτε άμεση, έμμεση, προσθετική ή αποθετική ζημιά που προκύπτει από την απώλειά τους. Η φύλαξη και αποθήκευσης των δεδομένων ανήκει στην αποκλειστική ευθύνη του πελάτη.

Η εγγύηση παύει αυτόματα να ισχύει στις παρακάτω περιπτώσεις:

1. Όταν το προϊόν υποστεί επέμβαση από μη εξουσιοδοτημένο από την Πλαίσιο Computers άτομο.
2. Όταν η βλάβη προέρχεται από κακή συνδεσμολογία, ατύχημα, πτώση, κραδασμούς, έκθεση σε ακραίες θερμοκρασίες, υγρασία ή ρίψη υγρών.
3. Όταν το προϊόν υποβάλλεται σε φυσική ή ηλεκτρική καταπόνηση.
4. Όταν ο αριθμός κατασκευής, τα διακριτικά σήματα, ο σειριακός αριθμός έχουν αλλοιωθεί, αφαιρεθεί ή καταστραφεί.
5. Όταν το προϊόν χρησιμοποιείται με τρόπο που δεν ορίζεται από τις κατασκευαστικές προδιαγραφές ή σε απρόβλεπτο για τον κατασκευαστή περιβάλλον.
6. Όταν το πρόβλημα οφείλεται σε προγράμματα ή λογισμικό (πχ. ιούς, custom firmware κτλ.) που μεταβάλλουν τα λειτουργικά χαρακτηριστικά της συσκευής.
7. Όταν δεν ακολουθούνται οι διαδικασίες συντήρησης του κατασκευαστή.
8. Δεν παρέχεται εγγύηση ούτε εγγυάται προστασία για ζημιά που προκλήθηκε από λανθασμένη εγκατάσταση ή χρήση.
9. Δεν παρέχεται εγγύηση ούτε εγγυάται προστασία για προϊόντα τρίτων, λογισμικό και υλικό αναβάθμισης.

Θα πρέπει να παρέχετε στην Πλαίσιο Computers κάθε εύλογη διευκόλυνση, πληροφορία, συνεργασία, εγκαταστάσεις και πρόσβαση ώστε να έχει την δυνατότητα να εκτελέσει τα καθήκοντά της, ενώ σε περίπτωση μη τήρησης των ανωτέρω η Πλαίσιο Computers δεν θα υποχρεούται να εκτελέσει οποιαδήποτε υπηρεσία ή υποστήριξη. Είστε υπεύθυνοι για την αφαίρεση προϊόντων που δεν προμήθευσε η Πλαίσιο Computers κατά την διάρκεια της τεχνικής υποστήριξης, για την τήρηση αντιγράφων και την εμπιστευτικότητα όλων των δεδομένων που αφορούν το προϊόν.