



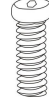



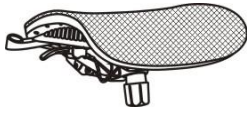
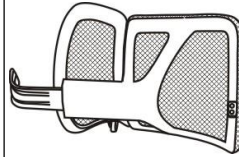





Usage Manual Οδηγίες Χρήσης

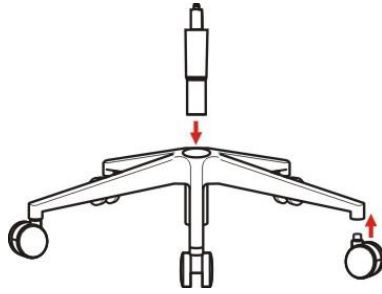
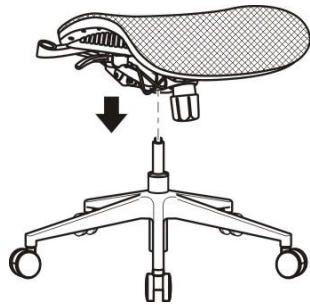
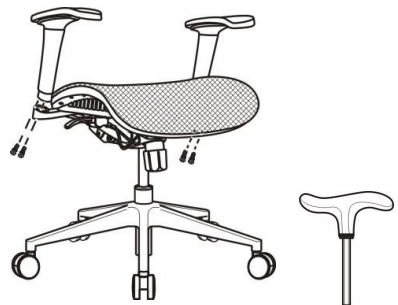
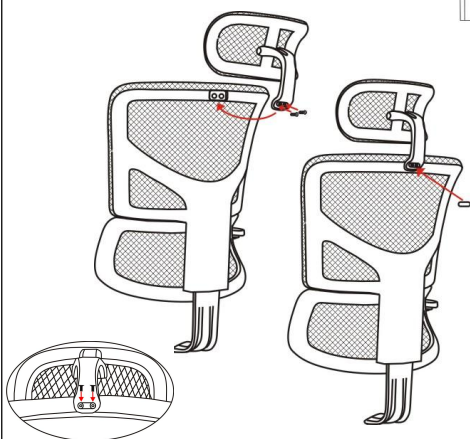

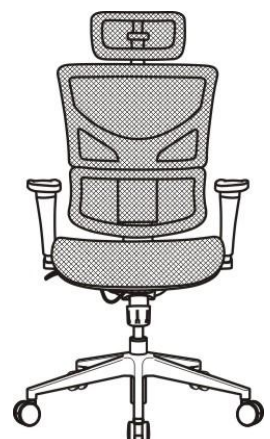
Thank you for purchasing this Chair. You can assemble it easily when following this instruction.

Σας ευχαριστούμε για την αγορά αυτής της καρέκλας. Μπορείτε να τη συναρμολογήσετε εύκολα ακολουθώντας τις παρακάτω οδηγίες.

A. Component Parts Εξαρτήματα:

1  Castor x 5 Ροδάκια x 5	2  Gas lift x 1 Μπουκάλα x 1	3  Armrest x 2 Μπράτσα x 2	4  Screws for armrest with washer Βίδες για τα μπράτσα με γκρόβερ M8 x 8	5  Screws for headrest support Βίδες για το προσκέφαλο 1/4*18 x 3	6  Cover x 1 Κάλυμμα x 1	7  Allen Wrench x 1 Κλειδί άλεν x 1
7  Headrest x 1 Προσκέφαλο x 1	8  Seat cushion & Mechanism x 1 Κάθισμα και μηχανισμός x 1	9  Backrest x 1 Πλάτη x 1	10  Base x 1 Βάση x 1	12  Washer x 4 Ροδέλα x 4	11  Allen Wrench x 1 Κλειδί άλεν x 1	

B. Operating steps Βήματα χρήσης:

Step 1 Βήμα 1 	Step 2 Βήμα 2 	Step 3 Βήμα 3 
Step 4 Βήμα 4 	Step 5 Βήμα 5 	Step 6 Βήμα 6 

● Important Notice Σημαντική Σημείωση

- This product is suitable for indoor environments, no good to put outdoor. Αυτό το προϊόν είναι κατάλληλο για χρήση σε εσωτερικό χώρο και όχι σε εξωτερικό.
- In order to prolong the working life, please avoid the conditions of high temperature; Humidity. Για να επιμηκύνετε τη διάρκεια ζωής, αποφύγετε την έκθεση σε υψηλή θερμοκρασία, υγρασία ή πολλή σκόνη.
- The PU armrest avoids using water to clean and sweat stained. Αποφύγετε τη χρήση νερού ή την εναπόθεση ιδρώτα στα μπράτσα.
- The PU caster will be easy broken if often sliding on the humidity and dirty floor. Τα ροδάκια μπορεί να σπάσουν εύκολα αν τα χρησιμοποιείτε σε πολύ λερωμένο ή υγρό πάτωμα.
- Please keep the mesh material away from sharp metal, such as knife and key, also away from fire. Παρακαλούμε κρατήστε το δικτυωτό υλικό μακριά από αιχμηρά μέταλλα, όπως μαχαίρια ή κλειδιά. Επίσης προσέξτε να μην εκτεθεί σε φωτιά.
- It has Lubricating Oil in the machine, which will slow down its effect because of long time's using and work Frequency. Please contact with us directly for after sale service when you hear some static from the chair. Υπάρχει λιπαντικό λάδι στην καρέκλα, το οποίο με τον καιρό και με τη χρήση στεγνώνει και εξαντλείται. Επικοινωνήστε με την εξυπηρέτηση πελατών σε περίπτωση που ακούτε έντονους τριγμούς.
- Dry cloth to clean is ok, please don't use the wet one, otherwise, the metal part may oxide scaling and cause some difficult operation. Μπορείτε να χρησιμοποιήσετε στεγνό πανί για τον καθαρισμό. Μη χρησιμοποιήσετε υγρό πανί γιατί διαφορετικά τα μεταλλικά εξαρτήματα μπορεί να οξειδωθούν και να παρουσιαστούν προβλήματα στη χρήση.