

Turbo-X Boombbox Black

ΟΔΗΓΙΕΣ ΧΡΗΣΗΣ

ΠΕΡΙΕΧΟΜΕΝΑ

Προειδοποιήσεις και προφυλάξεις.....	2
Περιεχόμενα συσκευασίας/ Χαρακτηριστικά.....	3
Ενεργοποίηση της συσκευής.....	3
Συντονισμός Ραδιοφώνου FM.....	4
Αναπαραγωγή CD.....	4
Χρήση της υποδοχής εισόδου AUX.....	4
Θέση πλήκτρων ελέγχου	5
Περιγραφή πλήκτρων ελέγχου.....	6-7

Προειδοποιήσεις και προφυλάξεις



Αυτό το σύμβολο που βρίσκεται στο πίσω ή κάτω μέρος της συσκευής σας προειδοποιεί για την ύπαρξη μη μονωμένης επικίνδυνης τάσης στο εσωτερικό της συσκευής που μπορεί να προκαλέσει ηλεκτροπληξία

ΠΡΟΕΙΔΟΠΟΙΗΣΗ: ΓΙΑ Ν' ΑΠΟΦΥΓΕΤΕ ΗΛΕΚΤΡΟΠΛΗΞΙΑ ΝΑ ΣΥΝΔΕΕΤΕ ΚΑΛΑ ΤΟ ΦΙΣ ΡΕΥΜΑΤΟΣ ΣΤΗΝ ΑΝΤΙΣΤΟΙΧΗ ΠΡΙΖΑ Ή ΠΟΛΥΜΠΡΙΖΟ.

Για να μειώσετε τον κίνδυνο ηλεκτροπληξίας, μην αφαιρέσετε το περίβλημα της συσκευής. Δεν υπάρχουν επισκευάσιμα εξαρτήματα στο εσωτερικό της. Για επισκευές, επικοινωνήστε μόνο με το εξουσιοδοτημένο σέρβις.



Αυτό το σύμβολο που βρίσκεται στο πίσω ή κάτω μέρος της συσκευής σας προειδοποιεί για σημαντικές οδηγίες συντήρησης (επισκευής) στα έντυπα που συνοδεύουν τη συσκευή.



Αυτό το προϊόν χρησιμοποιεί λέιζερ Κατηγορίας 1 για να διαβάσει δίσκους CD. Αυτή η συσκευή αναπαραγωγής CD με λέιζερ είναι εξοπλισμένη με συστήματα ασφαλείας για να αποφευχθεί η έκθεση σε ακτινοβολία λέιζερ όταν ανοίγει ή αν υποστεί βλάβη το πορτάκι της θήκης CD. Η άρατη ακτινοβολία λέιζερ μπορεί να διαρρεύσει σε περίπτωση που υπάρξει πρόβλημα στο σύστημα ασφαλείας του CD player. Είναι πολύ σημαντικό να αποφεύγετε την άμεση έκθεση στην ακτίνα λέιζερ. Μην επιχειρήσετε να καταστρέψετε ή να παρακάμψετε τα συστήματα ασφαλείας.

ΠΡΟΕΙΔΟΠΟΙΗΣΗ: Αλλαγές ή τροποποιήσεις που δεν είναι εγκεκριμένες από το άτομο που είναι υπεύθυνο για τη συμμόρφωση της συσκευής, ενδέχεται να ακυρώσουν την άδεια του χρήστη σχετικά με τη χρήση της συσκευής.

ΠΡΟΕΙΔΟΠΟΙΗΣΗ: Για ν' αποφύγετε φωτιά ή ηλεκτροπληξία, μην εκθέσετε τη συσκευή σε νερό ή υγρασία.

ΠΡΟΔΟΧΗ: Υπάρχει κίνδυνος έκρηξης αν αντικαταστήσετε τη μπαταρία με λανθασμένου τύπου. Αντικαταστήστε μόνο με ίδια μπαταρία ή μπαταρία παρόμοιου τύπου.

Μην τοποθετείτε ταυτόχρονα παλιές και καινούριες μπαταρίες.

ΜΗΝ τοποθετείτε ταυτόχρονα διαφορετικούς τύπους μπαταριών, π.χ. αλκαλικές με κανονικές (άνθρακα- ψευδαργύρου), ή επαναφορτιζόμενες (νικελίου- καδμίου, νικελίου, μαγγανίου κ.ά.).

Σημείωση: Αυτή η συσκευή έχει ελεγχθεί και έχει διαπιστωθεί ότι συμμορφώνεται με τα όρια για τις ψηφιακές συσκευές κατηγορίας Β, σύμφωνα με το τμήμα 15 των κανόνων FCC. Αυτά τα όρια έχουν σχεδιαστεί για να παρέχουν επαρκή προστασία από επιβλαβείς παρεμβολές σε οικιακές εγκαταστάσεις. Αυτός ο εξοπλισμός παράγει, χρησιμοποιεί και μπορεί να εκπέμψει ενέργεια ραδιοσυχνότητων και, εάν δεν είναι εγκατεστημένος και δεν χρησιμοποιηθεί σύμφωνα με τις οδηγίες, μπορεί να προκαλέσει επιβλαβείς παρεμβολές στις ραδιοεπικοινωνίες. Δεν υπάρχει εγγύηση ότι δεν θα υπάρξουν παρεμβολές σε κάποια συγκεκριμένη εγκατάσταση. Αν αυτός ο εξοπλισμός προκαλέσει επιβλαβείς παρεμβολές στη ραδιοφωνική ή τηλεοπτική λήψη, γεγονός που μπορεί να προσδιοριστεί με την απενεργοποίηση και ενεργοποίηση του εξοπλισμού, ο χρήστης ενθαρρύνεται να προσπαθήσει να διορθώσει τις παρεμβολές με ένα ή περισσότερα από τα ακόλουθα μέτρα:

- Επανατοποθετήστε ή μετακινήστε την κεραία λήψης.
- Αυξήστε την απόσταση μεταξύ του εξοπλισμού και του δέκτη.
- Συνδέστε τη συσκευή σε μια άλλη πρίζα ή διαφορετικό ηλεκτρικό κύκλωμα από εκείνο στο οποίο είναι συνδεδεμένος ο δέκτης.
- Συμβουλευτείτε τον αντιπρόσωπο ή έναν έμπειρο τεχνικό ραδιοφώνου/ τηλεόρασης για βοήθεια.

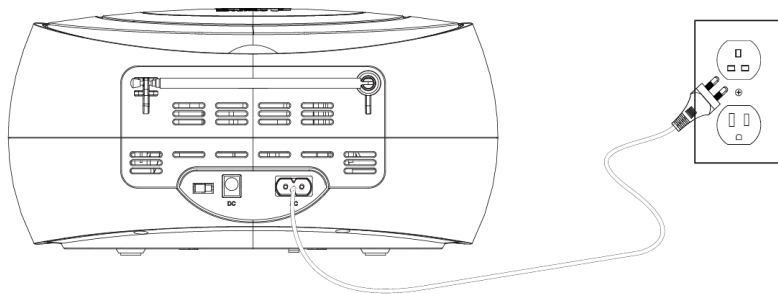
Περιεχόμενα συσκευασίας/ Χαρακτηριστικά

- Boombox Black
- Αποσπώμενο καλώδιο ρεύματος
- Οδηγίες χρήσης
- Ραδιόφωνο FM
- Είσοδος AUX
- Προγραμματιζόμενη αναπαραγωγή CD
- Οθόνη LCD 4 ψηφίων με μπλε φωτισμό
- Ενσωματωμένα ηχεία
- Τροφοδοσία με ρεύμα: Αποσπώμενο καλώδιο ρεύματος
- Τροφοδοσία με μπαταρία: απαιτούνται 4 μπαταρίες μεγέθους C (δεν παρέχονται)

Ενεργοποίηση της συσκευής

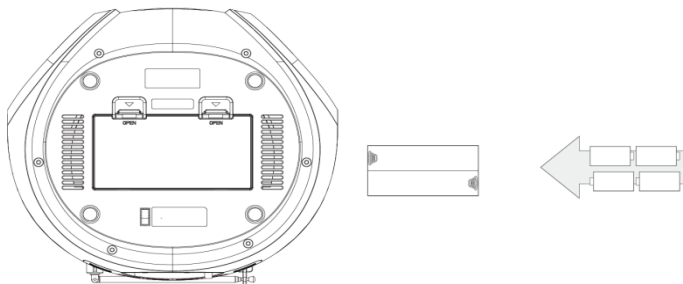
Τροφοδοσία μέσω ρεύματος

Συνδέστε το αποσπώμενο καλώδιο ρεύματος σε πρίζα εναλλασσόμενου ρεύματος (100-240V~ 50/60Hz)



Τροφοδοσία μέσω μπαταρίας

Απαιτούνται 4 μπαταρίες μεγέθους C, οι οποίες δεν περιλαμβάνονται.



Συντονισμός ραδιοφώνου FM

Βήμα 1: Πιέστε το **Πλήκτρο Επιλογής Λειτουργίας** για να επιλέξετε λειτουργία *FM*.

•Ανοίξτε την κεραία *FM* για να βελτιώσετε τη ραδιοφωνική λήψη *FM*.

Βήμα 2: Πιέστε σύντομα τα πλήκτρα **PREV** ή **NEXT** για επιλογή του προηγούμενου/ επόμενου διαθέσιμου ραδιοφωνικού σταθμού.

Αναπαραγωγή CD

Βήμα 1: Ανοίξτε το πορτάκι της θήκης CD πιέζοντας το πλήκτρο **OPEN/CLOSE** και τοποθετήστε δίσκο CD ή CD-R/RW μέσα στη συσκευή.

Βήμα 2: Πιέστε το **Πλήκτρο Επιλογής Λειτουργίας** για να επιλέξετε λειτουργία *CD*.

Βήμα 3: Πιέστε το πλήκτρο **PLAY/ PAUSE (Αναπαραγωγής/ Παύσης)** για να ξεκινήσετε την αναπαραγωγή του CD.

Χρήση της υποδοχής εισόδου AUX

Πηγή ήχου	Απαιτούμενο καλώδιο
MP3 Player	mini-phone 3.5mm (δεν παρέχεται)

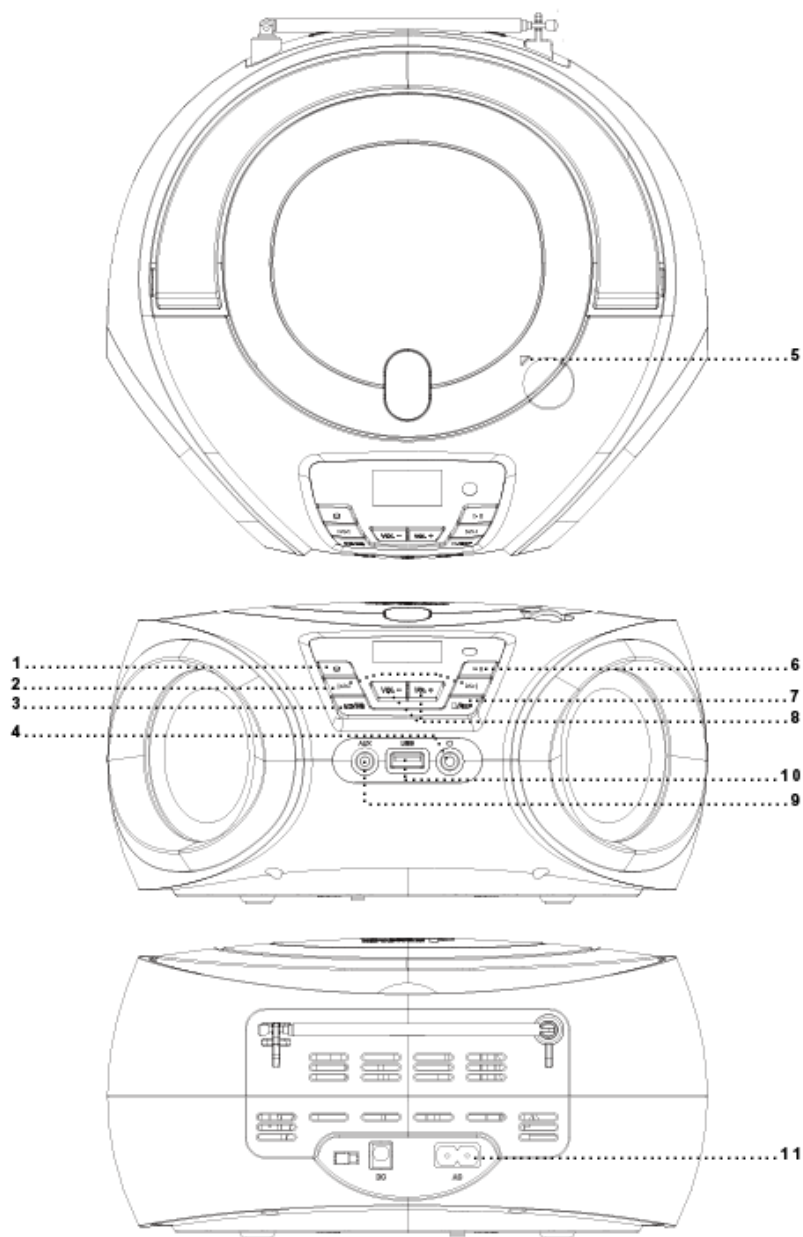
Βήμα 1: Συνδέστε καλώδιο *mini-phone 3.5mm* (δεν παρέχεται) στην υποδοχή **Auxiliary (AUX)**.

Ξεκινήστε την αναπαραγωγή από τη συνδεδεμένη εξωτερική πηγή ήχου (π.χ. MP3 player).

Βήμα 2: Πιέστε το **Πλήκτρο Επιλογής Λειτουργίας** για να επιλέξετε λειτουργία **AUX IN**.

• Ο ήχος που παράγεται από το συνδεδεμένο MP3 player θα ακούγεται πλέον από το *Boombbox Black*.

Θέση Πλήκτρων Ελέγχου



Περιγραφή πλήκτρων ελέγχου

1. POWER (ΤΡΟΦΟΔΟΣΙΑ)

Ενώ η συσκευή είναι απενεργοποιημένη, πιέστε σύντομα αυτό το πλήκτρο για ενεργοποίηση. Πιέστε ξανά σύντομα για να την απενεργοποιήσετε. Κατά την πρώτη ενεργοποίηση, η συσκευή μπαίνει σε λειτουργία ραδιοφώνου FM.

2. PREV/TUN-/NEXT/TUN+ (ΠΡΟΗΓ/ ΣΥΝΤ-/ ΕΠΟΜΕΝΟ/ ΣΥΝΤ+)

Σε λειτουργία ραδιοφώνου FM: Πιέστε σύντομα μία φορά για συντονισμό σε υψηλότερη/ χαμηλότερη συχνότητα. Κρατήστε πατημένο για αυτόματη αναζήτηση ραδιοφωνικού σταθμού FM προς υψηλότερη/ χαμηλότερη συχνότητα.

Σε λειτουργία CD/USB: Πιέστε σύντομα για επιλογή του προηγούμενου ή επόμενου κομματιού. Κρατήστε πατημένο για γρήγορη μετάβαση προς την αρχή ή προς το τέλος του τρέχοντος κομματιού.

Σε λειτουργία AUX: Τα πλήκτρα δεν έχουν καμία επίδραση.

3. MODE/EQ (ΠΛΗΚΤΡΟ ΕΠΙΛΟΓΗΣ ΛΕΙΤΟΥΡΓΙΑΣ/ EQ)

Κρατήστε πατημένο το πλήκτρο EQ για επιλογή διαμόρφωσης του ήχου: FLAT (ΕΠΙΠΕΔΟ)/CLASS (ΚΛΑΣΙΚΗ)/ JAZZ (ΤΖΑΖ)/ ROCK (ΡΟΚ)/ POP (ΠΟΠ).

Πιέστε σύντομα για επιλογή κατάστασης λειτουργίας: Ραδιόφωνο/CD/USB/AUX/BT.

4. ΥΠΟΔΟΧΗ ΑΚΟΥΣΤΙΚΩΝ

5. OPEN/CLOSE (ΑΝΟΙΓΜΑ/ ΚΛΕΙΣΙΜΟ ΘΗΚΗΣ ΔΙΣΚΟΥ)

6. PLAY/PAUSE/P+/SCAN (ΑΝΑΠΑΡ./ ΠΑΥΣΗ/ P+/ ΑΝΑΖΗΤ.)

Σε λειτουργία FM: Πιέστε σύντομα μία φορά για επιλογή αποθηκευμένων σταθμών. Κρατήστε πατημένο για 2 δευτερόλεπτα για αυτόματη αναζήτηση της μπάντας FM.

Σε λειτουργία CD/USB: Πιέστε σύντομα για αναπαραγωγή. Πιέστε σύντομα για παύση.

Σε λειτουργία AUX : Το πλήκτρο δεν έχει καμία επίδραση.

7. STOP/REP/MEM (ΔΙΑΚΟΠΗ/ ΕΠΑΝΑΛ/ ΜΝΗΜΗ)

Σε λειτουργία FM: Πιέστε μία φορά σύντομα για αποθήκευση σταθμών στη μνήμη. Μπορείτε να αποθηκεύσετε έως 20 σταθμούς στη μνήμη.

Σε λειτουργία CD/USB: Σε κατάσταση αναπαραγωγής, πιέστε μία φορά για επανάληψη του κομματιού μία φορά, πιέστε ξανά για επανάληψη όλων. Πιέστε σύντομα για έξοδο από αυτή τη λειτουργία και κρατήστε πατημένο για διακοπή της αναπαραγωγής.

Σε λειτουργία AUX: Το πλήκτρο δεν έχει καμία επίδραση.

8. VOL+/VOL- (ΕΝΤΑΣΗ+ / ΕΝΤΑΣΗ -)

Κρατήστε πατημένο μια φορά για αύξηση/ μείωση της έντασης. Κρατήστε πατημένο για αύξηση/ μείωση της έντασης με γρήγορο ρυθμό. Το μέγιστο επίπεδο έντασης είναι 32 .

9. Είσοδος AUX

Μπορείτε να χρησιμοποιήσετε αυτή την είσοδο (AUX) για να συνδέσετε εξωτερική πηγή ήχου (π.χ. MP3 player) με αυτή τη συσκευή.

10. Θύρα USB

Πιέστε το πλήκτρο επιλογής λειτουργίας της συσκευής ή του τηλεχειριστηρίου για να επιλέξετε την κατάσταση USB και συνδέστε κάποιο στικάκι USB στη θύρα USB. Για τη λειτουργία USB, το στικάκι θα πρέπει να είναι διαμορφωμένο σε FAT32 σύστημα αρχείων.

Για να το πραγματοποιήσετε, εισάγετε το στικάκι σε έναν Η/Υ και ακολουθήστε τα εξής βήματα:

- Ανοίξτε τον "Υπολογιστής μου"

- Στο στικάκι που έχετε εισάγει (αφαιρούμενος δίσκος) κάντε δεξί κλικ και επιλέξτε διαμόρφωση

- Έπειτα στο σύστημα αρχείων κάντε την επιλογή FAT32 και πατήστε Εκκίνηση

- Μόλις τελειώσει η διαδικασία πατήστε OK και πλέον μπορείτε να βάλετε τραγούδια και να τα ακούσετε στη συσκευή σας

11. Είσοδος Τροφοδοσίας (AC)

Χρησιμοποιήστε αυτή την υποδοχή για να συνδέσετε τη συσκευή σε πρίζα ρεύματος (απαιτείται εναλλασσόμενο ρεύμα).

Σημείωση: Οι εικόνες/ σχήματα, τα τεχνικά χαρακτηριστικά και οι ενδείξεις που αναφέρονται σ' αυτές τις Οδηγίες Χρήσης είναι ενδεικτικά και ενδέχεται να διαφέρουν από τη συσκευή που έχετε στα χέρια σας.

Ασφάλεια & Συντήρηση

Ο συγκεκριμένος οδηγός περιέχει σημαντικές πληροφορίες για τη χρήση και λειτουργία της συσκευής σας. Παρακαλώ διαβάστε όλες τις πληροφορίες με προσοχή για την βέλτιστη απόδοση της συσκευής σας, καθώς και για την αποφυγή οποιασδήποτε ζημιάς τόσο σε εσάς όσο και στη συσκευή σας.

Οποιαδήποτε αλλαγή ή τροποποίηση που δεν εγκρίνεται σε αυτόν τον οδηγό μπορεί να παραβιάσει τους όρους εγγύησης, να προξενήσει ζημία στη συσκευή ή τραυματισμό σε εσάς.

- Παρακαλούμε αποφύγετε την άμεση οπτική επαφή με την ακτίνα laser του ποντικιού και μην στοχεύετε με αυτήν το μάτι κάποιου άλλου. Παρατήρηση! Η ακτίνα δεν είναι σε όλες τις περιπτώσεις ορατή με γυμνό μάτι και είναι πάντα ενεργοποιημένη
- Αν παρατηρείτε πρόβλημα στην λειτουργία της συσκευής αποσυνδέστε τη και μην επιχειρήσετε να την διορθώσετε μόνοι σας. Το σέρβις θα πρέπει να εκτελείται μόνο από εξουσιοδοτημένο προσωπικό της Πλαίσιο Computers
- Μη βάψετε ή μην επιχειρήσετε να αποσυναρμολογήσετε ή να τροποποιήσετε το προϊόν. Το σέρβις θα πρέπει να εκτελείται μόνο από εξουσιοδοτημένο προσωπικό της Πλαίσιο Computers
- Απαγορεύεται η χρήση ουσιών όπως βενζίνη, διαλυτικά ή αλκοόλ για καθαρισμό του προϊόντος. Να μην απλώνετε διαβρωτικά χημικά (όπως απορρυπαντικά) στη συσκευή σας. Για τον καθαρισμό της χρησιμοποιήστε μόνο ένα απαλό πανί

- Να μην αφήνετε τη συσκευή σας εκτεθειμένη στον ήλιο ή σε περιβάλλον με πολλή σκόνη
- Κρατήστε τη συσκευή μακριά από υγρά και υγρασία
- Για τη βέλτιστες επιδόσεις, το προϊόν δεν πρέπει να χρησιμοποιείται σε θερμοκρασίες κάτω από -0°C ($+32^{\circ}\text{F}$) ή πάνω από $+40^{\circ}\text{C}$ ($+104^{\circ}\text{F}$). Αν η θερμοκρασία ξεπεράσει αυτά τα όρια, αποσυνδέστε τη συσκευή και αφήστε σε ηρεμία μέχρι η θερμοκρασία να επανέλθει σε φυσιολογικά επίπεδα.
- Η συσκευή ακουστικών απομονώνει εξωτερικούς περιβάλλοντες ήχους ακόμα και σε χαμηλή ένταση των ακουστικών, με αποτέλεσμα την μειωμένη αντίληψη του εξωτερικού περιβάλλοντος. Παρακαλούμε αφαιρέστε τη συσκευή όταν εκτελείτε δραστηριότητες που απαιτούν την πλήρη εγρήγορσή σας
- Ακούγοντας σε πολύ δυνατή ένταση για μεγάλα χρονικά διαστήματα μπορεί να προκληθεί ζημιά στην ακοή σας. Παρακαλούμε να μειώνετε την ένταση σε άνετα για την ακοή σας επίπεδα
- Τοποθετείστε τα ακουστικά σε τέτοια θέση ώστε να είναι άνετα για εσάς χωρίς να αισθάνεστε πίεση ή και πόνο
- Μην εκθέτετε το προϊόν σας σε φλόγες ή αναμμένα προϊόντα καπνού
- Μη χρησιμοποιείτε τη συσκευή αν έχει υποστεί βλάβη
- Ελέγχετε τακτικά τις μπαταρίες της συσκευής σας για την καλύτερη λειτουργία
- Βεβαιωθείτε ότι αλλάζετε τακτικά τις μπαταρίες ώστε να ελαχιστοποιηθεί ο κίνδυνος διάβρωσης των επαφών από τυχόν διαρροή υγρών
- Μην προκαλείτε ζημιά στο καλώδιο της συσκευής λυγίζοντας, στρίβοντας, τραβώντας ή ζεσταίνοντας το
- Μην βάζετε βαριά αντικείμενα πάνω στο καλώδιο
- Η παρούσα συσκευή δεν προορίζεται για χρήση σε περιπτώσεις όπου η αστοχία της συσκευής θα μπορούσε να οδηγήσει σε θάνατο, σωματικό τραυματισμό ή σοβαρή βλάβη στο περιβάλλον
- Να πλένετε τα χέρια σας μετά από κάθε χρήση της συσκευής σας

Έρευνες έχουν δείξει ότι επαναλαμβανόμενες κινήσεις για μεγάλο χρονικό διάστημα, λάθος τοποθέτηση των περιφερειακών συσκευών του υπολογιστή, λάθος στάση του σώματος και άσχημες συνήθειες μπορεί να σχετίζονται με σωματικά προβλήματα, τραυματισμό νεύρων, τενόντων και μυών. Παρατίθενται μερικές κατευθυντήριες οδηγίες προς αποφυγή τραυματισμών και διασφάλιση καλύτερης άνεσης χρησιμοποιώντας τις Turbo-X συσκευές.

- ✓ Τοποθετείστε το πληκτρολόγιο και την οθόνη ακριβώς μπροστά σας με το ποντίκι δίπλα του. Τοποθετείστε τους αγκώνες σας δίπλα στο σώμα σας, όχι πολύ μακριά από το ποντίκι για να μπορείτε να το πιάνετε
- ✓ Προσαρμόστε το ύψος του καθίσματος και του γραφείου σας ώστε το πληκτρολόγιο και το ποντίκι να είναι στο ή κάτω από το ύψος των αγκώνων
- ✓ Κρατείστε τα πόδια σας καλά υποστηριγμένα, ευθεία στάση του σώματος και χαλαρούς τους ώμους
- ✓ Κατά τη διάρκεια του παιχνιδιού, έχετε χαλαρούς τους καρπούς και κρατήστε τους σε ευθεία θέση. Αν επαναλαμβάνετε τις ίδιες κινήσεις με τα χέρια σας συχνά, προσπαθήστε να μην τα λυγίζεται, τεντώνεται ή στρίβετε για μακρές περιόδους
- ✓ Μην ξεκουράζεται τους καρπούς σας σε σκληρές επιφάνειες για μεγάλο χρονικό διάστημα. Χρησιμοποιείτε τα ειδικά μαξιλαράκια για την καλύτερη δυνατή υποστήριξη των καρπών
- ✓ Εξατομικεύστε τα πλήκτρα στο πληκτρολόγιο και το ποντίκι ώστε να μειώσετε τις επαναλαμβανόμενες ή περιττές κινήσεις
- ✓ Βεβαιωθείτε ότι το ποντίκι ταιριάζει άνετα στο χέρι σας
- ✓ Μην κάθεστε στην ίδια θέση όλη την ημέρα. Σηκωθείτε, απομακρυνθείτε από το γραφείο και κάντε ασκήσεις τεντώματος στα χέρια και στα πόδια σας ανά τακτά χρονικά διαστήματα
- ✓ Αν αισθανθείτε οποιαδήποτε ενόχληση στο σώμα σας καθώς χρησιμοποιείτε τη συσκευή, σταματήστε αμέσως και συμβουλευτείτε έναν ειδικό ιατρό

Η συσκευή απαιτεί ελάχιστη συντήρηση για να μείνει σε βέλτιστη κατάσταση. Μια φορά το μήνα προτείνουμε να αποσυνδέετε τη συσκευή και να την καθαρίζεται με ένα απαλό ύφασμα ή με συμπιεσμένο αέρα για καθαρισμό σε πιο δύσκολα σημεία. Δώστε ιδιαίτερη σημασία στις επαφές τις μπαταρίας. Μην χρησιμοποιείτε σαπούνη ή ισχυρά καθαριστικά.

Προειδοποίηση! Πριν αρχίσετε τη διαδικασία καθαρισμού, αφαιρέστε τις μπαταρίες από τη συσκευή σας

Για να απολαύσετε την απόλυτη εμπορεία στην κίνηση και το χειρισμό, σας προτείνουμε να χρησιμοποιείτε τις ειδικές επιφάνειες κύλισης του ποντικιού (mousepads).

Προειδοποίηση! Να φυλάσσεται μακριά από παιδιά. Μην επιτρέπεται στα παιδιά να παίζουν με συσκευές πληκτρολογίων και ποντικιών. Μπορεί να τραυματιστούν ή να τραυματίσουν άλλα άτομα. Τα προϊόντα μπορεί να περιέχουν μικροεξαρτήματα, τα οποία μπορεί να αποσπαστούν και να αποτελέσουν κίνδυνο πνιγμού.

Εγγύηση & Όροι χρήσης

Με την παρούσα η ΠΛΑΙΣΙΟ COMPUTERS A.E.B.E. δηλώνει ότι ο ραδιοεξοπλισμός **Turbo-X Boombox Black** συμμορφώνεται με την οδηγία 2014/53/εκ (R.E.D.).

Το προϊόν και η συσκευασία φέρουν την παρακάτω ένδειξη CE



Το πλήρες κείμενο της δήλωσης συμμόρφωσης ΕΕ διατίθεται στην ακόλουθη ιστοσελίδα στο διαδίκτυο: <https://www.plaisio.gr/thleoraseis/perifereiaka-tv/hi-fi.htm>

Στα γραφεία της εταιρείας στη διεύθυνση Θέση Σκληρί, Μαγούλα Αττικής, 19018
Ή στο τηλ : 800 11 12345

Πληροφορίες για το περιβάλλον

Το παρών προϊόν συμμορφώνεται με τις απαιτήσεις της οδηγίας 2002/95/ΕΚ ΤΟΥ ΕΥΡΩΠΑΪΚΟΥ ΚΟΙΝΟΒΟΥΛΙΟΥ ΚΑΙ ΤΟΥ ΣΥΜΒΟΥΛΙΟΥ της 27ης Ιανουαρίου 2003, σχετικά με τον περιορισμό της χρήσης ορισμένων επικίνδυνων ουσιών σε είδη ηλεκτρικού και ηλεκτρονικού εξοπλισμού και φέρει την ακόλουθη σήμανση



Αποκομιδή προϊόντων

Σύμφωνα με τις απαιτήσεις της οδηγίας 2002/96/ΕΚ ΤΟΥ ΕΥΡΩΠΑΪΚΟΥ ΚΟΙΝΟΒΟΥΛΙΟΥ

ΚΑΙ ΤΟΥ ΣΥΜΒΟΥΛΙΟΥ της 27ης Ιανουαρίου 2003 σχετικά με τα απόβλητα ειδών ηλεκτρικού και ηλεκτρονικού εξοπλισμού (ΑΗΗΕ) τα περιλαμβανόμενα στις οδηγίες προϊόντα και επιμέρους εξαρτήματα αυτών μετά τη χρήση ή την απαξίωση τους δεν πρέπει να πετιούνται στα σκουπίδια με τα άλλα οικιακά απορρίμματα, αλλά να επιστρέφονται στο σημείο πώλησης ή σε κατάλληλο σημείο ανακύκλωσης ηλεκτρικού και ηλεκτρονικού εξοπλισμού. Για περισσότερες πληροφορίες επικοινωνήστε με τις υπηρεσίες καθαριότητας του δήμου σας. Φροντίζοντας για τη σωστή απόρριψη του προϊόντος βοηθάτε στην πρόληψη των αρνητικών συνεπειών για το περιβάλλον και την ανθρώπινη υγεία που θα μπορούσαν να προκληθούν από την ακατάλληλη απόρριψη του προϊόντος αυτού. Για περισσότερες πληροφορίες σχετικά με την ανακύκλωση αυτού του προϊόντος, παρακαλείστε να επικοινωνήσετε με τις αρμόδιες υπηρεσίες του δήμου σας ή με την εταιρεία ΠΛΑΙΣΙΟ COMPUTERS ΑΕΒΕ.

Τα Turbo-X, Sentio, Q-CONNECT, Doop, 82°C, UbeFit είναι προϊόντα της ΠΛΑΙΣΙΟ COMPUTERS Α.Ε.Β.Ε.

Γραμμή Επικοινωνίας: 800 11 12345

Θέση Σκλήρι, Μαγούλα Αττικής, 19018

www.plaisio.gr

Γενικοί όροι εγγύησης

1. Η εγγύηση ισχύει από την ημερομηνία αγοράς όπως αυτή αναγράφεται στην νόμιμη απόδειξη αγοράς και έχει χρονική διάρκεια ίση με αυτή αναγράφεται επίσης στην νόμιμη απόδειξη αγοράς.
2. Η εγγύηση ισχύει μόνο με την επίδειξη του εντύπου εγγύησης και της νόμιμης απόδειξης αγοράς.
3. Για οποιαδήποτε συναλλαγή του πελάτη όσον αναφορά το προϊόν που έχει προμηθευτεί από την Πλαίσιο Computers, είτε αυτό αφορά Service καταστήματος, είτε τηλεφωνική υποστήριξη, είτε επίσκεψη στο χώρο του πελάτη, θα πρέπει να γνωρίζει τον κωδικό πελάτη του όπως αυτός αναγράφεται στην απόδειξη αγοράς του προϊόντος.
4. Πριν την παράδοση ενός προϊόντος είτε για επισκευή, είτε πριν την επίσκεψη τεχνικού στον χώρο του πελάτη, είτε πριν την χρησιμοποίηση οποιασδήποτε τεχνικής υπηρεσίας, σε κάθε περίπτωση ο πελάτης οφείλει να δημιουργήσει αντίγραφα ασφαλείας για τα τυχόν δεδομένα του και να έχει σβήσει στοιχεία εμπιστευτικού χαρακτήρα ή προσωπικής φύσεως.
5. Η επισκευή θα γίνεται στις τεχνικές εγκαταστάσεις της Πλαίσιο Computers, με την προσκόμιση της συσκευής από τον πελάτη κατά τις εργάσιμες ημέρες και ώρες.
6. Σε περίπτωση αδυναμίας επισκευής του ελαττωματικού προϊόντος η Πλαίσιο Computers το αντικαθιστά με άλλο ίδιο αντίστοιχων τεχνικών προδιαγραφών.
7. Ο τρόπος και τα έξοδα μεταφοράς από και προς τα σημεία τεχνικής υποστήριξης της Πλαίσιο Computers καθώς και η εν-δεχόμενη ασφάλιση των προϊόντων είναι επιλογή και αποκλειστική ευθύνη του πελάτη.
8. Ο χρόνος αποπεράτωσης της επισκευής των προϊόντων **Tur-bo-X, Doop, Sentio, @Work, Connect** αποφασίζεται αποκλειστικά από την Πλαίσιο Computers και ορίζεται από 4 έως 48 ώρες εφόσον υπάρχει το απαραίτητο

ανταλλακτικό. Μετά το πέρας των 15 ημερών η Πλαίσιο Computers δεσμεύεται να δώσει στον πελάτη προϊόν προς προσωρινή αντικατάσταση μέχρι την ολοκλήρωση επισκευής.

9. Η επισκευή ή αντικατάσταση του προϊόντος είναι στην απόλυτη επιλογή της Πλαίσιο Computers. Τα ανταλλακτικά ή προϊόντα που αντικαταστάθηκαν περιέχονται στην αποκλειστική κυριότητα της.

10. Η παρούσα εγγύηση δεν καλύπτει αναλώσιμα μέρη (πχ. CD, μπαταρίες, καλώδια, κτλ.)

11. Οι τεχνικοί της Πλαίσιο Computers υποχρεούνται να προβούν στην εγκατάσταση και παραμετροποίηση μόνον των υλικών και προγραμμάτων που έχουν προμηθευτεί οι πελάτες από τα καταστήματα της Πλαίσιο Computers αποκλειόμενου οιοδήποτε άλλου προϊόντος άλλης εταιρείας

12. Οι τεχνικοί της Πλαίσιο Computers δεν υποχρεούνται να προβούν σε οποιαδήποτε αντικατάσταση υλικού, στα πλαίσια της εγγύησης του προϊόντος και εφόσον ισχύει η εγγύηση αυτών, εάν δεν τους επιδειχθεί η πρωτότυπη απόδειξη ή το τιμολόγιο αγοράς του προς αντικατάσταση υλικού.

13. Η Πλαίσιο Computers δεν υποστηρίζει και δεν καλύπτει με εγγύηση προϊόντα στα οποία έχουν χρησιμοποιηθεί μη νόμιμα αντίγραφα λειτουργικών συστημάτων ή προγραμμάτων.

14. Η Πλαίσιο Computers δεν υποχρεούται να αποκαταστήσει βλάβες οποιονδήποτε υλικών τα οποία δεν έχουν αγοραστεί από τα καταστήματα της Πλαίσιο Computers, ή/και είναι είτε εκτός είτε εντός εγγύησης, είτε η βλάβη είχε προαναφερθεί, είτε παρουσιάστηκε κατά την διάρκεια της επισκευής ή της παρουσίας του τεχνικού.

15. Σε περίπτωση που η αγορά δεν έχει γίνει από τα καταστήματα της Πλαίσιο Computers ή είναι εκτός εγγύησης. Οποιαδήποτε επισκευή/ αντικατάσταση γίνει, πραγματοποιείτε με αποκλειστική ευθύνη και έξοδα του πελάτη.

16. Η Πλαίσιο Computers δεν ευθύνεται για την εγκατάσταση, παραμετροποίηση,

αποκατάσταση, παρενέργεια οποιουδήποτε λογισμικού ή/και προγράμματος που δεν εμπορεύεται.

17. Οι επισκέψεις των τεχνικών της Πλαίσιο Computers πραγματοποιούνται εντός της ακτίνας των 20 χλμ από το πλησιέστερο κατάστημα της και οι πραγματοποιηθείσες εργασίες επίσκεψης χρεώνονται βάση τιμοκαταλόγου.

18. Προϊόντα που παραμένουν επισκευασμένα ή με άρνηση επισκευής ή με αδύνατη επικοινωνία με τον κάτοχο της συσκευής άνω των 15 ημερολογιακών ημερών από την ενημέρωση του πελάτη, χρεώνονται με έξοδα αποθήκευσης.

19. Η η μέγιστη υποχρέωση που φέρει η Πλαίσιο Computers περιορίζεται ρητά και αποκλειστικά στο αντίτιμο που έχει καταβληθεί για το προϊόν ή το κόστος επισκευής ή αντικατάστασης οποιουδήποτε προϊόντος που δεν λειτουργεί κανονικά και υπό φυσιολογικές συνθήκες.

20. Η Πλαίσιο Computers δεν φέρει καμία ευθύνη για ζημιές που προκαλούνται από το προϊόν ή από σφάλματα λειτουργίας του προϊόντος, συμπεριλαμβανομένων των διαφυγόντων εσόδων και κερδών, των ειδικών, αποθετικών ή θετικών ζημιών και δεν φέρει καμία ευθύνη για καμία αξίωση η οποία εγείρεται από τρίτους ή από εσάς για λογαριασμό τρίτων.

21. Με την παραλαβή της παρούσας εγγύησης ο πελάτης αποδέχεται ανεπιφύλακτα τους όρους της.

Τι δεν καλύπτει η εγγύηση προϊόντων Turbo-X, Doop, Sentio, @Work, Connect

1. Δεν καλύπτει οποιοδήποτε πρόβλημα που έχει προκληθεί από λογισμικό ή άλλο πρόγραμμα καθώς και προβλήματα που έχουν προκληθεί από ιούς.

2. Δεν καλύπτει μεταφορικά έξοδα από και προς τις εγκαταστάσεις της Πλαίσιο Computers.

3. Δεν καλύπτει επισκευή, έλεγχο ή/και αντικατάσταση στον χώρο του πελάτη (Onsite)

4. Βλάβες που έχουν προκληθεί από κακή χρήση όπως, φθορές, πτώση ρίψη υγρών, σπασμένα ή/και αλλοιωμένα μέρη κτλ.

Δεδομένα και απώλεια

1. Πριν την παράδοση ενός προϊόντος είτε για επισκευή, είτε πριν την επίσκεψη τεχνικού στον χώρο του πελάτη, είτε πριν την χρησιμοποίηση οποιασδήποτε τεχνικής υπηρεσίας, σε κάθε περίπτωση ο πελάτης οφείλει να δημιουργήσει αντίγραφα ασφαλείας για τα τυχόν δεδομένα του και να έχει σβήσει στοιχεία εμπιστευτικού χαρακτήρα ή προσωπικής φύσεως.

2. Σε περίπτωση βλάβης σκληρού δίσκου ή/και γενικότερα οποιοδήποτε αποθηκευτικού μέσου η Πλαίσιο Computers υποχρεούται να αντικαταστήσει το ελαττωματικό υλικό, το οποίο αυτομάτως σημαίνει απώλεια των αποθηκευμένων αρχείων και λογισμικών χωρίς η Πλαίσιο Computers να έχει ευθύνη για αυτά.

3. Ο πελάτης είναι αποκλειστικά υπεύθυνος για την ασφάλεια και την φύλαξη των δεδομένων του, καθώς και για την επαναφορά και επανεγκατάσταση τους οποιαδήποτε στιγμή και για οποιοδήποτε λόγο και αιτία. Η Πλαίσιο Computers δεν θα είναι υπεύθυνη για την ανάκτηση και επανεγκατάσταση προγραμμάτων ή δεδομένων άλλων από αυτών που εγκατέστησε αρχικά κατά την κατασκευή του προϊόντος.

4. Η Πλαίσιο Computers δεν φέρει καμία ευθύνη για τα αποθηκευμένα δεδομένα (data, αρχεία, προγράμματα) στα μαγνητικά, μαγνητο-οπτικά ή οπτικά μέσα, καθώς και για οποιαδήποτε άμεση, έμμεση, προσθετική ή αποθετική ζημιά που προκύπτει από την απώλειά τους. Η φύλαξη και αποθήκευση των δεδομένων ανήκει στην αποκλειστική ευθύνη του πελάτη.

Η εγγύηση παύει αυτόματα να ισχύει στις παρακάτω περιπτώσεις:

1. Όταν το προϊόν υποστεί επέμβαση από μη εξουσιοδοτημένο από την Πλαίσιο Computers άτομο.

2. Όταν η βλάβη προέρχεται από κακή συνδεσμολογία, ατύχημα, πτώση,

κραδασμούς, έκθεση σε ακραίες θερμοκρασίες, υγρασία ή ρίψη υγρών.

3. Όταν το προϊόν υποβάλλεται σε φυσική ή ηλεκτρική καταπόνηση.

4. Όταν ο αριθμός κατασκευής, τα διακριτικά σήματα, ο σειριακός αριθμός έχουν αλλοιωθεί, αφαιρεθεί ή καταστραφεί.

5. Όταν το προϊόν χρησιμοποιείται με τρόπο που δεν ορίζεται από τις κατασκευαστικές προδιαγραφές ή σε απρόβλεπτο για τον κατασκευαστή περιβάλλον.

6. Όταν το πρόβλημα οφείλεται σε προγράμματα ή λογισμικό (πχ. ιούς, custom firmware κτλ.) που μεταβάλλουν τα λειτουργικά χαρακτηριστικά της συσκευής.

7. Όταν δεν ακολουθούνται οι διαδικασίες συντήρησης του κατασκευαστή.

8. Δεν παρέχεται εγγύηση ούτε εγγυάται προστασία για ζημιά που προκλήθηκε από λανθασμένη εγκατάσταση ή χρήση.

9. Δεν παρέχεται εγγύηση ούτε εγγυάται προστασία για προϊόντα τρίτων, λογισμικό και υλικό αναβάθμισης.

Θα πρέπει να παρέχετε στην Πλαίσιο Computers κάθε εύλογη διευκόλυνση, πληροφορία, συνεργασία, εγκαταστάσεις και πρόσβαση ώστε να έχει την δυνατότητα να εκτελέσει τα καθήκοντά της, ενώ σε περίπτωση μη τήρησης των ανωτέρω η Πλαίσιο Computers δεν θα υποχρεούται να εκτελέσει οποιαδήποτε υπηρεσία ή υποστήριξη. Είστε υπεύθυνοι για την αφαίρεση προϊόντων που δεν προμήθευσε η Πλαίσιο Computers κατά την διάρκεια της τεχνικής υποστήριξης, για την τήρηση αντιγράφων και την εμπιστευτικότητα όλων των δεδομένων που αφορούν το προϊόν.