

nouvelle


Ηλεκτρικές
Σκούπες

 Οδηγίες χρήσης

NVC-16AB

ΗΛΕΚΤΡΙΚΗ ΣΚΟΥΠΑ

ΟΔΗΓΙΕΣ ΧΡΗΣΗΣ



**ΠΑΡΑΚΑΛΟΥΜΕ ΔΙΑΒΑΣΤΕ ΠΡΟΣΕΚΤΙΚΑ ΑΥΤΕΣ ΤΙΣ ΟΔΗΓΙΕΣ
ΠΡΙΝ ΤΗ ΧΡΗΣΗ ΚΑΙ ΦΥΛΑΞΤΕ ΤΕΣ ΓΙΑ ΠΙΘΑΝΗ ΜΕΛΛΟΝΤΙΚΗ ΑΝΑΓΝΩΣΗ**

Οδηγίες Ασφάλειας:

Πριν την πρώτη χρήση, σας συνιστούμε να διαβάσετε προσεκτικά αυτές τις οδηγίες και να τις φυλάξετε για πιθανή μελλοντική ανάγνωση.

Πριν την πρώτη χρήση, βεβαιωθείτε ότι έχετε τοποθετήσει πρώτα στο εσωτερικό της συσκευής μια σακούλα σκούπας.

Βεβαιωθείτε ότι η τάση του ρεύματος είναι 220-240V~ 50/60Hz.

Μη σκουπίζετε νερό ή εύφλεκτα υλικά.

Μη σκουπίζετε υλικά που καίνε, καθώς και στάχτες.

Μη χρησιμοποιείτε τη συσκευή χωρίς το φίλτρο προστασίας του μοτέρ.

Παρακαλούμε να αλλάζετε τη σακούλα της σκούπας αμέσως μόλις γεμίζει ή σε περίπτωση που φθαρεί.

Μην αποθηκεύετε ή χρησιμοποιείτε τη συσκευή σε μέρη όπου υπάρχουν υψηλές θερμοκρασίες.

Μην αφήνετε τα παιδιά να χρησιμοποιούν τη συσκευή γιατί υπάρχει κίνδυνος.

Σε περίπτωση που υπάρχει αφύσικος ήχος, μυρωδιά, καπνός ή οποιαδήποτε άλλη αποτυχία ή βλάβη κατά τη διάρκεια της χρήσης, θα πρέπει να απενεργοποιήσετε τη συσκευή και να την αποσυνδέσετε από το ρεύμα. Στη συνέχεια επικοινωνήστε με το πλησιέστερο κέντρο επισκευών. Μην προσπαθήσετε να επισκευάσετε τη συσκευή μόνοι σας.

Αν υποστεί φθορά το καλώδιο ρεύματος, θα πρέπει να αντικατασταθεί από τον κατασκευαστή ή από το εξουσιοδοτημένο κέντρο επισκευών του ή από εξειδικευμένο άτομο ώστε να αποφευχθούν πιθανοί κίνδυνοι.

Η συσκευή δεν προορίζεται για χρήση από άτομα (συμπεριλαμβανομένων των παιδιών) με μειωμένες φυσικές, αισθητηριακές ή διανοητικές ικανότητες ή έλλειψη γνώσης ή εμπειρίας, εκτός κι αν υπάρχει επίβλεψη ή τους έχουν παρασχεθεί οδηγίες σχετικά με τη χρήση της συσκευής από κάποιο άτομο υπεύθυνο για την ασφάλειά τους.

Τα παιδιά θα πρέπει να βρίσκονται διαρκώς υπό επίβλεψη για να είστε βέβαιοι ότι δεν παίζουν με τη συσκευή.

Προειδοποίηση:

Πριν από την επισκευή ή αντικατάσταση της συσκευής θα πρέπει να αποσυνδέσετε το φις από την πρίζα ρεύματος.

Σε περίπτωση που έχει υποστεί φθορά το καλώδιο ρεύματος, αντικαταστήστε το μόνο με ίδιου τύπου. Η αντικατάσταση θα πρέπει να γίνει από το εργοστάσιο ή από εξουσιοδοτημένο κέντρο επισκευών ή από εξειδικευμένα άτομα.

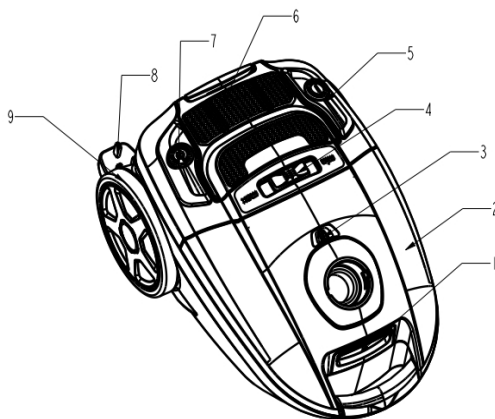
Αντιμετώπιση προβλημάτων

Αν η σκούπα δεν έχει επαρκή δύναμη αναρρόφησης:

1. Ελέγξτε μήπως έχει γεμίσει η σακούλα της σκούπας.
2. Αν έχει βουλώσει ο εύκαμπτος σωλήνας ή άλλοι σωλήνες, καθαρίστε τους και στη συνέχεια δοκιμάστε ξανά.

Εισαγωγή στο προϊόν

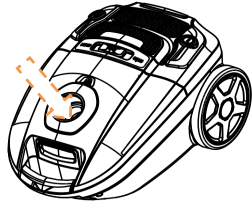
Η νέα σας σκούπα είναι πολύ ισχυρή και έχει μεγάλη δύναμη αναρρόφησης χωρίς να παράγει πολύ ήχο. Η συσκευή διαθέτει ρύθμιση της ταχύτητας του μοτέρ, έχει ένδειξη πλήρωσης της σακούλας, αυτόματο μάζεμα του καλωδίου, φίλτρα πολλών επιπέδων και σακούλα. Βολική και ευέλικτη στη συλλογή σκόνης και σκουπιδιών, αποτελεί την ιδανική λύση για τον καθαρισμό του χώρου σας.




Περιγραφή εξαρτημάτων:

- | | |
|--|------------------------------|
| 1. Κλιπ ασφάλισης μπροστινού καλύμματος | 2. Μπροστινό κάλυμμα |
| 3. Ένδειξη γεμάτης σακούλας | 4. Πλήκτρο ελέγχου ταχύτητας |
| 5. Διακόπτης ON/OFF (ενεργοπ./ απενεργ.) | 6. Κάλυμμα εξόδου αέρα |
| 7. Πεντάλ μαζέματος καλωδίου | 8. Καλώδιο ρεύματος |
| 9. Μεγάλος τροχός | |

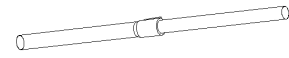
1. Σύνδεση σωλήνα: Συνδέστε τη μία άκρη του εύκαμπτου σωλήνα στην μεγάλη τρύπα που υπάρχει στο μπροστινό κάλυμμα και ασφαλίστε τον. (Εικ.1)
Αφαίρεση σωλήνα: Πιέστε τις δύο προεξοχές που υπάρχουν εκατέρωθεν του σωλήνα και στη συνέχεια βγάλτε τον από την τρύπα του μπροστινού καλύμματος. (Εικ. 2)
2. Συνδέστε τον άκαμπτο σωλήνα στην κυρτή άκρη του εύκαμπτου σωλήνα (Εικ. 3).
3. Συνδέστε το επιθυμητό εργαλείο στον άκαμπτο σωλήνα, ανάλογα με την εργασία καθαρισμού που θέλετε να επιτελέσετε: βούρτσα (ρυθμιζόμενη ανάλογα με τον τύπο πατώματος), για πατώματα ή χαλιά (Εικ. 4,5) βούρτσα και ακροφύσιο για καναπέδες, τοίχους, κουρτίνες, γωνίες ή χαραμάδες μεταξύ των επίπλων κ.ά. (Εικ. 6).
4. Ενεργοποίηση της σκούπας: Συνδέστε το φως του καλωδίου ρεύματος σε κατάλληλη πρίζα ρεύματος (δείτε την ετικέτα με τα στοιχεία ηλεκτρισμού για να βεβαιωθείτε) και πιέστε το διακόπτη (πεντάλ) ON/ OFF (Ενεργοποίησης/ Απενεργοποίησης) για να ξεκινήσει να λειτουργεί η σκούπα (Εικ. 7).
5. Μάζεμα του καλωδίου: Κρατήστε από το φως και τραβήξτε προς τα έξω το καλώδιο για να το αποσυνδέσετε από την πρίζα ρεύματος. Πιέστε το πεντάλ μαζέματος του καλωδίου ώστε να μαζέψετε το καλώδιο (Εικ. 8)



1



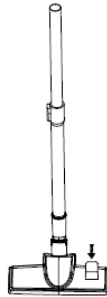
2



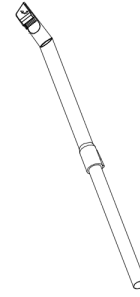
3




4



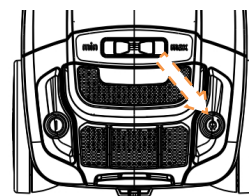
5



6




7




8

Συντήρηση

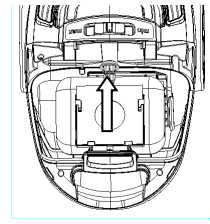
1. Αλλαγή της σακούλας: Μόλις ανάψει η ένδειξη γεμάτης σακούλας (γίνεται κόκκινη), είναι καιρός να καθαρίσετε ή να αντικαταστήσετε τη σακούλα της σκούπας. (Εικ. 1)
Ανοίξτε το μπροστινό κάλυμμα χρησιμοποιώντας το κλιπ ασφάλισης. (Εικ. 2)
Αφαιρέστε τη σακούλα (Εικ. 3)
2. Αλλαγή φίλτρου εξαγωγής αέρα: Πιέστε προς κάτω και αφαιρέστε το κάλυμμα της εξαγωγής αέρα για να αλλάξετε το φίλτρο. (Εικ. 4,5)
3. Θα πρέπει να αλλάζετε ή να καθαρίζετε το φίλτρο προστασίας του μοτέρ όταν λερωθεί. (Εικ. 6,7).




1



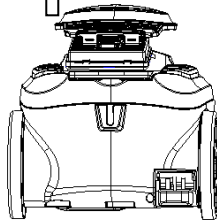
2



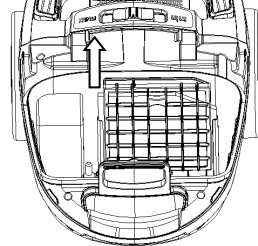
3



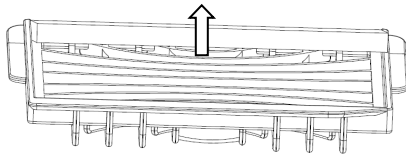
4



5



6



7

ΣΥΜΜΟΡΦΩΣΗ ΜΕ ΤΙΣ ΟΔΗΓΙΕΣ Ε.Ε.

Με την παρούσα, η ΠΛΑΙΣΙΟ COMPUTERS Α.Ε.Β.Ε., δηλώνει ότι η συσκευή NVC-16AB συμμορφώνεται με τις απαιτήσεις της οδηγίας 2014/35/ΕΕ χαμηλής τάσης και της οδηγίας 2014/30/ΕΕ ηλεκτρομαγνητικής συμβατότητας και φέρει τη σήμανση



Αντίγραφο της Δήλωσης συμμόρφωσης μπορείτε να ζητήσετε από τα γραφεία της εταιρείας στη διεύθυνση: ΘΕΣΗ ΣΚΛΗΡΗ, ΜΑΓΟΥΛΑ ΑΤΤΙΚΗΣ ή στην ιστοσελίδα <http://www.plaisio.gr/>

Πληροφορίες για το περιβάλλον

Το παρών προϊόν συμμορφώνεται με τις απαιτήσεις της οδηγίας 2002/95/ΕΚ ΤΟΥ ΕΥΡΩΠΑΪΚΟΥ ΚΟΙΝΟΒΟΥΛΙΟΥ ΚΑΙ ΤΟΥ ΣΥΜΒΟΥΛΙΟΥ της 27ης Ιανουαρίου 2003, σχετικά με τον περιορισμό της χρήσης ορισμένων επικίνδυνων ουσιών σε είδη ηλεκτρικού και ηλεκτρονικού εξοπλισμού και φέρει την ακόλουθη σήμανση



Αποκομιδή προϊόντων

Σύμφωνα με τις απαιτήσεις της οδηγίας 2002/96/ΕΚ ΤΟΥ ΕΥΡΩΠΑΪΚΟΥ ΚΟΙΝΟΒΟΥΛΙΟΥ ΚΑΙ ΤΟΥ ΣΥΜΒΟΥΛΙΟΥ της 27ης Ιανουαρίου 2003 σχετικά με τα απόβλητα ειδών ηλεκτρικού και ηλεκτρονικού εξοπλισμού (ΑΗΗΕ) τα περιλαμβανόμενα στις οδηγίες προϊόντα και επιμέρους εξαρτήματα αυτών μετά τη χρήση ή την απαξίωση τους δεν πρέπει να πετιούνται στα σκουπίδια με τα άλλα οικιακά απορρίμματα αλλά να επιστρέφονται στο σημείο πώλησης ή σε κατάλληλο σημείο ανακύκλωσης ηλεκτρικού και ηλεκτρονικού εξοπλισμού. Για περισσότερες πληροφορίες επικοινωνήστε με τις υπηρεσίες καθαριότητας του δήμου σας.

Φροντίζοντας για τη σωστή απόρριψη του προϊόντος βοηθάτε στην πρόληψη των αρνητικών συνεπειών για το περιβάλλον και την ανθρώπινη υγεία που θα μπορούσαν να προκληθούν από την ακατάλληλη απόρριψη του προϊόντος αυτού. Για περισσότερες πληροφορίες σχετικά με την ανακύκλωση αυτού του προϊόντος, παρακαλείστε να επικοινωνήσετε με τις αρμόδιες υπηρεσίες του δήμου σας ή με την εταιρεία ΠΛΑΙΣΙΟ COMPUTERS.

Τα Nuvelle , Kendrix είναι προϊόντα της ΠΛΑΙΣΙΟ COMPUTERS Α.Ε.Β.Ε.

Γραμμή Επικοινωνίας: 800 11 12345

Θέση Σκλήρη, Μαγούλα Αττικής, 19018

www.plaisio.gr

Γενικοί όροι εγγύησης

Πριν χρησιμοποιήσετε τη συσκευή, βεβαιωθείτε ότι έχετε διαβάσει τις οδηγίες χρήσης που την συνοδεύουν.

Σας ενημερώνουμε ότι η συγκεκριμένη συσκευή καλύπτεται από εγγύηση καλής λειτουργίας.

γίας, σύμφωνα με τους όρους που προβλέπονται παρακάτω.

1. Η εγγύηση ισχύει από την ημερομηνία αγοράς όπως αυτή αναγράφεται στην νόμιμη απόδειξη αγοράς και έχει χρονική διάρκεια ίση με αυτή αναγράφεται επίσης στην νόμιμη απόδειξη αγοράς.
2. Η εγγύηση ισχύει μόνο με την επίδειξη του εντύπου εγγύησης και της νόμιμης απόδειξης αγοράς.
3. Η παρούσα εγγύηση καλύπτει για οποιοδήποτε ελαττωματικό ανταλλακτικό καθώς και το κόστος εργασίας αντικατάστασης του. Η εγγύηση καλύπτει μόνο κατασκευαστικά ελαττώματα και δεν περιλαμβάνει αναλώσιμα είδη, όπως μπαταρίες, λαμπτήρες, αξεσουάρ, εξωτερικές σωληνώσεις κ.α. Σε καμία περίπτωση δεν σημαίνει την αντικατάσταση της συσκευής.
4. Η εταιρία, ανάλογα με το είδος της βλάβης καθορίζει τον τρόπο και τον τόπο της επισκευής του μηχανήματος. Τα έξοδα μεταφοράς από και προς τα σημεία τεχνικής υποστήριξης είναι επιλογή και ευθύνη του πελάτη.
5. Προϊόντα που παραμένουν επισκευασμένα ή με άρνηση επισκευής ή με αδύνατη επικοινωνία με τον κάτοχο της συσκευής άνω των 15 ημερολογιακών ημερών από την ενημέρωση του πελάτη, χρεώνονται με έξοδα αποθήκευσης
6. Η η μέγιστη υποχρέωση που φέρει η εταιρία περιορίζεται ρητά και αποκλειστικά στο αντίτιμο που έχει καταβληθεί για το προϊόν ή το κόστος επισκευής ή αντικατάστασης οποιουδήποτε προϊόντος που δεν λειτουργεί κανονικά και υπό φυσιολογικές συνθήκες

Τι δεν καλύπτει η εγγύηση

1. Η εγγύηση δεν ισχύει εάν η βλάβη οφείλεται σε κακή χρήση και εγκατάσταση, αμέλεια ή παρέμβαση από μη εξουσιοδοτημένο συνεργείο ή έλλειψη συντήρησης.
2. Οι τυχόν ζημιές που προκλήθηκαν κατά την διάρκεια μεταφοράς εξαιτίας εσφαλμένης τοποθέτησης της συσκευής (πχ μη αφαίρεση ασφαλειών μεταφοράς κτλ)
3. Βλάβες που οφείλονται σε κακή ηλεκτρική σύνδεση με τάση ρεύματος διαφορετική από την αναγραφόμενη στην πινακίδα της συσκευής ή σε μη γειωμένο ρευματοδότη και σε μεταβολές της τάσης.
4. Εξωγενών παραγόντων για τους οποίους δεν ευθύνεται το εργοστάσιο παραγωγής (μεγάλες διακυμάνσεις ηλεκτρικής τροφοδότησης, εκτός των προδιαγραφών ορίων λειτουργίας της συσκευής κλπ)
5. Συσκευές που δεν χρησιμοποιούνται σύμφωνα με κατάλληλες συνθήκες λειτουργίας, όπως χρήση στα πλαίσια επαγγελματικών δραστηριοτήτων.
6. Η εταιρία δεν φέρει καμία ευθύνη για ζημιές που προκαλούνται από το προϊόν ή από σφάλματα λειτουργίας του προϊόντος, συμπεριλαμβανομένων των διαφυγόντων εσόδων και κερδών, των ειδικών, αποθετικών ή θετικών ζημιών και δεν φέρει καμία ευθύνη για καμία αξίωση η οποία εγείρεται από τρίτους ή από εσάς για λογαριασμό τρίτων.
7. Σε περιπτώσεις συσκευών δεν καλύπτονται βλάβες που οφείλονται στην ποιότητα/ καταλληλότητα του νερού παροχής



πλαίσιο

Θέση Σκληρή, Μαγούλα Αττικής

www.plaisio.gr

Τηλ. **800-11-12345**
(γραμμή χωρίς χρέωση)

Τηλ. **210-2895000**
(από κινητό)