

**Smartphone Turbo-x
INFINITY**



Οδηγίες Χρήσης

Περιεχόμενα

1. Παρουσίαση Κινητού

2. Για να ξεκινήσετε

2.1. ΕΙΣΑΓΩΓΗ ΤΗΣ ΚΑΡΤΑΣ SIM & SD

2.2. ΞΕΚΛΕΙΔΩΣΕΤΕ ΤΟ ΤΗΛΕΦΩΝΟ

2.3. ΧΡΗΣΙΜΟΠΟΙΕΙΣΤΕ ΤΗΝ ΟΘΟΝΗ ΑΦΗΣ

2.4. ΣΥΝΔΕΣΗ ΜΕ ΤΟ ΔΙΚΤΥΟ

2.5. ΦΟΡΤΙΣΗ ΤΗΣ ΜΠΑΤΑΡΙΑΣ

3. Βασικές λειτουργίες

3.1. ΚΛΗΣΕΙΣ

3.2. ΑΠΑΝΤΗΣΤΕ ΣΕ ΚΛΗΣΕΙΣ

3.3. ΤΗΛΕΦΩΝΟ

3.4. ΜΗΝΥΜΑΤΑ

3.5. ΗΜΕΡΟΛΟΓΙΟ

3.6. ΡΟΛΟΙ

3.7. CAMERA

3.8. ΜΟΥΣΙΚΗ

3.9. ΣΥΛΛΟΓΗ - ΓΚΑΛΕΡΙ

3.10. ΔΙΑΧΕΙΡΙΣΗ ΑΡΧΕΙΩΝ

3.11. FACE UNLOCK

3.12. ΡΥΘΜΙΣΕΙΣ

4. Συχνές ερωτήσεις και αντιμετώπιση προβλημάτων

5. Ανακοινώσεις και πληροφορίες για την ασφάλεια

5.1. ΕΠΕΙΓΟΥΣΑ ΚΛΗΣΗ


5.2. ΓΙΑ ΤΗΝ ΑΣΦΑΛΕΙΑ ΣΑΣ

© 2018. Όλα τα δικαιώματα διατηρούνται. Κανένα μέρος αυτού του εγγράφου μπορεί να αναπαραχθεί χωρίς άδεια.

Τα περιεχόμενα του παρόντος εγχειριδίου υπόκεινται σε αλλαγή χωρίς ειδοποίηση.

Σημείωση: Εγχειρίδιο χρήσης είναι μόνο για να καθοδηγήσει τους χρήστες σχετικά με τη λειτουργία του τηλεφώνου. Δεν είναι ένα πιστοποιητικό της τεχνολογίας.

Ορισμένες λειτουργίες μπορεί να διαφέρουν λόγω τροποποιήσεων και την αναβάθμιση του λογισμικού, ή λάθος εκτύπωσης.



1. Παρουσίαση Κινητού



Ετικέτα	Κλειδί	Ετικέτα	Κλειδί
1	Μπροστινή κάμερα	6	Πλήκτρο λειτουργίας/κλειδώματος
2	Υποδοχή κάρτας SIM	7	Πίσω κάμερα
3	Υποδοχή Ακουστικών	8	Φακός
4	Micro USB	9	Δακτυλικό αποτύπωμα
5	Πλήκτρο έντασης	10	Ηχείο

2. Για να ξεκινήσετε

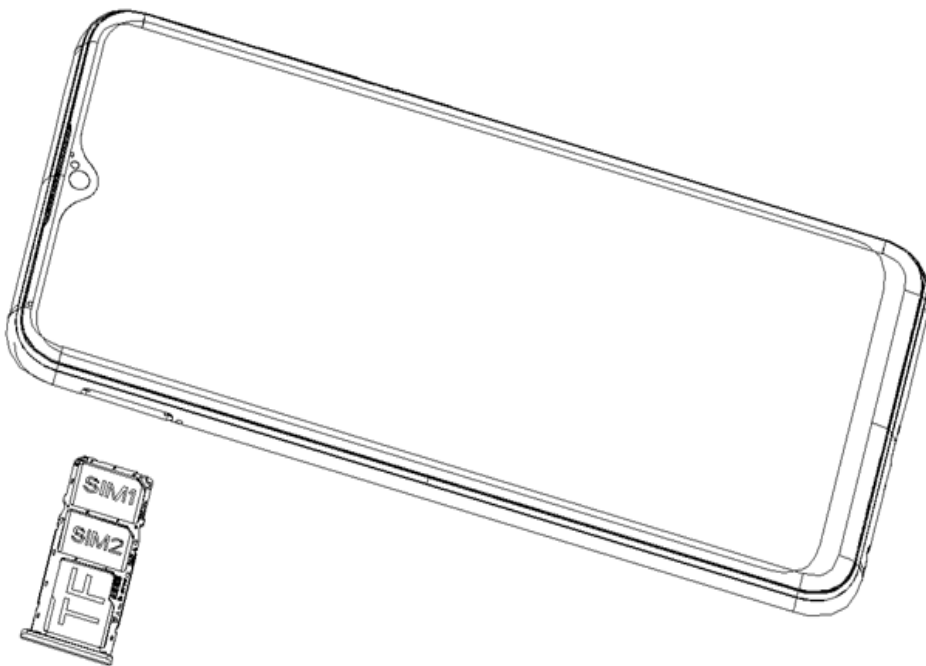
Παρακαλούμε διαβάστε τις οδηγίες στην ενότητα «Ανακοινώσεις και πληροφορίες για την ασφάλεια.» πριν από τη χρήση.

2.1 εισαγωγή της κάρτας SIM & SD

Ανοίξτε την υποδοχή της κάρτας SIM & SD με τον εξωκέα κάρτας SIM.

Βεβαιωθείτε η κάρτα SIM & SD είναι στη σωστή κατεύθυνση. Σύρετε την κάρτα SIM & κάρτα SD στην υποδοχή κάρτας.

Ευγενική υπενθύμιση: Το κάλυμμα της μπαταρίας δεν μπορεί να αφαιρεθεί .



2.2. Ξεκλειδώσετε το τηλέφωνο.

Το τηλέφωνο παρέχει 5 τρόπους ξεκλειδώματος της οθόνης.

1. Κανένα,
2. Ολίσθηση
3. Μοτίβο
4. Αριθμός PIN
5. Κωδικός πρόσβασης

Ενδέχεται να σας ζητηθεί να ξεκλειδώσετε το τηλέφωνό σας βάσει της μεθόδου unlock στις ρυθμίσεις.

Για να ορίσετε τη μέθοδο ξεκλειδώματος:

Στην αρχική οθόνη, αγγίζετε το στοιχείο Ρυθμίσεις > ασφάλεια & τοποθεσία > Κλείδωμα οθόνης.

Επιλέξτε τον τύπο κλειδώματος που θέλετε.

2.3. χρησιμοποιώντας την οθόνη αφής

Μπορείτε να χρησιμοποιήσετε την οθόνη αφής με τους εξής τρόπους:

Αγγίζετε : Πράξεις που σχετίζονται με στοιχεία στην οθόνη, όπως την εφαρμογή και ρυθμίσεις εικονίδια, για να πληκτρολογήσετε γράμματα και σύμβολα χρησιμοποιώντας το πληκτρολόγιο στην οθόνη , ή να πατήσετε τα κουμπιά οθόνη.

Αγγίζετε παρατεταμένα: Αγγίζετε παρατεταμένα ένα στοιχείο στην οθόνη μέχρι να παρουσιαστεί μια δράση.

Σύρετε: Αγγίζετε παρατεταμένα ένα στοιχείο και μετακινήστε το δάχτυλό σας στην οθόνη μέχρι να φτάσετε και να στοχεύσετε θέση.

Swipe or slide: Σύρετε γρήγορα το δάχτυλό σας σε όλη την επιφάνεια της οθόνης. Για παράδειγμα, σύρετε την οθόνη προς τα επάνω ή προς τα κάτω μια λίστα κύλισης.

Περιστροφή οθόνης: Στις περισσότερες οθόνες, ο προσανατολισμός της οθόνης αλλάζει καθώς περιστρέφετε αυτό. Μπορείτε να ενεργοποιήσετε αυτό το χαρακτηριστικό και να σβήνουν.

2.4. Σύνδεση με το δίκτυο

Όταν ξεκλειδώνεται επιτυχώς την κάρτα SIM, το τηλέφωνο θα αυτόματα αναζήτηση για διαθέσιμο δίκτυο. Το τηλέφωνο θα δείξει τις πληροφορίες του δικτύου παροχής της υπηρεσίας· η γραμμή κατάστασης θα δείξει την ισχύ του σήματος και την κατάσταση του δικτύου, μόλις το τηλέφωνο συνδεθεί με επιτυχία σε ένα δίκτυο.

2.5. Φόρτιση της μπαταρίας.

Για να φορτίσετε την μπαταρία, συνδέστε το βύσμα του φορτιστή (USB) και στη συνέχεια συνδέστε την άλλη πλευρά της γραμμής σε μια πρίζα AC.

Το εικονίδιο μπαταρίας υποδεικνύει την κατάσταση φόρτισης. Κατά τη φόρτιση, το εικονίδιο μπαταρίας δείχνουν ένα εικονίδιο αστραπής.

3. Βασικές λειτουργίες

3.1. Κλήσεις

Όταν η υπηρεσία παροχής δικτύου είναι έγκυρη, αγγίζετε το εικονίδιο του τηλεφώνου που εμφανίζεται στην οθόνη αναμονής, από όπου και μπορείτε να καλέσετε. Η ένδειξη για την ισχύς του σήματος αναγράφεται στο πάνω μέρος.

Εγχώριες κλήσεις

Χρησιμοποιήστε το εικονικό πληκτρολόγιο για να εισάγετε τους αριθμούς τηλεφώνου και στη συνέχεια, πατήστε το εικονίδιο κλήση για να καλέσετε.

Καλέστε το εσωτερικό τηλέφωνο

Πληκτρολογήστε ως εξής για να καλέσετε τηλέφωνο επέκταση:

Κωδικός περιοχής > τηλεφωνικό αριθμό > κάντε 2-δευτερόλεπτα παύση > επέκταση αριθμός τηλεφώνου > κλήση

Κάνετε τις διεθνείς κλήσεις

Πληκτρολογήστε ως εξής για να καλέσετε διεθνές τηλέφωνο:

+ > Κωδικός χώρας > συμπληρώστε αριθμό προορισμού > εικονίδιο κλήση.

Κλήσεις έκτακτης ανάγκης

Μπορείτε να καλέσετε για υπηρεσία έκτακτης ανάγκης για όσο διάστημα είστε στην κάλυψη δικτύου.

3.2. Απαντήστε σε κλήσεις

Σύρετε το εικονίδιο για να απαντήσετε μια εισερχόμενη κλήση.

3.3. Τηλέφωνο

Αγγίζετε το εικονίδιο στο κεντρικό μενού για να καλέσετε τον επιθυμητό αριθμό τηλεφώνου, μπορείτε επίσης να πατήσετε το εικονίδιο τηλέφωνο για να αναζητήσετε επαφές ή να προσθέσετε νέα επαφή. Προσθέτοντας μια νέα επαφή, μπορείτε να πληκτρολογήσετε το όνομα, το τηλεφωνικό αριθμό κλπ.

3.4. Μηνύματα

Αγγίζετε το εικονίδιο Μηνύματα στο κύριο μενού ή στην αρχική οθόνη, μπορείτε να δημιουργήσετε ένα νέο μήνυμα και να το στείλετε σε άλλα άτομα. Εισαγάγετε τον αριθμό τηλεφώνου ή επιλέξτε τον αριθμό από τις επαφές. Όταν αγγίζετε το περιεχόμενο, μπορείτε να προσθέσετε συνημμένα εικόνας, βίντεο, ήχου κλπ.

3.5. Ημερολόγιο.

Μπείτε στο μενού του ημερολογίου και θα εμφανιστεί ένα ημερολόγιο στην οθόνη με την τρέχουσα ημερομηνία να επισημαίνεται από πλαίσιο φόντου με ένα ειδικό χρώμα. Πατήστε την οθόνη αφής για να περιηγηθείτε στην ημερομηνία και ενημερώστε αντίστοιχα τις πληροφορίες του ημερολογίου στην οθόνη.


3.6. Ρολόι

Μπείτε στην εφαρμογή ρολογιού, πατήστε το εικονίδιο Αφύπνισης και πατήστε "+" για να προσθέσετε ένα νέο ξυπνητήρι. Μετακινηθείτε στη γραμμή κύλισης για να ρυθμίσετε την ώρα αφύπνισης.

3.7. Camera

Στην κατάσταση προβολής, πατήστε τα επάνω και κάτω εικονίδια για να εκτελέσετε τις παρακάτω λειτουργίες.

1. Αλλάζετε τη λειτουργία του φλας:
Auto, On, Off, Torch
2. High Dynamic Range Imaging:
Auto, On, Off
3. Μενού κάμερας
4. AR sticker mode
5. Portrait mode
6. Εικόνα
7. Βίντεο
8. Professional
9. Τελευταία εικόνα ή βίντεο
10. Εικονίδιο Σύλληψης
φωτογραφία / βίντεο
11. Εναλλαγή κάμερας



3.8. Μουσική

Χρησιμοποιήστε το πρόγραμμα αναπαραγωγής μουσικής για αναπαραγωγή αρχείων μουσικής. Τα τραγούδια που είναι αποθηκευμένα στο τηλέφωνό σας μπορούν να αναπαραχθούν χρησιμοποιώντας το πρόγραμμα αναπαραγωγής μουσικής της συσκευής.

3.9. Συλλογή - Γκαλερι

Η εφαρμογή συλλέγει εικόνες και βίντεο από την εσωτερική μνήμη του κινητού και την κάρτα SD για την εμφάνιση όλων των εικόνων και βίντεο υπό διαχείριση. Η Γκαλερί σας επιτρέπει να προβάλλετε φωτογραφίες και βίντεο που έχετε τραβήξει. Με τις φωτογραφίες, μπορείτε να αποκτήσετε πρόσβαση στις λειτουργίες επεξεργασίας, να ορίσετε μια εικόνα ως φωτογραφία επαφής ή ταπετσαρία ή να μοιραστείτε την εικόνα.

3.10. Διαχείριση Αρχείων

Διαχειριστείτε τα αρχεία σας όπως στον επιτραπέζιο ή φορητό υπολογιστή σας. Μπορείτε να διαχειριστείτε το αρχείο, συμπεριλαμβανομένης της λήψης, της μουσικής και του αρχείου λήψης. Αγγίξτε για να δημιουργήσετε ένα νέο φάκελο ή επιλέξτε φακέλους για αντιγραφή, μετακίνηση και διαγραφή.

3.11. Face Unlock

Μπορείτε να ξεκλειδώσετε τη συσκευή σας από το καταχωρημένο πρόσωπο όταν ανάψει η λυχνία οθόνης.

Ρυθμίσεις > Face unlock > Καταχώρηση προσώπου > Έναρξη ξεκλειδώματος.

3.12. Ρυθμίσεις

Δίκτυο & διαδίκτυο

Σε αυτό το μενού μπορείτε να ρυθμίσετε τη σύνδεση Wi-Fi, Hotspot & tethering, VPN και λειτουργία αεροπλάνου · από άλλη πλευρά, μπορείτε να ελέγξετε την κατάσταση του κινητού δικτύου, των καρτών SIM και της χρήσης δεδομένων του τηλεφώνου.

Για παράδειγμα:

Για να περιηγηθείτε στο Internet μέσω Wi-Fi: Γυρίστε το διακόπτη Wi-Fi στη θέση ON, επιλέξτε τη σύνδεση WIFI που αναγράφεται στα δίκτυα Wi-Fi και, στη συνέχεια, πληκτρολογήστε τον κωδικό πρόσβασης.

Σημείωση: Βεβαιωθείτε ότι το δίκτυο Wi-Fi με το οποίο θέλετε να συνδεθείτε είναι στην περιοχή και είναι ενεργό.

Χρήση Δεδομένων

Μεταβείτε στο Δίκτυο και στο διαδίκτυο > Χρήση δεδομένων.

Το τηλέφωνο μπορεί να υπολογίζει στη χρήση δεδομένων δικτύου και δεδομένων Wi-Fi.

Κάρτες SIM

Μεταβείτε στο Δίκτυο και στο Internet> Κάρτες SIM.

Μπορείτε να ελέγξετε τις πληροφορίες της κάρτας SIM, να ορίσετε Στοιχεία κυψέλης, κλήσεις SIM και ούτω καθεξής.

Αξιοσημείωτο: Μπορείτε να επαναφέρετε όλες τις ρυθμίσεις δικτύου, συμπεριλαμβανομένου του Wi-Fi, δεδομένων κινητής τηλεφωνίας, πατώντας το εικονίδιο στην επάνω δεξιά γωνία.

Συνδεδεμένες Συσκευές

Σε αυτό το μενού μπορείτε να ελέγξετε τις συσκευές που είναι συνδεδεμένες στο τηλέφωνό σας.

Bluetooth

Μεταβείτε στις Συνδεδεμένες συσκευές > Bluetooth.

Εάν το Bluetooth είναι απενεργοποιημένο, επιλέξτε το Bluetooth για να το ενεργοποιήσετε. Αγγίζετε Σύζευξη νέας συσκευής, το τηλέφωνό σας σαρώνει και εμφανίζει τις συσκευές Bluetooth που βρίσκονται στην εμβέλεια.

Αγγίζτε το αναγνωριστικό της άλλης συσκευής στη λίστα ρυθμίσεων για να τις αντιστοιχίσετε. Εάν η αντιστοίχιση είναι επιτυχής, το τηλέφωνό σας συνδέεται στη συσκευή.

Εφαρμογές και ειδοποιήσεις

Σε αυτό το μενού, μπορείτε να δείτε το οποίο άνοιξε πρόσφατα εφαρμογές και ορισμένες προεπιλεγμένες εφαρμογές και όλα τα δικαιώματα για τις εφαρμογές στο τηλέφωνό σας. Μπορείτε επίσης να ρυθμίσετε ειδοποιήσεις εδώ.

Μπαταρία

Το μενού μπορεί να δείξει τις λεπτομέρειες μπαταρίας. Μπορείτε να επιλέξετε λειτουργία εξοικονόμησης ενέργειας και λειτουργία εξοικονόμησης ενέργειας σούπερ.

Οθόνη

Σε αυτό το μενού μπορείτε να ρυθμίσετε την ταπετσαρία στο τηλέφωνό σας και να ρυθμίσετε την οθόνη όπως επίπεδο φωτεινότητας, κοιμούνται χρόνο, αυτόματη περιστροφή οθόνης κλπ.

Ήχος

Σε αυτό το μενού, μπορείτε να ορίσετε όγκους όπως ένταση ήχου πολυμέσων, Συναγερμός όγκου και έντασης κουδουνίσματος, να επιλέξετε τα τραγούδια για ήχο κλήσης τηλεφώνου, ήχος ειδοποίησης και να ήχο του ξυπνητηριού. Μπορείτε επίσης να ρυθμίσετε άλλους ήχους και τις δονήσεις σαν οθόνη κλειδώματος ήχους ή ήχους αφή κλπ.

Αποθήκευσης

Εμφανίζει την κατάσταση της αποθήκευσης. Δείχνουν την χρήση αποθήκευσης διαθέσιμο, μνήμη του συστήματος, εφαρμογές κλπ. Μπορείτε να ελευθερώσετε χώρο όταν ο χώρος αποθήκευσης του τηλεφώνου είναι σχεδόν πλήρης.

Ασφάλεια & τοποθεσία

Σε αυτό το μενού, μπορείτε να δείτε την κατάσταση ασφαλείας, και προκειμένου να διασφαλιστεί η ασφάλεια συσκευή, κάνει την οθόνη κλειδώματος και έξυπνο Κλειδώμα, αλλάζτε τις ρυθμίσεις της τοποθεσίας, κωδικούς πρόσβασης, εφαρμογές διαχείρισης συσκευής, κρυπτογράφησης & πιστοποιήσεις, καρφίτσωμα οθόνης και εφαρμογές με πρόσβαση χρήσης.

Λογαριασμοί

Επιτρέπει στους χρήστες να προσθέσετε, να αφαιρέσετε και να διαχειρίζονται τους λογαριασμούς.

Προσβασιμότητα

Το λειτουργικό παρέχει δυνατότητες προσβασιμότητας και υπηρεσιών για τους χρήστες βοηθώντας περιηγηθούν στις συσκευές τους πιο εύκολα, συμπεριλαμβανομένων Talkback, Text-to-speech εξόδου, αλληλεπίδραση ελέγχων, ήχος & οθόνη κειμένου κλπ.

Δακτυλικών αποτυπωμάτων

Μπορείτε να ξεκλειδώσετε τη συσκευή χρησιμοποιώντας δακτυλικά αποτυπώματα που έχουν πιστοποιηθεί και αποθηκευτεί στο εργαλείο διαχείρισης δακτυλικών αποτυπωμάτων.

Google

Διαχειριστείτε την υπηρεσία Google σε αυτό το τηλέφωνο.

Face Unlock

Ξεκλειδώστε τη συσκευή σας με το καταχωρημένο πρόσωπο όταν η οθόνη είναι ενεργοποιημένη.

Χειρονομία

Μπορείτε να χρησιμοποιήσετε τη σταθερή χειρονομία για να ξυπνήσετε κάποιες εφαρμογές όπως την κάμερα εκκίνησης, σχεδιάζοντας το c, ή να ρυθμίσετε το custom smart awake.

Γραμμή Πλοήγησης

Επιλέξτε στυλ γραμμής πλοήγησης ή χρησιμοποιήστε τις χειρονομίες πλοήγησης και η γραμμή πλοήγησης θα εξαφανιστεί.

Σύστημα

Σε αυτό το μενού μπορείτε να πραγματοποιήσετε κάποιες αλλαγές στις γλώσσες & εισαγωγή, ημερομηνία & ώρα, δημιουργία αντιγράφων ασφαλείας, ενημερώσεις συστήματος, επιλογές επαναφοράς. Και κοιτάξτε τις πληροφορίες του τηλεφώνου επιλέγοντας το «σχετικά με το τηλέφωνο».

4. Συχνές ερωτήσεις και αντιμετώπιση προβλημάτων

Ερωτήσεις	Αιτία και λύση
Δεν είναι δυνατή η ενεργοποίηση του τηλεφώνου	Πατήστε το πλήκτρο ενεργοποίησης για περισσότερο από 3 δευτερόλεπτα. Ελέγξτε εάν η μπαταρία είναι σωστά φορτισμένη
Δεν είναι δυνατή η σύνδεση στο δίκτυο	Αδύνατο σήμα. Δοκιμάστε και μετακινήστε σε μια θέση με ισχυρό σήμα και δοκιμάστε να συνδεθείτε ξανά στο δίκτυο. Βεβαιωθείτε ότι δεν είστε πέρα από την κάλυψη του δικτύου των παρόχων υπηρεσιών. Βεβαιωθείτε ότι έχετε μια έγκυρη κάρτα SIM. Επικοινωνήστε με τον πάροχο δικτύου για περισσότερες πληροφορίες
Εμφάνιση πληροφοριών ενώ ανάβει	Ελέγξτε εάν η κάρτα SIM έχει εγκατασταθεί σωστά Κωδικός κλειδώματος τηλεφώνου: Εάν είναι ενεργοποιημένο το κλείδωμα του τηλεφώνου, πρέπει να εισάγετε τον κωδικό του τηλεφώνου πριν τον χρησιμοποιήσετε. PIN εισαγωγής: Ενεργοποιείται η εισαγωγή του PIN κατά την ενεργοποίηση, πρέπει να εισαγάγετε τον κωδικό PIN. Εισαγωγή κωδικού PUK: Αφού εισάγετε λάθος κωδικό PIN για 3 φορές ευθεία, θα κλειδώσετε την κάρτα SIM. Πρέπει να εισαγάγετε τον κωδικό PUK που παρέχεται από τον πάροχο δικτύου σας.

Κακή ποιότητα κλήσης	<p>Ελέγξτε εάν η ένταση του ήχου είναι συντονισμένη εσφαλμένα</p> <p>Σε μια περιοχή με κακή κατάσταση λήψης, για παράδειγμα: το υπόγειο, το σήμα μπορεί να είναι ασθενές. Δοκιμάστε να φτάσετε σε μια τοποθεσία με ισχυρή λήψη σήματος και καλέστε ξανά.</p> <p>Κατά τη χρήση του κινητού τηλεφώνου στην περίοδο αιχμής της επικοινωνίας, όπως ο χρόνος μετακίνησης, ίσως δεν μπορείτε να καλέσετε λόγω της συμφόρησης γραμμής.</p>
Σύντομη Διάρκεια αναμονής	<p>Η διάρκεια αναμονής σχετίζεται με τη ρύθμιση συστήματος του δικτύου. Ενώ το κινητό τηλέφωνο βρίσκεται σε χαμηλή περιοχή ισχύος σήματος και δεν μπορεί να λάβει σήμα, το τηλέφωνο θα αναζητά συνεχώς έναν σταθμό βάσης. Αυτό θα μειώσει σημαντικά την φόρτιση της μπαταρίας.</p> <p>Συνιστάται να απενεργοποιείτε το κινητό σας στην περιοχή χωρίς λήψη σήματος για εξοικονόμηση μπαταρίας.</p> <p>Ανάγκη αντικατάστασης της μπαταρίας. Αλλάξτε μια καινούργια μπαταρία.</p>
Σφάλμα κάρτας SIM	<p>Βρωμιά στη μεταλλική επιφάνεια της κάρτας SIM.</p> <p>Χρησιμοποιήστε καθαρό πανί για να σκουπίσετε το μεταλλικό σημείο επαφής στην κάρτα SIM.</p> <p>Η κάρτα SIM δεν έχει εγκατασταθεί.</p> <p>Η κάρτα SIM έχει καταστραφεί. Επικοινωνήστε με τον παροχέα υπηρεσιών δικτύου.</p>
Δεν είναι δυνατή η κλήση	<p>Παρακαλούμε επιβεβαιώστε εάν πατήσατε το πλήκτρο κλήσης μετά την κλήση.</p> <p>Επιβεβαιώστε εάν η κλήση είναι απαγορευμένη λόγω των προεπιλεγμένων ρυθμίσεων.</p> <p>Παρακαλούμε επιβεβαιώστε εάν η κάρτα SIM είναι έγκυρη.</p> <p>Παρακαλούμε επιβεβαιώστε εάν έχει ρυθμιστεί η φραγή κλήσεων.</p> <p>Παρακαλούμε επιβεβαιώστε εάν έχει ρυθμιστεί η λειτουργία σταθερής κλήσης.</p>

<p>Οι καλούντες δεν μπορούν να επικοινωνήσουν μαζί σας</p>	<p>Βεβαιωθείτε ότι το κινητό τηλέφωνο είναι ενεργοποιημένο και συνδεδεμένο με το δίκτυο. Επιβεβαιώστε εάν η κλήση είναι απαγορευμένη λόγω αθέτησης. Παρακαλούμε επιβεβαιώστε ότι η κάρτα SIM είναι έγκυρη. Παρακαλούμε επιβεβαιώστε εάν έχει ρυθμιστεί η φραγή κλήσεων</p>
<p>Δεν είναι δυνατή η φόρτιση του τηλεφώνου</p>	<p>Κακή επαφή. Ελέγξτε αν το φιλτράκι είναι καλά συνδεδεμένο. Παρακαλούμε επιβεβαιώστε αν η θερμοκρασία περιβάλλοντος είναι μεταξύ 0°C ~ 40°C κατά τη φόρτιση. Η μπαταρία ή ο φορτιστής έχουν υποστεί ζημιά. Θα πρέπει να το αντικαταστήσετε.</p>
<p>Δεν είναι δυνατή η ρύθμιση ορισμένων λειτουργιών</p>	<p>Λανθασμένη λειτουργία. Ο πάροχος δικτύου δεν υποστηρίζει τη λειτουργία ή δεν έχετε υποβάλει αίτηση για αυτό.</p>

Σημείωση : Αν οι παραπάνω οδηγίες δεν μπορούν να σας βοηθήσουν να επιλύσετε προβλήματα, παρακαλούμε σημειώστε:

Μοντέλο κινητού τηλεφώνου και σειριακό αριθμό, Ειδικό περιεχόμενο εγγύησης Σαφής δήλωση των προβλημάτων.

Στη συνέχεια, επικοινωνήστε με το εξουσιοδοτημένο κέντρο εξυπηρέτησης στα καταστήματα του Πλαισίου.

5. Ανακοινώσεις και πληροφορίες για την ασφάλεια

5.1. Επείγουσα κλήση

Σε περίπτωση έκτακτης ανάγκης, καλέστε τον αριθμό έκτακτης ανάγκης.

Σημείωση:

Λόγω της φύσης της κυψελοειδούς δικτύωσης, η επιτυχία μιας κλήσης έκτακτης ανάγκης δεν είναι εγγυημένη.

Certification Information (SAR)

Το τηλέφωνό σας δεν έχει σχεδιαστεί για να υπερβαίνει τα όρια εκπομπών ραδιοκυμάτων που συνιστώνται από τις διεθνείς οδηγίες. Αυτές οι κατευθυντήριες γραμμές περιλαμβάνουν περιθώρια ασφαλείας σχεδιασμένα να εξασφαλίζουν την προστασία όλων των ατόμων, ανεξαρτήτως ηλικίας και υγείας.

Το SAR (ειδικός ρυθμός απορρόφησης) είναι η μονάδα απορρόφησης σωματιδίων RF όταν χρησιμοποιείται το τηλέφωνο. Η τιμή SAR καθορίζεται σύμφωνα με το υψηλότερο επίπεδο RF που δημιουργείται κατά τη διάρκεια εργαστηριακών δοκιμών.

Το πραγματικό επίπεδο SAR κατά τη χρήση του τηλεφώνου θα είναι πολύ χαμηλότερο από αυτό το επίπεδο.

Η τιμή SAR του τηλεφώνου μπορεί να διαφέρει ανάλογα με παράγοντες όπως πόσο κοντά είστε σε πύργο δικτύου, χρήση αξεσουάρ και άλλες βελτιώσεις.

Η υψηλότερη τιμή SAR της συσκευής είναι κατά μέσο όρο μικρότερη από 1,6 W / Kg σε 1 gm ανθρώπινου ιστού.

Η τιμή SAR ενδέχεται να διαφέρει ανάλογα με τις εθνικές αναφορές, τις απαιτήσεις δοκιμών και τη ζώνη δικτύου.

SAR Προτροπές & Προφυλάξεις

Χρησιμοποιήστε το κινητό τηλέφωνο όταν η ποιότητα του σήματος είναι καλή

Χρησιμοποιήστε ένα ασύρματο σύστημα hands-free (ακουστικά) με έναν πομπό Bluetooth χαμηλής ισχύος.

Κρατήστε τις κλήσεις σας σύντομες και χρησιμοποιήστε SMS όποτε είναι πιο βολικό.

Αυτή η συμβουλή ισχύει ιδιαίτερα για τα παιδιά, τους εφήβους και τις έγκυες γυναίκες.

Προτιμώ να χρησιμοποιώ το κινητό σας όταν η ποιότητα του σήματος είναι καλή.

Διατηρήστε μια προτιμώμενη απόσταση 15 mm από τη συσκευή.

Σημείωση: Οι εικόνες/ σχήματα, τα τεχνικά χαρακτηριστικά και οι ενδείξεις που αναφέρονται σ' αυτές τις Οδηγίες Χρήσης είναι ενδεικτικά και ενδέχεται να διαφέρουν από τη συσκευή που έχετε στα χέρια σας.

Ασφάλεια & Συντήρηση

Ο συγκεκριμένος οδηγός περιέχει σημαντικές πληροφορίες για τη χρήση και λειτουργία της συσκευής σας. Παρακαλώ διαβάστε όλες τις πληροφορίες με προσοχή για την βέλτιστη απόδοση της συσκευής σας, καθώς και για την αποφυγή οποιασδήποτε ζημιάς τόσο σε εσάς όσο και στη συσκευή σας.

Οποιαδήποτε αλλαγή ή τροποποίηση που δεν εγκρίνεται σε αυτόν τον οδηγό μπορεί να παραβιάσει τους όρους εγγύησης, να προξενήσει ζημιά στη συσκευή ή τραυματισμό σε εσάς.

ΠΡΟΣΟΧΗ: Αυτή η συσκευή περιέχει χημικές ουσίες που μπορεί να προκαλέσουν καρκίνο, γενετικές ανωμαλίες ή άλλες βλάβες του αναπαραγωγικού συστήματος.

- Παρακαλούμε να μην ενεργοποιείτε τη συσκευή σας σε μέρη όπου απαγορεύεται η χρήση της
- Πάντα να απενεργοποιείτε τη συσκευή σας όταν βρίσκεστε σε αεροπλάνο. Απενεργοποιήστε και πιθανές αυτόματες ειδοποιήσεις αφύπνισης ή ημερολογίου ώστε να μην ενεργοποιηθεί αυτόματα. Ελέγξτε και απενεργοποιήστε τες πριν μπειτε στο αεροπλάνο
- Δεν επιτρέπεται να χρησιμοποιείτε το κινητό τηλέφωνο ενώ οδηγείτε. Η χρήση του κινητού σε κάποιες περιπτώσεις ενδέχεται να προκαλέσει περισπασμούς και να οδηγήσει σε επικίνδυνες καταστάσεις (αποφύγετε τη χρήση ακουστικών όταν κάνετε ποδήλατο και την πληκτρολόγηση μηνυμάτων όταν οδηγείτε αυτοκίνητο)
- Παρακαλούμε να μην τοποθετείτε τη συσκευή σας στα σημεία εκδίπλωσης των αερόσακων γιατί σε περίπτωση ατυχήματος μπορεί να προκληθεί σοβαρός τραυματισμός
- Η συσκευή σας μπορεί να προκαλέσει παρεμβολές σε κοντινές ηλεκτρονικές συσκευές. Παρακαλούμε να το κρατάτε μακριά από άλλες ηλεκτρονικές συσκευές όπως τηλεοράσεις, υπολογιστές, βηματοδότες, βοηθήματα ακοής κ.ά. Να μην τοποθετήσετε κοντά στο κινητό τηλέφωνο πιστωτικές ή άλλες μαγνητικές κάρτες. Όταν βρίσκεστε σε νοσοκομεία να ακολουθείτε τις σχετικές σημάνσεις
- Να είστε προσεκτικοί και να ακολουθείτε τις σχετικές σημάνσεις σε περίπτωση φωτιάς ή όταν βρίσκεστε σε πρατήρια καυσίμων ή σε περιοχές με εύφλεκτα υγρά
- Κατά τη χρήση της συσκευής να μένετε μακριά από πηγές θερμότητας, υψηλές τάσεις και παρόμοια επικίνδυνα περιβάλλοντα. Μην εκθέτετε το προϊόν σας σε φλόγες ή αναμμένα προϊόντα καπνού.
- **Προειδοποίηση!** Εάν το προϊόν απορριφθεί στη φωτιά, μπορεί να εκραγεί
- Μην βάζετε ποτέ τη συσκευή σας στον φούρνο μικροκυμάτων γιατί θα προκληθεί έκρηξη της μπαταρίας
- Για τη βέλτιστες επιδόσεις, το προϊόν δεν πρέπει να χρησιμοποιείται σε θερμοκρασίες κάτω από -10°C(+14°F) ή πάνω από +45°C(+113°F). Μην εκθέτετε την μπαταρία σε θερμοκρασίες πάνω από +60°C(+140°F)
- Μη βάζετε ή μην επιχειρήσετε να αποσυναρμολογήσετε ή να τροποποιήσετε το προϊόν. Το σέρβις θα πρέπει να εκτελείται μόνο από εξουσιοδοτημένο προσωπικό της Πλαίσιο Computers
- Απαγορεύεται η χρήση ουσιών όπως βενζίνη, διαλυτικά ή αλκοόλ για καθαρισμό του προϊόντος. Να μην απλώνετε διαβρωτικά χημικά (όπως απορρυπαντικά) στη συσκευή σας. Για τον καθαρισμό της χρησιμοποιήστε μόνο ένα απαλό πανί
- Να μην αφήνετε τη συσκευή σας εκτεθειμένη στον ήλιο ή σε περιβάλλον με πολλή σκόνη

- Να μη χρησιμοποιείτε τη συσκευή σε μέρη με ισχυρούς κραδασμούς ή τραντάγματα. Να μην αγγίζετε την οθόνη με αιχμηρά αντικείμενα. Να προσέχετε να μην αφήνετε το προϊόν σε αιχμηρές επιφάνειες γιατί θα προκληθεί φθορά στην επικάλυψή του
- Μην χρησιμοποιείτε τη συσκευή κοντά σε συσκευές με εξοπλισμό λήψης σημάτων, όπως τηλεοράσεις, ραδιόφωνο κτλ, γιατί μπορεί να προκαλέσει παρεμβολή στη συσκευή
- Μην χρησιμοποιείτε τη συσκευή αν έχει υποστεί βλάβη
- Προσοχή: Αν η οθόνη είναι ραγισμένη ή σπασμένη, ενδέχεται να δημιουργηθούν αιχμηρά άκρα ή ακίδες που μπορεί να προκαλέσουν τραυματισμό αν τα ακουμπήσετε
- Μην χρησιμοποιείτε το ακουστικό (hands free) σε θέσεις που δεν είναι βολικές ή σε θέσεις στις οποίες είναι πιθανό να υποστεί πίεση στο αυτί για αποφυγή πιθανών τραυματισμών.
- Αποφύγετε την επαφή της συσκευής με το δέρμα σας για παρατεταμένο χρονικό διάστημα. Η θερμότητα που παράγεται από τη συσκευή σας κατά τη μετάδοση δεδομένων ενδέχεται να προκαλέσει ερεθισμό στο δέρμα σας. Για κλήσεις μεγάλης διάρκειας, συνιστάται να χρησιμοποιείτε ακουστικά με μικρόφωνο
- Αν η συσκευή σας δεν έχει το χαρακτηρισμό «αδιάβροχο», παρακαλούμε να μην τη χρησιμοποιείτε σε περιβάλλον με πολλή υγρασία, όπως το μπάνιο. Να μην την αφήσετε να βραχεί ή να υγρανθεί
- Παρακαλούμε να μην επαφίστε μόνο στα κινητά τηλέφωνα ως μέσο επικοινωνίας σε περίπτωση ανάγκης (π.χ. σε περίπτωση προβλήματος υγείας)
- Η χρήση διατάξεων κεραίας που δεν παρέχονται από την Πλαίσιο Computers μπορεί να προκαλέσει ζημιά στη συσκευή κινητού, να ελαττώσει την απόδοσή της και να επιφέρει επίπεδα Ειδικού Ρυθμού Απορρόφησης (SAR) μεγαλύτερα των καθιερωμένων ορίων. Μην καλύπτετε την κεραία με το χέρι σας καθώς αυτό επηρεάζει δυσμενώς την ποιότητα της κλήσης και τα επίπεδα ισχύος ενώ μπορεί επίσης να μειώσει τους χρόνους ομιλίας και αναμονής
- Τα δεδομένα που είναι αποθηκευμένα στο κινητό σας τηλέφωνο μπορεί να διαγραφούν από απρόσεκτη χρήση, επισκευή της συσκευής ή αναβάθμιση του λειτουργικού. Παρακαλούμε κρατείστε αντίγραφα ασφαλείας στα σημαντικά σας δεδομένα όπως επαφές, μηνύματα, εικόνες και βίντεο. Ο προμηθευτής σας δεν είναι υπεύθυνος για οποιαδήποτε ζημιά που έχει ως αποτέλεσμα την απώλεια δεδομένων και δεν είναι υπόχρεος για την ανάκτησή τους
- Θα πρέπει να χρησιμοποιήσετε μόνο τη γνήσια μπαταρία, φορτιστή και αξεσουάρ. Η εταιρεία μας δε φέρει καμία ευθύνη για τυχόν βλάβες λόγω χρήσης εξαρτημάτων άλλων προμηθευτών
- Αποφεύγετε τα επίπεδα έντασης ήχου που μπορεί να είναι επιβλαβή για την ακοή σας
- Αν έχετε οποιαδήποτε ιατρική πάθηση που πιστεύετε ότι θα μπορούσε να επηρεαστεί από τη συσκευή σας (για παράδειγμα, επιληψία, σκοτοδίνες, πόνους στα μάτια ή πονοκεφάλους), συμβουλευτείτε τον γιατρό σας πριν τη χρησιμοποιήσετε.
- Αν αισθανθείτε ενόχληση στις παλάμες, τα χέρια, τους καρπούς, τους ώμους, τον λαιμό ή άλλα μέρη του σώματός σας από επαναληπτική κίνηση, όπως η πληκτρολόγηση ή η ενασχόληση με παιχνίδια στη συσκευή σας διακόψτε αμέσως τη χρήση της και συμβουλευτείτε έναν ιατρό.
- Η παρούσα συσκευή δεν προορίζεται για χρήση σε περιπτώσεις όπου η αστοχία της συσκευής θα μπορούσε να οδηγήσει σε θάνατο, σωματικό τραυματισμό ή σοβαρή βλάβη στο περιβάλλον.
- Να πλένετε τα χέρια σας μετά από κάθε χρήση της συσκευής σας

Μπαταρία & Φορτιστής

Παρακαλούμε διαβάστε με προσοχή της παρακάτω οδηγίες που αφορούν την μπαταρία της συσκευής σας και τη διαδικασία της φόρτισής της.

Οι καινούριες ή οι αχρησιμοποίητες μπαταρίες μπορεί να παρουσιάζουν μειωμένη, από άποψη χρονικής διάρκειας, χωρητικότητα. Φορτίζετε πλήρως την μπαταρία πριν από την πρώτη χρήση.

Συνδέετε το φορτιστή μόνο στις υποδεικνυόμενες πηγές ρεύματος που σημειώνονται επάνω στο προϊόν. Μην τον χρησιμοποιείτε στο ύπαιθρο ή σε υγρούς χώρους. Μην τροποποιείτε το καλώδιο και μην το υποβάλετε σε ζημιές ή καταπονήσεις. Αποσυνδέετε τη συσκευή από την πρίζα πριν την καθαρίσετε. Μην τροποποιείτε ποτέ το φως του φορτιστή. Εάν το φως δεν ταιριάζει στην πρίζα, ζητήστε από έναν ειδικευμένο ηλεκτρολόγο να σας εγκαταστήσει μια κατάλληλη πρίζα. Όταν ο φορτιστής είναι συνδεδεμένος με την ηλεκτρική τροφοδοσία, υπάρχει πάντοτε μια μικρή κατανάλωση ρεύματος. Για την αποφυγή αυτής της μικρής σπατάλης ενέργειας, να αποσυνδέετε το φορτιστή από την ηλεκτρική τροφοδοσία όταν το προϊόν φορτιστεί πλήρως. Η χρήση συσκευών φόρτισης που δε έχουν πιστοποίηση από την Πλαίσιο Computers μπορεί να ενέχει αυξημένους κινδύνους για την ασφάλειά σας.

- Θα πρέπει να χρησιμοποιήσετε μόνο τη γνήσια μπαταρία, φορτιστή. Η εταιρεία μας δε φέρει καμία ευθύνη για τυχόν βλάβες λόγω χρήσης εξαρτημάτων άλλων κατασκευαστών
- Η αφαίρεση ή η αντικατάσταση ενσωματωμένων μπαταριών θα πρέπει να εκτελείται μόνο από συνεργάτες σέρβις της Πλαίσιο Computers. Η χρήση μπαταριών που δε φέρουν την εμπορική επωνυμία Πλαίσιο Computers μπορεί να ενέχει αυξημένους κινδύνους για την ασφάλειά σας.
- Κατά την σύνδεση και αποσύνδεση του φορτιστή από τη συσκευή, να κρατάτε από το βύσμα και όχι από το καλώδιο
- Η φόρτιση της μπαταρίας θα πρέπει να πραγματοποιείται σε δροσερό, καλά αεριζόμενο χώρο. Αν η θερμοκρασία του περιβάλλοντος είναι πολύ υψηλή, μπορεί να προκληθούν εγκαύματα, καπνός, παραμορφώσεις ή και έκρηξη
- Υπάρχει ειδικό προστατευτικό κύκλωμα στο εσωτερικό της μπαταρίας και της συσκευής. Δεν επιτρέπεται να ανοίξετε το περίβλημα της μπαταρίας. Σε διαφορετική περίπτωση θα προκληθεί βραχυκύκλωμα ή διαρροή υγρών. Αν το υγρό της μπαταρίας πέσει στα μάτια υπάρχει κίνδυνος τύφλωσης. Ξεπλύνετε αμέσως με άφθονο νερό (μην τρίβετε τα μάτια σας) και μεταβείτε στο νοσοκομείο
- Μην πιέζετε τη μπαταρία και μην την εκθέτετε σε κραδασμούς. Μην την βραχυκυκλώνετε γιατί θα προκληθούν βλάβες στη μπαταρία και στη συσκευή.
- Παρακαλούμε κρατήστε καθαρές τις μεταλλικές επαφές της μπαταρίας
- Να μην εκθέσετε τη μπαταρία στον ήλιο ή σε περιβάλλον με πολλή σκόνη ή καπνό
Απαγορεύεται η χρήση σε περιβάλλον με υψηλή υγρασία, όπως το μπάνιο. Η μπαταρία δεν είναι αδιάβροχη. Μην την εκθέτετε σε βροχή ή πολλή υγρασία
- Να μην πετάξετε τη μπαταρία στη φωτιά γιατί θα προκληθεί έκρηξη
- Ποτέ μην τοποθετείτε μπαταρίες ή συσκευές επάνω ή μέσα σε θερμομαντικές συσκευές, όπως για παράδειγμα φούρνους μικροκυμάτων, ηλεκτρικές κουζίνες ή καλοριφέρ. Οι μπαταρίες ενδέχεται να εκραγούν αν υπερθερμανθούν
- Να μην τοποθετήσετε τη μπαταρία σε νερό γιατί θα προκληθεί βραχυκύκλωμα, με αποτέλεσμα υπερθέρμανση, καπνό, παραμόρφωση ή και έκρηξη
- Παρακαλούμε να μεταχειρίζεστε τη μπαταρία ακολουθώντας τους κανονισμούς (όπως π.χ. περί ανακύκλωσης). Μην πετάξετε τη μπαταρία στα οικιακά απορρίμματα. Μπορεί να προκληθεί έκρηξη και μόλυνση του περιβάλλοντος
- Να χρησιμοποιείτε τον παρεχόμενο φορτιστή. Μη φορτίζετε τη μπαταρία συνεχόμενα για περισσότερες από 12 ώρες
- Μην προκαλείτε ζημιά στο καλώδιο του φορτιστή λυγίζοντας, στρίβοντας, τραβώντας ή ζεσταίνοντας το. Μην χρησιμοποιείτε το φορτιστή αν η υποδοχή είναι χαλαρή στην πρίζα γιατί μπορεί να προκληθεί ηλεκτροπληξία ή φωτιά
- Μην βάζετε βαριά αντικείμενα πάνω στο καλώδιο του φορτιστή
- Μην πιάνετε το κινητό σας με βρεγμένα χέρια ενώ φορτίζει. Υπάρχει κίνδυνος ηλεκτροπληξίας ή σοβαρής ζημιάς της συσκευής σας.
- Μην πραγματοποιείτε κλήσεις όταν φορτίζετε τη συσκευή σας. Μπορεί να προκληθεί βραχυκύκλωμα στη συσκευή με αποτέλεσμα πιθανή ηλεκτροπληξία ή φωτιά
- Μην εκθέτετε το φορτιστή ή την μπαταρία σε πτώσεις ή προσκρούσεις
- Μη χρησιμοποιείτε μια μπαταρία ιόντων-λιθίου (Li-Ion) που έχει υποστεί ζημιά ή παρουσιάζει διαρροή
- Μην εκθέτετε τις μπαταρίες σε υψηλή εξωτερική πίεση, καθώς μπορεί να προκύψει εσωτερικό βραχυκύκλωμα και υπερθέρμανση

- Μη βάζετε την μπαταρία στο στόμα σας
- Μην αφήνετε τις επαφές της μπαταρίας να έρχονται σε επαφή με άλλα μεταλλικά αντικείμενα
- Απενεργοποιείτε το προϊόν σας πριν αφαιρέσετε την μπαταρία
- Η απόδοση μιας μπαταρίας εξαρτάται από τη θερμοκρασία, την ισχύ του σήματος, τη συχνότητα χρήσης του προϊόντος, τις λειτουργίες του προϊόντος που επιλέγετε καθώς και από τις μεταδόσεις φωνής ή δεδομένων
- Παρακαλούμε φυλάξτε τη μπαταρία σε ασφαλές μέρος μακριά από παιδιά
- Παρακαλούμε αντικαταστήστε τη μπαταρία σε περίπτωση που η απόδοσή της έχει μειωθεί αισθητά. Η μπαταρία είναι αναλώσιμη και με την πάροδο του χρόνου μειώνεται η απόδοσή της (θα παρατηρήσετε ότι θα μειωθούν οι χρόνοι αναμονής και ομιλίας). Σ' αυτές τις περιπτώσεις αντικαταστήστε την με καινούρια
- Αποσυνδέστε το φορτιστή κατά την διάρκεια καταιγίδας
- Μη χρησιμοποιείτε φορτιστή ή μπαταρία που έχει υποστεί ζημιά

Σημαντικές πληροφορίες ασφάλειας

Περιβάλλον χρήσης

Αν απαγορεύεται η χρήση της συσκευής σας στο μέρος όπου βρίσκεστε, δεν θα πρέπει να την ενεργοποιήσετε. Ακολουθήστε τους σχετικούς κανόνες και σημάνσεις για αποφυγή επικίνδυνων παρεμβολών. Επειδή η συσκευή σας χρησιμοποιεί ηλεκτρομαγνητικά κύματα, δεν θα πρέπει να τοποθετήσετε κοντά του πιστωτικές ή άλλες μαγνητικές κάρτες ή αποθηκευτικές συσκευές, ώστε να μην υπάρξει ακούσια διαγραφή των δεδομένων τους.

Σε επικίνδυνα περιβάλλοντα

Όταν βρίσκεστε σε επικίνδυνα περιβάλλοντα θα πρέπει να απενεργοποιείτε τη συσκευή σας και να σέβεστε όλες τις σχετικές σημάνσεις και πινακίδες. Σε εύφλεκτα περιβάλλοντα μπορεί να προκληθεί σπινθήρας με αποτέλεσμα έκρηξη και τραυματισμό ή ακόμη και θάνατο.

Σας συνιστούμε να απενεργοποιείτε τη συσκευή κοντά σε πρατήρια καυσίμων. Το ίδιο ισχύει και για διυλιστήρια καυσίμων, εργοστάσια χημικών ή σημεία όπου πραγματοποιούνται εκρήξεις.

Σε επικίνδυνα περιβάλλοντα, υπάρχουν σχετικές σημάνσεις τις οποίες πρέπει να σέβεστε. Τέτοια περιβάλλοντα είναι τα κατώτερα καταστρώματα των πλοίων, εγκαταστάσεις αποθήκευσης ή μεταφοράς χημικών, βυτιοφόρα φορτηγά που μεταφέρουν υγροποιημένα καύσιμα (όπως προπάνιο και βουτάνιο), και περιβάλλοντα όπου υπάρχουν σωματίδια στον αέρα, ό-πως πολλή σκόνη, ρινίσματα μετάλλων, κόκκοι σιτηρών κ.ά.

Ηλεκτρονικές συσκευές

Κάποιες ηλεκτρονικές συσκευές δεν είναι μονωμένες έναντι των ηλεκτρομαγνητικών σημάτων της συσκευής σας.

- Βηματοδότες

Οι κατασκευαστές βηματοδοτών συνιστούν να υπάρχει απόσταση τουλάχιστον 20 εκατοστών μεταξύ βηματοδοτών και κινητών τηλεφώνων. Το ινστιτούτο ραδιοτεχνολογίας, κατόπιν ερευνών, προτείνει για την αποφυγή παρεμβολών:

Ενώ φοράτε βηματοδότη:

Το κινητό τηλέφωνο θα πρέπει απέχει τουλάχιστον 20 εκατοστά από βηματοδότες.
Δεν θα πρέπει να τοποθετείτε τα κινητά τηλέφωνα στις μπροστινές τσέπες πουκάμισων.
Να απαντάτε στο τηλέφωνο τοποθετώντας το στο αυτί που βρίσκεται στην αντίθετη πλευρά από αυτή που βρίσκεται ο βηματοδότης. Για να ελαχιστοποιήσετε τις παρεμβολές:
Σε περίπτωση που υποπτεύεστε ότι υπάρχει παρεμβολή, απενεργοποιήστε αμέσως το κινητό τηλέφωνο.

- Βοηθήματα ακοής

Κάποια κινητά τηλέφωνα μπορεί να παρεμβάλλουν κάποια βοηθήματα ακοής. Επικοινωνήστε με τον κατασκευαστή τους για σχετικές πληροφορίες.

- Άλλες ιατρικές συσκευές

Η χρήση κινητών τηλεφώνων ενδέχεται να προκαλέσει παρεμβολές σε ιατρικές συσκευές. Όταν βρίσκεστε σε νοσοκομεία ή ιατρικές εγκαταστάσεις, θα πρέπει να ακολουθείτε τις σχετικές σημάνσεις και να απενεργοποιείτε το κινητό τηλέφωνό σας όπου απαιτείται.

- Αυτοκίνητα

Τα ασύρματα σήματα RF μπορεί να επηρεάσουν μη μονωμένα μοτέρ ή ηλεκτρονικά συστήματα αυτοκινήτων.

Καθαρισμός

Καθαρίστε τη συσκευή σας άμεσα αν έρθει σε επαφή με οτιδήποτε που μπορεί να προκαλέσει λεκέδες ή άλλη ζημιά, όπως σκόνη ή άμμος, μελάνι, καλλυντικά, σαπούνι, απορρυπαντικό, οξέα ή όξινες τροφές ή λοσιόν. Για να την καθαρίσετε:

- ✓ Αποσυνδέστε όλα τα καλώδια και απενεργοποιήστε τη συσκευή
- ✓ Χρησιμοποιήστε ένα μαλακό πανί που δεν αφήνει χνούδι, όπως για παράδειγμα ένα πανί καθαρισμού φακών
- ✓ Δεν πρέπει να εισέρχεται υγρασία στα ανοίγματα
- ✓ Μη χρησιμοποιείτε καθαριστικά προϊόντα ή συμπιεσμένο αέρα

Εάν χυθεί υγρό ή υπάρχει σκόνη στη συσκευή σας, καθαρίστε το με ένα μαλακό πανί που δεν αφήνει χνούδι (για παράδειγμα, ένα πανί καθαρισμού φακών) και βεβαιωθείτε ότι η συσκευή σας είναι **στεγνή** και χωρίς σκόνη προτού ανοίξετε την υποδοχή SIM ή το κάλυμμα της μπαταρίας.

Πλοήγηση

Οι χάρτες βασίζονται σε υπηρεσίες δεδομένων. Αυτές οι υπηρεσίες δεδομένων υπόκεινται σε αλλαγή και μπορεί να μη διατίθενται σε όλες τις περιοχές. Επομένως, οι χάρτες και οι πληροφορίες που βασίζονται στην τοποθεσία μπορεί να μην είναι διαθέσιμες, ακριβείς ή πλήρεις. Συγκρίνετε τις πληροφορίες που παρέχονται στους χάρτες με τον περιβάλλοντα χώρο σας. Χρησιμοποιήστε κοινή λογική κατά την πλοήγηση. Να λαμβάνετε πάντοτε υπόψη σας τις τρέχουσες συνθήκες του οδοστρώματος και τα οδικά σήματα και για την επίλυση τυχόν διαφορών.

Προστασία προσωπικών πληροφοριών

Διαγράψτε όλα τα προσωπικά σας δεδομένα πριν προχωρήσετε σε απόρριψη του προϊόντος. Για να διαγράψετε δεδομένα, κάντε ολική επαναφορά ρυθμίσεων. Η διαγραφή δεδομένων από τη μνήμη της

συσκευής δε διασφαλίζει ότι τα δεδομένα αυτά δεν μπορούν να ανακτηθούν. Η Πλαίσιο Computers δεν εγγυάται ότι είναι αδύνατη η ανάκτηση διαγραμμένων πληροφοριών και δεν αναλαμβάνει καμία ευθύνη για επακόλουθη γνωστοποίηση πληροφοριών ακόμη και μετά από ολική επαναφορά ρυθμίσεων.

Κακόβουλο λογισμικό (malware)

Το κακόβουλο λογισμικό (malware, σύντμηση του όρου «malicious software») είναι λογισμικό που μπορεί να βλάψει τη συσκευή σας. Στο κακόβουλο λογισμικό ή τις επιβλαβείς εφαρμογές συγκαταλέγονται οι κοινοί ιοί, οι ιοί τύπου worm, το λογισμικό κατασκοπείας (spyware) και άλλα ανεπιθύμητα προγράμματα. Εάν η συσκευή δε χρησιμοποιεί μέτρα ασφαλείας για να αμυνθεί εναντίον τέτοιων επιθέσεων, η Πλαίσιο Computers δεν εγγυάται και δεν εξασφαλίζει ότι η συσκευή θα είναι απρόσβλητη από την εισαγωγή κακόβουλο λογισμικού. Μπορείτε, ωστόσο, να μειώσετε τον κίνδυνο προσβολής από κακόβουλο λογισμικό επιδεικνύοντας προσοχή όταν κάνετε λήψη περιεχομένου ή όταν αποδέχεστε εφαρμογές, αποφεύγοντας να ανοίξετε ή να απαντήσετε σε μηνύματα άγνωστης προέλευσης, χρησιμοποιώντας αξιόπιστες υπηρεσίες για να αποκτήσετε πρόσβαση στο Internet και κάνοντας λήψη περιεχομένου στη συσκευή κινητού μόνο από γνωστές, αξιόπιστες πηγές.

Παιδιά

Προειδοποίηση! Να φυλάσσεται μακριά από παιδιά. Μην επιτρέπετε στα παιδιά να παίζουν με συσκευές κινητού ή αξεσουάρ. Μπορεί να τραυματιστούν ή να τραυματίσουν άλλα άτομα. Τα προϊόντα μπορεί να περιέχουν μικροεξαρτήματα, τα οποία μπορεί να αποσπαστούν και να αποτελέσουν κίνδυνο πνιγμού.

Αν η συσκευή σας είναι χαρακτηρισμένη ως αδιάβροχη

Οι συσκευές είναι ανθεκτικές στους παφλασμούς, το νερό και τη σκόνη, έχουν δοκιμαστεί σε ελεγχόμενες εργαστηριακές συνθήκες και εργαστηρίου και έχουν δείκτη ανθεκτικότητας IP67 σύμφωνα με το πρότυπο IEC 60529. Η ανθεκτικότητα στους παφλασμούς, το νερό και τη σκόνη δεν είναι μόνιμη κατάσταση και ενδέχεται να μειωθεί ως αποτέλεσμα της φυσιολογικής φθοράς. Η ζημιά που προκαλείται από υγρό δεν καλύπτεται από την εγγύηση. Για να αποτρέψετε ζημιές που προκαλούνται από υγρό, αποφύγετε τα εξής:

- Κολύμβηση ή μπάνιο
- Έκθεση της συσκευής σε νερό υπό πίεση ή νερό υψηλής ταχύτητας, όπως ντους, θαλάσσιο σκι, wake boarding, σέρφινγκ, τζετ σκι και ούτω καθεξής
- Χρήση της συσκευής σε σάουνα ή χαμάμ
- Σκόπιμη βύθιση της συσκευής σε νερό
- Λειτουργία της συσκευής εκτός του προτεινόμενου εύρους θερμοκρασίας ή σε συνθήκες εξαιρετικής υγρασίας
- Πτώση της συσκευής ή πρόσκρουσή της σε άλλα αντικείμενα
- Αποσυναρμολόγηση της συσκευής, συμπεριλαμβανομένης της αφαίρεσης των βιδών

Εγγύηση & Όροι χρήσης

Με την παρούσα η ΠΛΑΙΣΙΟ COMPUTERS A.E.B.E. δηλώνει ότι ο ραδιοεξοπλισμός Turbo-X Infinity συμμορφώνεται με την οδηγία 2014/53/εκ (R.E.D.) Το πλήρες κείμενο της δήλωσης συμμόρφωσης ΕΕ διατίθεται στην ακόλουθη ιστοσελίδα στο διαδίκτυο: <http://www.plaisio.gr/>

Το προϊόν και η συσκευασία φέρουν την παρακάτω ένδειξη CE
Στα γραφεία της εταιρείας στη διεύθυνση Θέση Σκληρί, Μαγούλα Αττικής, 19018
Η στο τηλ : 800 11 12345

Πληροφορίες ασφαλείας

Για να μην τραυματίσετε τον εαυτό σας ή άλλα άτομα και για να μην προκαλέσετε ζημιά στη συσκευή σας, διαβάστε όλες τις πληροφορίες που ακολουθούν πριν χρησιμοποιήσετε τη συσκευή σας.

Προειδοποίηση: Αποτροπή ηλεκτροπληξίας, πυρκαγιάς και έκρηξης

Μη χρησιμοποιείτε καλώδια ρεύματος ή βύσματα που έχουν υποστεί ζημιά, ή χαλαρές ηλεκτρικές πρίζες.

Μην ακουμπάτε το καλώδιο ρεύματος με βρεγμένα χέρια και μην αποσυνδέετε το φορτιστή τραβώντας το καλώδιο.

Μην τσακίζετε και μην προκαλείτε ζημιά στο καλώδιο ρεύματος.

Μη βραχυκυκλώνετε το φορτιστή ή την μπαταρία.

Μην εκθέτετε το φορτιστή ή την μπαταρία σε πτώσεις ή προσκρούσεις.

Μη φορτίζετε την μπαταρία με φορτιστές που δεν έχουν εγκριθεί από τον κατασκευαστή.

Μη χρησιμοποιείτε τη συσκευή σας, ενώ φορτίζεται και μην ακουμπάτε τη συσκευή σας με βρεγμένα χέρια.

Μην χρησιμοποιείτε τη συσκευή σας κατά τη διάρκεια καταιγίδας.

Μπορεί να προκληθεί δυσλειτουργία της συσκευής σας και υπάρχει μεγάλος κίνδυνος ηλεκτροπληξίας.

Μη χρησιμοποιείτε μια μπαταρία ιόντων-λιθίου (Li-Ion) που έχει υποστεί ζημιά ή παρουσιάζει διαρροή.

Για την ασφαλή απόρριψη των μπαταριών ιόντων-λιθίου, επικοινωνήστε με το πλησιέστερο εξουσιοδοτημένο επισκευαστικό κέντρο.

Μεταχειριστείτε και πετάξτε τις μπαταρίες και τους φορτιστές με προσοχή

- Χρησιμοποιείτε μόνο μπαταρίες εγκεκριμένες από τον κατασκευαστή και φορτιστές που έχουν σχεδιαστεί ειδικά για τη συσκευή σας. Μη συμβατές μπαταρίες και φορτιστές μπορεί να προκαλέσουν σοβαρούς τραυματισμούς ή ζημιές στη συσκευή σας.
- Μην πετάτε μπαταρίες ή συσκευές στη φωτιά. Εφαρμόζετε όλους τους τοπικούς κανονισμούς κατά την απόρριψη χρησιμοποιημένων μπαταριών ή συσκευών.
- Ποτέ μην τοποθετείτε μπαταρίες ή συσκευές επάνω ή μέσα σε θερμαντικές συσκευές, όπως για παράδειγμα φούρνους μικροκυμάτων, ηλεκτρικές κουζίνες ή καλοριφέρ. Οι μπαταρίες ενδέχεται να εκραγούν αν υπερθερμανθούν.
- Μην σπάτε ή τρυπάτε την μπαταρία. Μην εκθέτετε τις μπαταρίες σε υψηλή εξωτερική πίεση, καθώς μπορεί να προκύψει εσωτερικό βραχυκύκλωμα και υπερθέρμανση.

Προστατεύστε τη συσκευή, τις μπαταρίες και τους φορτιστές από ζημιά

- Αποφεύγετε να εκθέτετε τη συσκευή και τις μπαταρίες σε υπερβολικά χαμηλές ή υπερβολικά υψηλές θερμοκρασίες.
- Οι ακραίες θερμοκρασίες μπορεί να βλάψουν τη συσκευή και να μειώσουν τη δυνατότητα φόρτισης και τη διάρκεια ζωής της συσκευής και των μπαταριών.
- Αποφύγετε την επαφή των μπαταριών με μεταλλικά αντικείμενα, γιατί αυτό μπορεί να δημιουργήσει σύνδεση ανάμεσα στους τερματικούς ακροδέκτες + και - των μπαταριών σας και να οδηγήσει σε προσωρινή ή μόνιμη ζημιά στην μπαταρία.
- Μη χρησιμοποιείτε φορτιστή ή μπαταρία που έχει υποστεί ζημιά.

Γενικοί όροι εγγύησης

1. Η εγγύηση ισχύει από την ημερομηνία αγοράς όπως αυτή αναγράφεται στην νόμιμη απόδειξη αγοράς και έχει χρονική διάρκεια ίση με αυτή αναγράφεται επίσης στην νόμιμη απόδειξη αγοράς. Τα αναλώσιμα μέρη της συσκευής, όπως μπαταρίες, φορτιστές και τα υπόλοιπα αξεσουάρ καλύπτονται από ένα (1) έτος εγγύησης.
2. Η εγγύηση ισχύει μόνο με την επίδειξη του εντύπου εγγύησης και της νόμιμης απόδειξης αγοράς.
3. Για οποιαδήποτε συναλλαγή του πελάτη όσον αναφορά το προϊόν που έχει προμηθευτεί από την Πλαίσιο Computers, είτε αυτό αφορά Service καταστήματος, είτε τηλεφωνική υποστήριξη, είτε επίσκεψη στο χώρο του πελάτη, θα πρέπει να γνωρίζει τον κωδικό πελάτη του όπως αυτός αναγράφεται στην απόδειξη αγοράς του προϊόντος.
4. Πριν την παράδοση ενός προϊόντος είτε για επισκευή, είτε πριν την επίσκεψη τεχνικού στον χώρο του πελάτη, είτε πριν την χρησιμοποίηση οποιασδήποτε τεχνικής υπηρεσίας, σε κάθε περίπτωση ο πελάτης οφείλει να δημιουργήσει αντίγραφο ασφαλείας για τα τυχόν δεδομένα του και να έχει σβήσει στοιχεία εμπιστευτικού χαρακτήρα ή προσωπικής φύσεως.
5. Η επισκευή θα γίνεται στις τεχνικές εγκαταστάσεις της Πλαίσιο Computers, με την προσκόμιση της συσκευής από τον πελάτη κατά τις εργάσιμες ημέρες και ώρες.
6. Σε περίπτωση αδυναμίας επισκευής του ελαττωματικού προϊόντος η Πλαίσιο Computers το αντικαθιστά με άλλο ίδιο αντίστοιχων τεχνικών προδιαγραφών.
7. Ο τρόπος και τα έξοδα μεταφοράς από και προς τα σημεία τεχνικής υποστήριξης της Πλαίσιο Computers καθώς και η εν-δεχόμενη ασφάλιση των προϊόντων είναι επιλογή και αποκλειστική ευθύνη του πελάτη.
8. Ο χρόνος αποπεράτωσης της επισκευής των προϊόντων **Turbo-X, Doop, Sentio, @Work, Connect** αποφασίζεται αποκλειστικά από την Πλαίσιο Computers και ορίζεται από 4 έως 48 ώρες εφόσον υπάρχει το απαραίτητο ανταλλακτικό. Μετά το πέρας των 15 ημερών η Πλαίσιο Computers δεσμεύεται να δώσει στον πελάτη προϊόν προς προσωρινή αντικατάσταση μέχρι την ολοκλήρωση επισκευής.
9. Η επισκευή ή αντικατάσταση του προϊόντος είναι στην απόλυτη επιλογή της Πλαίσιο Computers. Τα ανταλλακτικά ή προϊόντα που αντικαταστάθηκαν περιέχονται στην αποκλειστική κυριότητα της.
10. Η παρούσα εγγύηση δεν καλύπτει αναλώσιμα μέρη (πχ. CD, μπαταρίες, καλώδια, κτλ.)
11. Οι τεχνικοί της Πλαίσιο Computers υποχρεούνται να προβούν στην εγκατάσταση και παραμετροποίηση μόνον των υλικών και προγραμμάτων που έχουν προμηθευτεί οι πελάτες από τα καταστήματα της Πλαίσιο Computers αποκλειόμενου οιαδήποτε άλλου προϊόντος άλλης εταιρείας
12. Οι τεχνικοί της Πλαίσιο Computers δεν υποχρεούνται να προβούν σε οποιαδήποτε αντικατάσταση υλικού, στα πλαίσια της εγγύησης του προϊόντος και εφόσον ισχύει η εγγύηση αυτών, εάν δεν τους επιδειχθεί η πρωτότυπη απόδειξη ή το τιμολόγιο αγοράς του προς αντικατάσταση υλικού.
13. Η Πλαίσιο Computers δεν υποστηρίζει και δεν καλύπτει με εγγύηση προϊόντα στα οποία έχουν χρησιμοποιηθεί μη νόμιμα αντίγραφα λειτουργικών συστημάτων ή προγραμμάτων.
14. Η Πλαίσιο Computers δεν υποχρεούται να αποκαταστήσει βλάβες οποιονδήποτε υλικών τα οποία δεν έχουν αγοραστεί από τα καταστήματα της Πλαίσιο Computers, ή/και είναι είτε εκτός είτε εντός εγγύησης, είτε η βλάβη είχε προαναφερθεί, είτε παρουσιάστηκε κατά την διάρκεια της επισκευής ή της παρουσίας του τεχνικού.

15. Σε περίπτωση που η αγορά δεν έχει γίνει από τα καταστήματα της Πλαίσιο Computers ή είναι εκτός εγγύησης. Οποιαδήποτε επισκευή/ αντικατάσταση γίνει, πραγματοποιείτε με αποκλειστική ευθύνη και έξοδα του πελάτη.
16. Η Πλαίσιο Computers δεν ευθύνεται για την εγκατάσταση, παραμετροποίηση, αποκατάσταση, παρενέργεια οποιουδήποτε λογισμικού ή/και προγράμματος που δεν εμπορεύεται.
17. Οι επισκέψεις των τεχνικών της Πλαίσιο Computers πραγματοποιούνται εντός της ακτίνας των 20 χλμ από το πλησιέστερο κατάστημα της και οι πραγματοποιηθείσες εργασίες επίσκεψης χρεώνονται βάση τιμοκαταλόγου.
18. Προϊόντα που παραμένουν επισκευασμένα ή με άρνηση επισκευής ή με αδύνατη επικοινωνία με τον κάτοχο της συσκευής άνω των 15 ημερολογιακών ημερών από την ενημέρωση του πελάτη, χρεώνονται με έξοδα αποθήκευσης.
19. Η η μέγιστη υποχρέωση που φέρει η Πλαίσιο Computers περιορίζεται ρητά και αποκλειστικά στο αντίτιμο που έχει καταβληθεί για το προϊόν ή το κόστος επισκευής ή αντικατάστασης οποιουδήποτε προϊόντος που δεν λειτουργεί κανονικά και υπό φυσιολογικές συνθήκες.
20. Η Πλαίσιο Computers δεν φέρει καμία ευθύνη για ζημιές που προκαλούνται από το προϊόν ή από σφάλματα λειτουργίας του προϊόντος, συμπεριλαμβανομένων των διαφυγόντων εσόδων και κερδών, των ειδικών, αποθετικών ή θετικών ζημιών και δεν φέρει καμία ευθύνη για καμία αξίωση η οποία εγείρεται από τρίτους ή από εσάς για λογαριασμό τρίτων.
- 21.
22. Με την παραλαβή της παρούσας εγγύησης ο πελάτης αποδέχεται ανεπιφύλακτα τους όρους της.

Τι δεν καλύπτει η εγγύηση προϊόντων Turbo-X, Doop, Sentio, @Work, Connect

1. Δεν καλύπτει οποιοδήποτε πρόβλημα που έχει προκληθεί από λογισμικό ή άλλο πρόγραμμα καθώς και προβλήματα που έ-χουν προκληθεί από ιούς.
2. Δεν καλύπτει μεταφορικά έξοδα από και προς τις εγκαταστάσεις της Πλαίσιο Computers.
3. Δεν καλύπτει επισκευή, έλεγχο ή/και αντικατάσταση στον χώρο του πελάτη (Onsite)
4. Βλάβες που έχουν προκληθεί από κακή χρήση όπως, φθορές, πτώση ρίψη υγρών, σπασμένα ή/και αλλοιωμένα μέρη κτλ.
5. Οι προδιαγραφές για την οθόνη της συσκευής σας προβλέπουν ότι η ύπαρξη μέχρι (3) τριών απειροελάχιστων σκούρων ή ανοιχτόχρωμων κουκίδων (εικονοστοιχείων – pixels) σε αυτού του τύπου τις οθόνες, είναι απολύτως φυσιολογική και δεν αποτελεί αιτία επισκευής ή αντικατάστασης της οθόνης.

Λεδομένα και απώλεια

1. Πριν την παράδοση ενός προϊόντος είτε για επισκευή, είτε πριν την επίσκεψη τεχνικού στον χώρο του πελάτη, είτε πριν την χρησιμοποίηση οποιασδήποτε τεχνικής υπηρεσίας, σε κάθε περίπτωση ο πελάτης οφείλει να δημιουργήσει αντίγραφο ασφαλείας για τα τυχόν δεδομένα του και να έχει σβήσει στοιχεία εμπιστευτικού χαρακτήρα ή προσωπικής φύσεως.

2. Σε περίπτωση βλάβης σκληρού δίσκου ή/και γενικότερα οποιοδήποτε αποθηκευτικού μέσου η Πλαίσιο Computers υποχρεούται να αντικαταστήσει το ελαττωματικό υλικό, το οποίο αυτομάτως σημαίνει απώλεια των αποθηκευμένων αρχείων και λογισμικών χωρίς η Πλαίσιο Computers να έχει ευθύνη για αυτά.

3. Ο πελάτης είναι αποκλειστικά υπεύθυνος για την ασφάλεια και την φύλαξη των δεδομένων του, καθώς και για την επαναφορά και επανεγκατάσταση τους οποιαδήποτε στιγμή και για οποιοδήποτε λόγο και αιτία. Η Πλαίσιο Computers δεν θα είναι υπεύθυνη για την ανάκτηση και επανεγκατάσταση προγραμμάτων ή δεδομένων άλλων από αυτών που εγκατέστησε αρχικά κατά την κατασκευή του προϊόντος.

4. Η Πλαίσιο Computers δεν φέρει καμία ευθύνη για τα αποθηκευμένα δεδομένα (data, αρχεία, προγράμματα) στα μαγνητικά, μαγνητο-οπτικά ή οπτικά μέσα, καθώς και για οποιαδήποτε άμεση, έμμεση, προσθετική ή αποθετική ζημιά που προκύπτει από την απώλειά τους. Η φύλαξη και αποθήκευση των δεδομένων ανήκει στην αποκλειστική ευθύνη του πελάτη.

Η εγγύηση παύει αυτόματα να ισχύει στις παρακάτω περιπτώσεις:

1. Όταν το προϊόν υποστεί επέμβαση από μη εξουσιοδοτημένο από την Πλαίσιο Computers άτομο.
2. Όταν η βλάβη προέρχεται από κακή συνδεσμολογία, ατύχημα, πτώση, κραδασμούς, έκθεση σε ακραίες θερμοκρασίες, υγρασία ή ρίψη υγρών.
3. Όταν το προϊόν υποβάλλεται σε φυσική ή ηλεκτρική καταπόνηση.
4. Όταν ο αριθμός κατασκευής, τα διακριτικά σήματα, ο σειριακός αριθμός έχουν αλλοιωθεί, αφαιρεθεί ή καταστραφεί.
5. Όταν το προϊόν χρησιμοποιείται με τρόπο που δεν ορίζεται από τις κατασκευαστικές προδιαγραφές ή σε απρόβλεπτο για τον κατασκευαστή περιβάλλον.
6. Όταν το πρόβλημα οφείλεται σε προγράμματα ή λογισμικό (πχ. ιούς, custom firmware κτλ.) που μεταβάλλουν τα λειτουργικά χαρακτηριστικά της συσκευής.
7. Όταν δεν ακολουθούνται οι διαδικασίες συντήρησης του κατασκευαστή.
8. Δεν παρέχεται εγγύηση ούτε εγγυάται προστασία για ζημιά που προκλήθηκε από λανθασμένη εγκατάσταση ή χρήση.
9. Δεν παρέχεται εγγύηση ούτε εγγυάται προστασία για προϊόντα τρίτων, λογισμικό και υλικό αναβάθμισης.

Θα πρέπει να παρέχετε στην Πλαίσιο Computers κάθε εύλογη διευκόλυνση, πληροφορία, συνεργασία, εγκαταστάσεις και πρόσβαση ώστε να έχει την δυνατότητα να εκτελέσει τα καθήκοντά της, ενώ σε περίπτωση μη τήρησης των ανωτέρω η Πλαίσιο Computers δεν θα υποχρεούται να εκτελέσει οποιαδήποτε υπηρεσία ή υποστήριξη. Είστε υπεύθυνοι για την αφαίρεση προϊόντων που δεν προμήθευσε η Πλαίσιο Computers κατά την διάρκεια της τεχνικής υποστήριξης, για την τήρηση αντιγράφων και την εμπιστευτικότητα όλων των δεδομένων που αφορούν το προϊόν.

Πολιτική Προστασίας Περιβάλλοντος

Αυτές οι οδηγίες ισχύουν για την Ευρωπαϊκή Ένωση, καθώς και για άλλες ευρωπαϊκές χώρες με ανεξάρτητα συστήματα αποκομιδής απορριμμάτων



Απόρριψη χρησιμοποιημένων μπαταριών. Αυτό το προϊόν ενδεχομένως να περιέχει μπαταρίες. Εάν περιέχει, αυτό το σύμβολο στις μπαταρίες σημαίνει ότι δεν πρέπει να απορρίπτονται μαζί με τα οικιακά απορρίμματα. Οι μπαταρίες θα πρέπει να τοποθετούνται στα κατάλληλα σημεία συλλογής για την ανακύκλωσή τους. Η περιεκτικότητα των μπαταριών σε υδράργυρο, κάδμιο ή μόλυβδο δεν ξεπερνούν τα επίπεδα που ορίζονται από την οδηγία 2006/66/EC περί μπαταριών. Για τη δική σας ασφάλεια, ανατρέξτε στο εγχειρίδιο χρήσης του προϊόντος για να μάθετε πώς μπορείτε να αφαιρέσετε τις μπαταρίες από το προϊόν με ασφάλεια.



Απόρριψη παλιού ηλεκτρικού και ηλεκτρονικού εξοπλισμού. Το σύμβολο αυτό υποδεικνύει ότι το συγκεκριμένο προϊόν δεν επιτρέπεται να απορριφθεί μαζί με τα οικιακά απορρίμματα. Αντιθέτως, πρέπει να παραδοθεί στο κατάλληλο σημείο συλλογής για ανακύκλωση του ηλεκτρικού και ηλεκτρονικού εξοπλισμού. Η ανακύκλωση των υλικών συμβάλλει στην εξοικονόμηση φυσικών πόρων.

Φροντίζοντας για τη σωστή απόρριψη του προϊόντος βοηθάτε στην πρόληψη των αρνητικών συνεπειών για το περιβάλλον και την ανθρώπινη υγεία που θα μπορούσαν να προκληθούν από την ακατάλληλη απόρριψη του προϊόντος αυτού. Για περισσότερες πληροφορίες σχετικά με την ανακύκλωση αυτού του προϊόντος, παρακαλείστε να επικοινωνήσετε με τις αρμόδιες υπηρεσίες του δήμου σας ή με την εταιρεία ΠΛΑΙΣΙΟ COMPUTERS AEBE