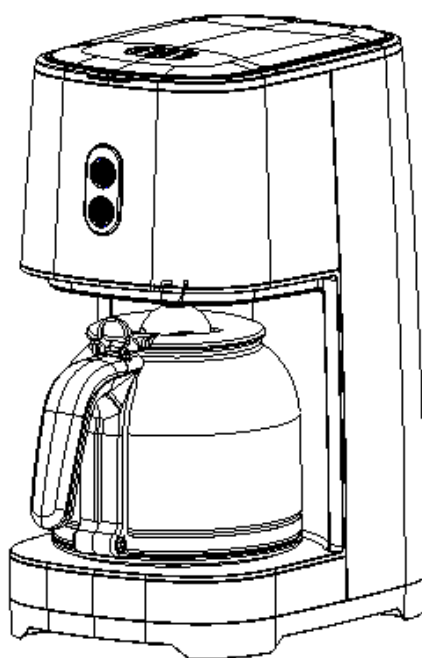


nuvelle

 Οδηγίες χρήσης

ΚΑΦΕΤΙΕΡΑ

ΟΔΗΓΙΕΣ ΧΡΗΣΗΣ



Nuvelle Καφετιέρα Φίλτρου CFP 1219R

Διαβάστε προσεκτικά αυτές τις οδηγίες πριν χρησιμοποιήσετε τη συσκευή και φυλάξτε τις για πιθανή μελλοντική ανάγνωση

ΣΗΜΑΝΤΙΚΕΣ ΟΔΗΓΙΕΣ ΑΣΦΑΛΕΙΑΣ

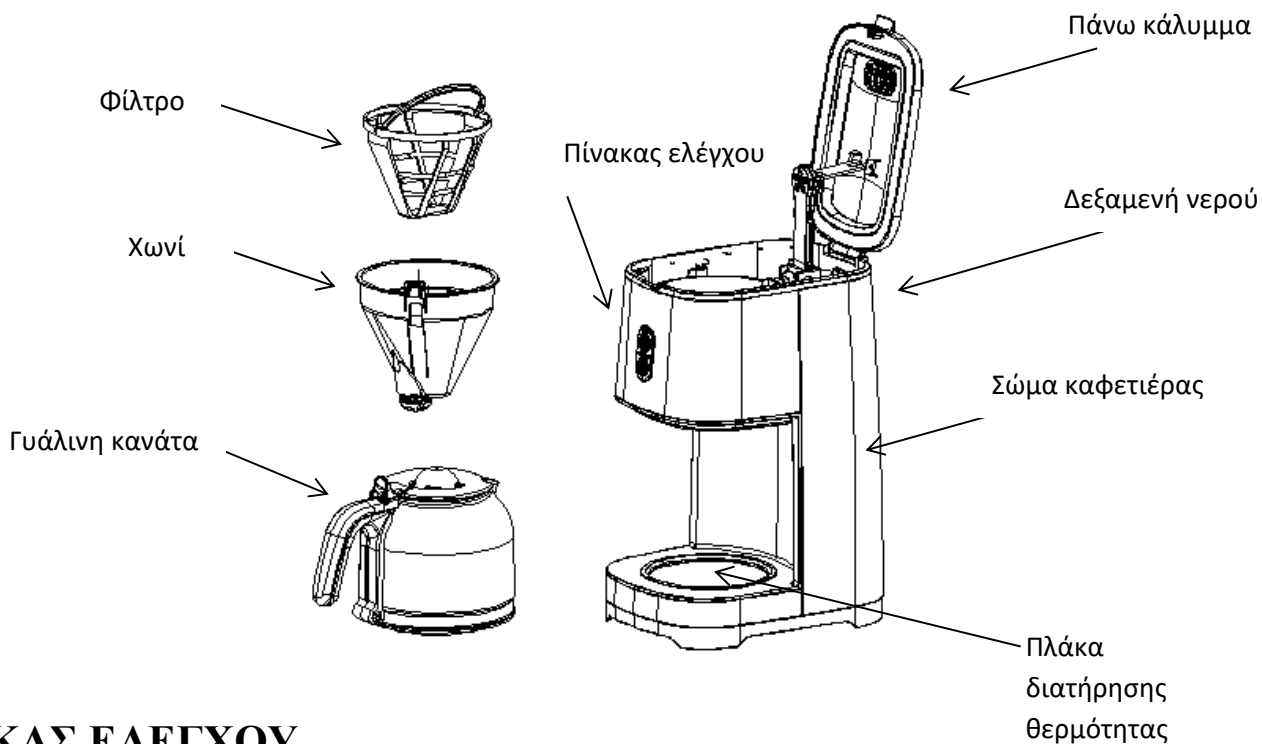
Πριν χρησιμοποιήσετε αυτή τη συσκευή, θα πρέπει να ακολουθήσετε τις παρακάτω βασικές οδηγίες ασφάλειας:

1. Διαβάστε όλες τις οδηγίες πριν τη χρήση της συσκευής.
2. Πριν συνδέσετε την καφετιέρα στο ρεύμα, ελέγξτε αν η τάση που αναγράφεται στη συσκευή αντιστοιχεί στην τάση της ηλεκτρικής εγκατάστασης του σπιτιού σας.
3. Για προστασία από φωτιά, ηλεκτροπληξία ή τραυματισμό, να μη βυθίζετε το καλώδιο, τα φις ή ολόκληρη τη συσκευή σε νερό ή άλλα υγρά.
4. Απαιτείται επίβλεψη όταν η συσκευή χρησιμοποιείται από ή κοντά σε παιδιά.
5. Αποσυνδέστε το φις από την πρίζα ρεύματος όταν δεν χρησιμοποιείτε τη συσκευή, καθώς και πριν από τον καθαρισμό. Αφήστε τη συσκευή να κρυώσει εντελώς πριν αφαιρέσετε ή συνδέσετε εξαρτήματα, καθώς και πριν τον καθαρισμό.
6. Μην χρησιμοποιήσετε τη συσκευή σε περίπτωση που έχει υποστεί φθορά το καλώδιο ρεύματος ή το φις ή σε περίπτωση αφύσικης λειτουργίας. Αν υποστεί φθορά το καλώδιο παροχής ρεύματος, θα πρέπει να αντικατασταθεί από τον κατασκευαστή, το εξουσιοδοτημένο σέρβις ή κάποιον εξουσιοδοτημένο τεχνικό.
7. Η χρήση αξεσουάρ που δεν συνιστώνται από τον κατασκευαστή μπορεί να προκαλέσει φωτιά, ηλεκτροπληξία και/ή τραυματισμό.
8. Μην χρησιμοποιήσετε τη συσκευή σε εξωτερικό χώρο.
9. Μην αφήνετε το καλώδιο να κρέμεται από την άκρη του τραπεζιού ή πάγκου σας και μην το αφήνετε να αγγίζει ζεστές επιφάνειες.
10. Μην τοποθετήσετε τη συσκευή πάνω ή κοντά σε θερμαντικά σώματα ή φούρνους.
11. Μην χρησιμοποιήσετε τη συσκευή για άλλη χρήση εκτός από την προοριζόμενη.
12. Να μην καθαρίζετε την κανάτα με καθαριστικά εργαλεία, συρματάκια κουζίνας ή άλλα «σκληρά» υλικά.
13. Για αποσύνδεση της συσκευής, θέστε όλους τους διακόπτες σε “off” (απενεργοποίηση) και στη συνέχεια αποσυνδέστε το φις ρεύματος από την πρίζα στον τοίχο. Να κρατάτε πάντα από το φις και όχι από το καλώδιο.
14. Μπορεί να πάθετε έγκαυμα αν αφαιρέσετε το κάλυμμα κατά τη διάρκεια της


διαδικασίας παρασκευής καφέ. Προσέξτε να μην καείτε από τον ατμό.

15. Κάποια τμήματα της συσκευής ζεσταίνονται πολύ κατά τη χρήση. Μην τα αγγίζετε με τα χέρια σας. Χρησιμοποιήστε μόνο τις λαβές της συσκευής.
17. Να μη βάλετε την κανάτα σε ζεστή ή κρύα επιφάνεια.
18. Να μη χρησιμοποιήσετε τη συσκευή χωρίς νερό.
19. Να μη χρησιμοποιήσετε την κανάτα αν έχει ραγίσει ή αν έχει χαλαρή λαβή.
20. Βεβαιωθείτε ότι η κανάτα είναι τοποθετημένη σωστά στην πλάκα διατήρησης θερμότητας κατά τη διάρκεια της παρασκευής καφέ.
21. Για να μειώσετε τον κίνδυνο φωτιάς ή ηλεκτροπληξίας, μην αφαιρείτε το κάτω κάλυμμα της συσκευής. Δεν υπάρχουν επισκευάσιμα εξαρτήματα στο εσωτερικό. Οι επισκευές θα πρέπει να διενεργούνται μόνο από εξουσιοδοτημένο τεχνικό προσωπικό.
22. Η κανάτα είναι σχεδιασμένη για χρήση μ' αυτή τη συσκευή. Δεν θα πρέπει να την χρησιμοποιήσετε σε άλλη.
23. Αυτή η συσκευή μπορεί να χρησιμοποιηθεί από παιδιά ηλικίας από 8 ετών και άνω καθώς και άτομα με μειωμένες σωματικές, αισθητηριακές ή διανοητικές ικανότητες ή έλλειψη εμπειρίας και γνώσης, εφόσον έχουν λάβει επίβλεψη ή οδηγίες σχετικά με τη χρήση της συσκευής με ασφαλή τρόπο και έχουν κατανοήσει τους κινδύνους που υπάρχουν. Δεν θα πρέπει να αφήνετε τα παιδιά να παίζουν με αυτή τη συσκευή. Ο καθαρισμός και η συντήρηση δεν θα πρέπει να γίνονται από παιδιά χωρίς επίβλεψη.
24. Τα παιδιά θα πρέπει να είναι υπό επίβλεψη για να μην παίζουν με τη συσκευή.
25. Αυτή η συσκευή προορίζεται για χρήση σε οικιακό περιβάλλον και παρόμοια όπως:
 - Κουζίνες προσωπικού σε μαγαζιά, γραφεία και άλλα εργασιακά περιβάλλοντα.
 - Εξοχικά.
 - Πελάτες ξενοδοχείων, μοτέλ και άλλες εφαρμογές οικιακού τύπου.
 - Περιβάλλοντα τύπου bed and breakfast.
26. Φυλάξτε αυτές τις οδηγίες.

ΣΧΕΔΙΑΓΡΑΜΜΑ ΤΗΣ ΚΑΦΕΤΙΕΡΑΣ



ΠΙΝΑΚΑΣ ΕΛΕΓΧΟΥ



ΠΡΙΝ ΤΗΝ ΠΡΩΤΗ ΧΡΗΣΗ

Ελέγξτε αν σας έχουν παρασχεθεί όλα τα εξαρτήματα και ότι είναι σε καλή κατάσταση. Προσθέστε καθαρό νερό μέχρι το μέγιστο επίπεδο (MAX) και βράστε το νερό χωρίς να βάλετε καφέ, ακολουθώντας τα παρακάτω βήματα. Στη συνέχεια πετάξτε το νερό. Πλύντε καλά τα αποσπώμενα εξαρτήματα με ζεστό νερό, όπως περιγράφεται στην ενότητα “ΚΑΘΑΡΙΣΜΟΣ ΚΑΙ ΣΥΝΤΗΡΗΣΗ”.

ΧΡΗΣΗ ΤΗΣ ΚΑΦΕΤΙΕΡΑΣ

1. Ανοίξτε το πάνω κάλυμμα και ρίξτε πόσιμο νερό μέσα στη δεξαμενή. Το επίπεδο του νερού δεν θα πρέπει να ξεπερνά την ένδειξη MAX που υπάρχει στην ένδειξη στάθμης νερού.
2. Τοποθετήστε το χωνί στη θέση του και βεβαιωθείτε ότι είναι τοποθετημένο σωστά. Σε διαφορετική περίπτωση το πάνω κάλυμμα δεν θα κλείνει καλά. Τοποθετήστε φίλτρο καφέ στο χωνί.

3. Βάλτε σκόνη καφέ στο φίλτρο. Βάλτε περίπου ένα κουτάλι καφέ για κάθε φλιτζάνι που θέλετε να παρασκευάσετε (ή περισσότερο ή λιγότερο ανάλογα με τη γεύση που επιθυμείτε). Κλείστε το πάνω κάλυμμα.

4. Βάλτε την κανάτα στην πλάκα διατήρησης θερμότητας με το καπάκι κλειστό.

5. Πιέστε το πλήκτρο “ON/OFF” μια φορά. Η ένδειξη ON/OFF αναβοσβήνει με μπλε χρώμα και η καφετιέρα θα ξεκινήσει να παρασκευάζει κανονικό καφέ.

Αν θέλετε να φτιάξετε δυνατό καφέ, πρώτα πιέστε το πλήκτρο “STRENGTH” μία φορά. Η ένδειξη “STRENGTH” αναβοσβήνει με μπλε χρώμα. Στη συνέχεια πιέστε μία φορά το πλήκτρο “ON/OFF”. Η ένδειξη ON/OFF θα αναβοσβήσει με μπλε χρώμα και η καφετιέρα θα ξεκινήσει να παρασκευάζει δυνατό καφέ.

Σημείωση: Για να ακυρώσετε τη ρύθμιση “STRENGTH” (δηλαδή «ένταση» του καφέ), πιέστε ξανά το πλήκτρο “STRENGTH”.

6. Μπορείτε να διακόψετε τη διαδικασία παρασκευής καφέ οποιαδήποτε στιγμή, πιέζοντας το πλήκτρο ON/OFF. Η ένδειξη ON/OFF θα σβήσει, δείχνοντας ότι η καφετιέρα σας είναι απενεργοποιημένη.

Σημείωση: Μπορείτε να βγάλετε την κανάτα και να σερβίρετε καφέ οποιαδήποτε στιγμή. Η συσκευή θα σταματήσει να στάζει καφέ αυτόματα. Ο χρόνος δεν μπορεί να ξεπερνά τα 30 δευτερόλεπτα.

7. Αφαιρέστε την κανάτα και σερβίρετε τον καφέ μόλις ολοκληρωθεί η παρασκευή του (μετά από περίπου ένα λεπτό, ο καφές σταματά να στάζει).

Σημείωση: Ο καφές που θα παραχθεί θα είναι ελαφρώς λιγότερος από την ποσότητα νερού που ρίξατε, καθώς κάποια ποσότητα νερού θα απορροφηθεί από τον καφέ.

8. Μόλις ολοκληρωθεί η διαδικασία παρασκευής καφέ, αν δεν θέλετε να τον σερβίρετε αμέσως, μπορείτε να τον αφήσετε στην πλάκα διατήρησης θερμότητας. Στη συνέχεια, μετά από 40 λεπτά από τη λήξη της παρασκευής καφέ, η συσκευή θα απενεργοποιηθεί αυτόματα. Για άψογη γεύση καφέ, σερβίρετέ τον αμέσως μετά την παρασκευή.

9. Πάντα να απενεργοποιείτε την καφετιέρα και να την αποσυνδέετε από το ρεύμα όταν δεν την χρησιμοποιείτε.

Σημείωση: Να είστε προσεκτικοί ώστε να μην σας χυθεί καφές, γιατί σε διαφορετική περίπτωση μπορεί να πάθετε εγκαύματα λόγω της υψηλής θερμοκρασίας του.

ΚΑΘΑΡΙΣΜΟΣ ΚΑΙ ΣΥΝΤΗΡΗΣΗ

Προσοχή: Αποσυνδέστε την καφετιέρα από την πρίζα και αφήστε την να κρυώσει εντελώς πριν την καθαρίσετε. Ποτέ να μη βυθίσετε τη συσκευή ή το καλώδιο ρεύματος σε νερό ή άλλο υγρό για καθαρισμό γιατί μπορεί να πάθετε ηλεκτροπληξία. Πάντα να αποσυνδέετε τη συσκευή από το ρεύμα μετά τη χρήση.

1. Να καθαρίζετε όλα τα αποσπώμενα εξαρτήματα μετά από κάθε χρήση, χρησιμοποιώντας χλιαρό σαπουνόνερο.
2. Σκουπίστε το εξωτερικό περίβλημα της συσκευής με ένα απαλό, νοτισμένο πανί ώστε ν' αφαιρέσετε τους λεκέδες.
3. Μπορεί να υπάρχουν υδρατμοί στην περιοχή πάνω από το χωνί και να πέφτουν στη βάση της συσκευής κατά τη διάρκεια της παρασκευής. Για αντιμετώπιση, σκουπίστε την περιοχή με ένα καθαρό, στεγνό πανί πριν από κάθε χρήση του προϊόντος.
4. Χρησιμοποιήστε ένα νοτισμένο πανί για να σκουπίσετε απαλά την πλάκα διατήρησης θερμότητας. Μην χρησιμοποιείτε σκληρά καθαριστικά.
5. Τοποθετήστε ξανά όλα τα εξαρτήματα ώστε να είναι έτοιμη για την επόμενη χρήση.

ΚΑΘΑΡΙΣΜΟΣ ΣΤΕΡΕΩΝ ΥΠΟΛΛΕΙΜΜΑΤΩΝ

Για να βεβαιωθείτε ότι η καφετιέρα σας λειτουργεί αποδοτικά, θα πρέπει να καθαρίζετε περιοδικά την καφετιέρα από τα άλατα και τα κατάλοιπα του νερού. Η συχνότητα αφαλάτωσης εξαρτάται από την ποιότητα του νερού της περιοχής σας και από τη συχνότητα χρήσης. Ακολουθήστε την εξής διαδικασία:

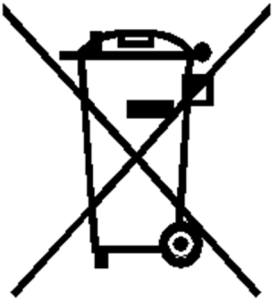
1. Γεμίστε τη δεξαμενή με νερό και υγρό αφαλάτωσης μέχρι το μέγιστο σημείο (η αναλογία νερού και υγρού αφαλάτωσης είναι 4:1). Οι λεπτομέρειες αναγράφονται στις οδηγίες χρήσης του υγρού αφαλάτωσης. Παρακαλούμε χρησιμοποιήστε υγρό αφαλάτωσης για οικιακή χρήση. Μπορείτε να αγοράσετε κιτρικό οξύ (από χημείο ή φαρμακείο) αντί για υγρό αφαλάτωσης (σε εκατό μέρη νερό βάλτε τρία μέρη κιτρικό οξύ).
2. Βάλτε τη γυάλινη κανάτα στην πλάκα διατήρησης θερμότητας.

-
3. Βάλτε το χωνί και το φίλτρο (χωρίς σκόνη καφέ).
 4. Ενεργοποιήστε τη συσκευή και αφήστε την να «παρασκευάσει» το διάλυμα αφαλάτωσης.
 5. Αφού παρασκευάσετε ένα φλιτζάνι, απενεργοποιήστε τη συσκευή.
 6. Αφήστε το διάλυμα να μείνει στη συσκευή για 15 λεπτά και επαναλάβετε τα βήματα 3-5.
 7. Ενεργοποιήστε τη συσκευή και αφήστε το διάλυμα να τρέξει μέχρι να αδειάσει εντελώς η δεξαμενή νερού.
 8. Ξεπλύνετε χρησιμοποιώντας τη συσκευή με σκέτο νερό τουλάχιστον 3 φορές.

ΣΥΜΒΟΥΛΕΣ ΓΙΑ ΓΕΥΣΤΙΚΟ ΚΑΦΕ

1. Για γευστικό καφέ, είναι πολύ σημαντικός ο σωστός καθαρισμός της συσκευής. Να καθαρίζετε τακτικά την καφετιέρα όπως περιγράφεται στην ενότητα **«ΚΑΘΑΡΙΣΜΟΣ ΚΑΙ ΣΥΝΤΗΡΗΣΗ»**. Πάντα να χρησιμοποιείτε φρέσκο, κρύο νερό στην καφετιέρα.
2. Να αποθηκεύετε τη σκόνη καφέ σε στεγνό, δροσερό μέρος. Αφού ανοίξετε ένα πακέτο καφέ, κλείστε το ξανά και βάλτε το στο ψυγείο για να διατηρεί τη φρεσκάδα του.
3. Για εξαιρετική γεύση καφέ, αγοράστε ολόκληρους κόκκους καφέ και αλέστε τους λίγο πριν την παρασκευή του καφέ.
4. Μην χρησιμοποιείτε ξανά την ίδια σκόνη καφέ, γιατί μειώνεται πολύ η ποιότητα του καφέ. Σας συνιστούμε να μην ξαναζεσταίνετε τον καφέ καθώς έχει την καλύτερη δυνατή γεύση αμέσως μετά την παρασκευή του.
5. Καθαρίστε την καφετιέρα όταν δημιουργηθούν ελαιώδεις σταγόνες. Αν φτιάχνετε μαύρο καφέ, μπορεί να εμφανιστούν ελαιώδεις σταγόνες λόγω της εξαγωγής λαδιού από τη σκόνη καφέ.
6. Οι ελαιώδεις σταγόνες είναι πιο προφανείς αν χρησιμοποιείτε πιο «βαριές» ποικιλίες καφέ.

ΑΝΑΚΥΚΛΩΣΗ ΓΙΑ ΠΡΟΣΤΑΣΙΑ ΤΟΥ ΠΕΡΙΒΑΛΛΟΝΤΟΣ



Μπορείτε να συμβάλλετε στην προστασία του περιβάλλοντος!

Παρακαλούμε να σέβεστε τους κείμενους κανονισμούς: απορρίψτε τις άχρηστες συσκευές στα κατάλληλα κέντρα διαχείρισης τέτοιων απορριμμάτων.



ΣΥΜΜΟΡΦΩΣΗ ΜΕ ΤΙΣ ΟΔΗΓΙΕΣ Ε.Ε.

Με την παρούσα, η ΠΛΑΙΣΙΟ COMPUTERS Α.Ε.Β.Ε., δηλώνει ότι η συσκευή Nuvelle Καφετιέρα Φίλτρου CFP 1219R συμμορφώνεται με τις απαιτήσεις της οδηγίας 2014/35/ΕΕ χαμηλής τάσης και της οδηγίας 2014/30/ΕΕ ηλεκτρομαγνητικής συμβατότητας και φέρει τη σήμανση



Αντίγραφο της Δήλωσης συμμόρφωσης μπορείτε να ζητήσετε από τα γραφεία της εταιρείας στη διεύθυνση: ΘΕΣΗ ΣΚΛΗΡΗ, ΜΑΓΟΥΛΑ ΑΤΤΙΚΗΣ ή στην ιστοσελίδα <http://www.plaisio.gr/>

Πληροφορίες για το περιβάλλον

Το παρόν προϊόν συμμορφώνεται με τις απαιτήσεις της οδηγίας 2002/95/ΕΚ ΤΟΥ ΕΥΡΩΠΑΪΚΟΥ ΚΟΙΝΟΒΟΥΛΙΟΥ ΚΑΙ ΤΟΥ ΣΥΜΒΟΥΛΙΟΥ της 27ης Ιανουαρίου 2003, σχετικά με τον περιορισμό της χρήσης ορισμένων επικίνδυνων ουσιών σε είδη ηλεκτρικού και ηλεκτρονικού εξοπλισμού και φέρει την ακόλουθη σήμανση



Αποκομιδή προϊόντων

Σύμφωνα με τις απαιτήσεις της οδηγίας 2002/96/ΕΚ ΤΟΥ ΕΥΡΩΠΑΪΚΟΥ ΚΟΙΝΟΒΟΥΛΙΟΥ ΚΑΙ ΤΟΥ ΣΥΜΒΟΥΛΙΟΥ της 27ης Ιανουαρίου 2003 σχετικά με τα απόβλητα ειδών ηλεκτρικού και ηλεκτρονικού εξοπλισμού (ΑΗΗΕ) τα περιλαμβανόμενα στις οδηγίες προϊόντα και επιμέρους εξαρτήματα αυτών μετά τη χρήση ή την απαξίωση τους δεν πρέπει να πετιούνται στα σκουπίδια με τα άλλα οικιακά απορρίμματα αλλά να επιστρέφονται στο σημείο πώλησης ή σε κατάλληλο σημείο ανακύκλωσης ηλεκτρικού και ηλεκτρονικού εξοπλισμού. Για περισσότερες πληροφορίες επικοινωνήστε με τις υπηρεσίες καθαριότητας του δήμου σας.

Φροντίζοντας για τη σωστή απόρριψη του προϊόντος βοηθάτε στην πρόληψη των αρνητικών συνεπειών για το περιβάλλον και την ανθρώπινη υγεία που θα μπορούσαν να προκληθούν από την ακατάλληλη απόρριψη του προϊόντος αυτού. Για περισσότερες πληροφορίες σχετικά με την ανακύκλωση αυτού του προϊόντος, παρακαλείστε να επικοινωνήσετε με τις αρμόδιες υπηρεσίες του δήμου σας ή με την εταιρεία ΠΛΑΙΣΙΟ COMPUTERS.

Τα Nuvelle , Kendrix είναι προϊόντα της ΠΛΑΙΣΙΟ COMPUTERS Α.Ε.Β.Ε.

Γραμμή Επικοινωνίας: 800 11 12345

Θέση Σκλήρη, Μαγούλα Αττικής, 19018

www.plaisio.gr

Γενικοί όροι εγγύησης

Πριν χρησιμοποιήσετε τη συσκευή, βεβαιωθείτε ότι έχετε διαβάσει τις οδηγίες χρήσης που την συνοδεύουν.

Σας ενημερώνουμε ότι η συγκεκριμένη συσκευή καλύπτεται από εγγύηση καλής λειτουργίας, σύμφωνα με τους όρους που προβλέπονται παρακάτω.

1. Η εγγύηση ισχύει από την ημερομηνία αγοράς όπως αυτή αναγράφεται στην νόμιμη απόδειξη αγοράς και έχει χρονική διάρκεια ίση με αυτή αναγράφεται επίσης στην νόμιμη απόδειξη αγοράς.

-
2. Η εγγύηση ισχύει μόνο με την επίδειξη του εντύπου εγγύησης και της νόμιμης απόδειξης αγοράς.
 3. Η παρούσα εγγύηση καλύπτει για οποιοδήποτε ελαττωματικό ανταλλακτικό καθώς και το κόστος εργασίας αντικατάστασης του. Η εγγύηση καλύπτει μόνο κατασκευαστικά ελαττώματα και δεν περιλαμβάνει αναλώσιμα είδη, όπως μπαταρίες, λαμπτήρες, αξεσουάρ, εξωτερικές σωληνώσεις κ.α. Σε καμία περίπτωση δεν σημαίνει την αντικατάσταση της συσκευής.
 4. Η εταιρία, ανάλογα με το είδος της βλάβης καθορίζει τον τρόπο και τον τόπο της επισκευής του μηχανήματος. Τα έξοδα μεταφοράς από και προς τα σημεία τεχνικής υποστήριξης είναι επιλογή και ευθύνη του πελάτη.
 5. Προϊόντα που παραμένουν επισκευασμένα ή με άρνηση επισκευής ή με αδύνατη επικοινωνία με τον κάτοχο της συσκευής άνω των 15 ημερολογιακών ημερών από την ενημέρωση του πελάτη, χρεώνονται με έξοδα αποθήκευσης
 6. Η η μέγιστη υποχρέωση που φέρει η εταιρία περιορίζεται ρητά και αποκλειστικά στο αντίτιμο που έχει καταβληθεί για το προϊόν ή το κόστος επισκευής ή αντικατάστασης οποιουδήποτε προϊόντος που δεν λειτουργεί κανονικά και υπό φυσιολογικές συνθήκες

Τι δεν καλύπτει η εγγύηση

1. Η εγγύηση δεν ισχύει εάν η βλάβη οφείλεται σε κακή χρήση και εγκατάσταση, αμέλεια ή παρέμβαση από μη εξουσιοδοτημένο συνεργείο ή έλλειψη συντήρησης.
2. Οι τυχόν ζημιές που προκλήθηκαν κατά την διάρκεια μεταφοράς εξαιτίας εσφαλμένης τοποθέτησης της συσκευής (πχ μη αφαίρεση ασφαλειών μεταφοράς κτλ)
3. Βλάβες που οφείλονται σε κακή ηλεκτρική σύνδεση με τάση ρεύματος διαφορετική από την αναγραφόμενη στην πινακίδα της συσκευής ή σε μη γειωμένο ρευματοδότη και σε μεταβολές της τάσης.
4. Εξωγενών παραγόντων για τους οποίους δεν ευθύνεται το εργοστάσιο παραγωγής (μεγάλες διακυμάνσεις ηλεκτρικής τροφοδότησης, εκτός των προδιαγραφών ορίων λειτουργίας της συσκευής κλπ)
5. Συσκευές που δεν χρησιμοποιούνται σύμφωνα με κατάλληλες συνθήκες λειτουργίας, όπως χρήση στα πλαίσια επαγγελματικών δραστηριοτήτων.
6. Η εταιρία δεν φέρει καμία ευθύνη για ζημιές που προκαλούνται από το προϊόν ή από σφάλματα λειτουργίας του προϊόντος, συμπεριλαμβανομένων των διαφυγόντων εσόδων και κερδών, των ειδικών, αποθετικών ή θετικών ζημιών και δεν φέρει καμία ευθύνη για καμία αξίωση η οποία εγείρεται από τρίτους ή από εσάς για λογαριασμό τρίτων.
7. Σε περιπτώσεις συσκευών δεν καλύπτονται βλάβες που οφείλονται στην ποιότητα/ καταλληλότητα του νερού παροχής.



πλαίσιο

Θέση Σκληρή, Μαγούλα Αττικής

www.plaisio.gr

Τηλ. **800-11-12345**
(γραμμή χωρίς χρέωση)

Τηλ. **210-2895000**
(από κινητό)