

**Turbo-X Electric
Scooter Comfort**

**Turbo-X Electric
Scooter Comfort**



Οδηγίες Χρήσης



Περιεχόμενα

A. Σχετικά με το σκούτερ

- 1.1 Εισαγωγή
- 1.2 Προϊόν & αξεσουάρ
- 1.3 Τεχνικά χαρακτηριστικά προϊόντος

B. Χρήση

- 2.1 Εξαρτήματα και λειτουργίες
- 2.2 Συναρμολόγηση και αναδίπλωση
- 2.3 Φόρτιση

Γ. Συντήρηση

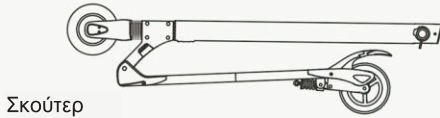
- 3.1 Γενικές συμβουλές
- 3.2 Συμβουλές φόρτισης
- 3.3 Συμβουλές σχετικά με τη μπαταρία
- 3.4 Σημειώσεις σχετικά με την οθόνη LCD
- 3.5 Σημειώσεις σχετικά με την αναδίπλωση

A. Σχετικά με το σκούτερ

1.1 Εισαγωγή

Σας ευχαριστούμε για την αγορά αυτού του ηλεκτρικού σκούτερ υψηλής απόδοσης της εταιρείας μας. Είναι μια μονάτη και φορητή συσκευή ψυχαγωγίας, η οποία έχει δημιουργική και έξυπνη σχεδίαση. Αποτελεί την καλύτερη επιλογή για υπαλλήλους γραφείου, σπουδαστές και κορίτσια που λατρεύουν τη μόδα. Απολαύστε την χαρά της ελευθερίας!

1.2 Προϊόν & αξεσουάρ



Σκούτερ



Φορτιστής



Κλειδί



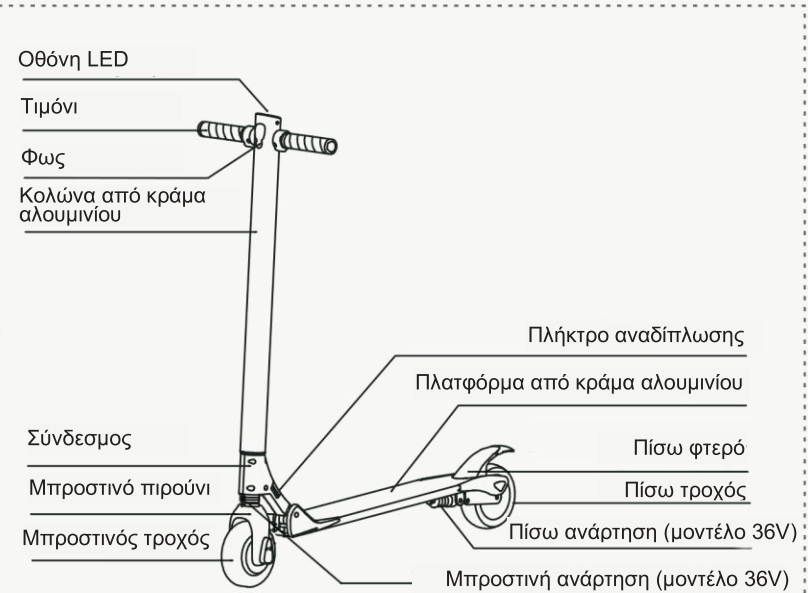
Οδηγίες χρήσης

1.3 Τεχνικά χαρακτηριστικά προϊόντος

ΚΑΤΗΓΟΡΙΑ	ΑΝΤΙΚΕΙΜΕΝΟ	ΣΚΟΥΤΕΡ 36V
ΔΙΑΣΤΑΣΕΙΣ	ΔΙΠΛΩΜΕΝΟ	1000χιλ.*200χιλ.*280χιλ.
	ΑΝΟΙΓΜΕΝΟ	1000χιλ.*370χιλ.*1110χιλ.
ΒΑΡΟΣ	ΜΕΓ. ΒΑΡΟΣ ΑΝΑΒΑΤΗ	150 κιλά
	ΑΝΑΒΑΤΕΣ	ΗΛΙΚΙΑ 16-50 κιλά ΥΨΟΣ 120-200 εκατοστά
ΣΚΟΥΤΕΡ	ΜΕΓΙΣΤΗ ΤΑΧΥΤΗΤΑ	40χιλμ./ώρα
	ΕΜΒΕΛΕΙΑ	12-40χιλμ.
	ΑΝΤΟΧΗ ΣΤΟ ΝΕΡΟ	IP54
ΜΠΑΤΑΡΙΑ	ΟΝΟΜΑΣΤ. ΤΑΣΗ	Μπαταρία Λιθίου 36V 18650
	ΟΝΟΜΑΣΤ. ΕΝΤΑΣΗ	5.2A/6.6A/7.8A/9.6A/Άλλα
ΚΙΝΗΤΗΡΑΣ	ΟΝΟΜΑΣΤΙΚΗ ΙΣΧΥΣ	300W
ΦΟΡΤΙΣΤΗΣ	ΤΑΣΗ ΕΙΣΟΔΟΥ	110V- 240V (50- 60Hz)
	ΧΡΟΝΟΣ ΦΟΡΤΙΣΗΣ	4-6 ώρες
BLUETOOTH	BLUETOOTH	ναι
ΑΝΑΡΤΗΣΗ	ΜΠΡΟΣΤΑ	ναι
	ΠΙΣΩ	ναι
CRUISE CONTROL		ναι
ΤΡΟΧΟΙ	ΣΥΜΠΛΑΓΕΣ ΛΑΣΤΙΧΟ	6 ίντσες
ΥΠΟΔΟΧΕΣ	ΕΙΣΟΔΟΣ	100V- 240V (50- 60Hz)
	ΕΞΟΔΟΣ	0,5A

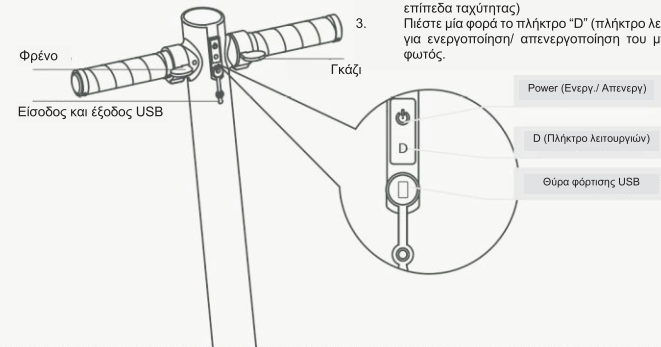
B. Χρήση

2.1 Εξαρτήματα και λειτουργίες



Πώς μπορώ να ενεργοποιήσω και να ελέγξω το σκούτερ;

1. Πιέστε το πλήκτρο "Power" για 5 δευτερόλεπτα για ενεργοποίηση/ απενεργοποίηση
2. Πιέστε δύο φορές το πλήκτρο "D" (πλήκτρο λειτουργιών) για έλεγχο της ταχύτητας (υπάρχουν 3 επίπεδα ταχύτητας)
3. Πιέστε μία φορά το πλήκτρο "D" (πλήκτρο λειτουργιών) για ενεργοποίηση/ απενεργοποίηση του μπροστινού φωτός.





2.2 Συναρμολόγηση και αναδίπλωση

Παρακαλούμε επιλέξτε ένα μέρος επίπεδο και χωρίς εμπόδια για να μάθετε πώς χρησιμοποιείται το σκούτερ πριν το βγάλετε στο δρόμο.

Αφού μάθετε καλά να το χρησιμοποιείτε μπορείτε να το βγάλετε στο δρόμο αλλά θα πρέπει πάντα να σέβεστε τους νόμους και τους κανόνες οδικής κυκλοφορίας.

Σημαντικό! Προέχει η ασφάλεια!! Αν δεν συμμορφωθείτε με τους νόμους και τους κανόνες οδικής κυκλοφορίας και αν δεν το χρησιμοποιείτε σωστά, θα προκληθεί τραυματισμός ή τροχαίο ατύχημα!!!

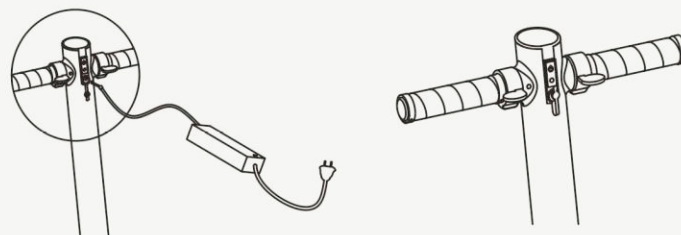
Βήματα συναρμολόγησης:

Συναρμολόγηση και αναδίπλωση:

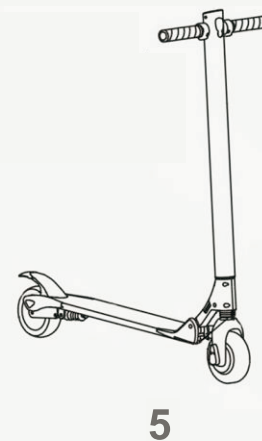


2.3 Φόρτιση

1. Ενόσω φορτίζετε το σκούτερ ανάβει η ένδειξη φόρτισης με κόκκινο χρώμα. Μόλις γεμίσει η μπαταρία, ανάβει η πράσινη ένδειξη. Αποσυνδέστε τον φορτιστή και κλείστε την υποδοχή χρησιμοποιώντας το προστατευτικό κάλυμμα (καπάκι).



2. Χρόνος φόρτισης
Ανάλογα με τις συνθήκες φόρτισης και τη θερμοκρασία περιβάλλοντος (από -10°C έως $+50^{\circ}\text{C}$), ο χρόνος φόρτισης θα είναι από 4 έως 6 ώρες.
3. Ο φορτιστής διαθέτει λειτουργία προστασίας από υπερβολική ένταση. Για να μην υποστεί βλάβη η συσκευή, η ένταση θα πρέπει να είναι μικρότερη από 2A. Σε περίπτωση υπερβολικής έντασης για μεγάλο χρονικό διάστημα, θα μειωθεί η διάρκεια ζωής της μπαταρίας.



Γ. Συντήρηση

3.1 Γενικές συμβουλές

1. Να χρησιμοποιείτε το σκούτερ φορώντας προστατευτικό εξοπλισμό ώστε να είστε ασφαλείς.
2. Να χρησιμοποιείτε νοτισμένο πανί για τον καθαρισμό. ΜΗΝ πλύνετε το σκούτερ με το λάστιχο.
3. Όταν κατεβαίνετε κατηφόρες, να μειώνετε εγκαίρως ταχύτητα ώστε να είστε ασφαλείς.
4. ΜΗΝ χρησιμοποιείτε τη συσκευή σε ισχυρή βροχόπτωση, χιόνι, βαθιές λακκούβες νερού ή άσχημες καιρικές συνθήκες.
5. ΜΗΝ χρησιμοποιείτε φορτιστές άλλων εταιριών ώστε να αποφευχθούν βλάβες ή ατυχήματα.
6. ΜΗΝ τροποποιείτε/ αποσυναρμολογείτε το σκούτερ.
7. ΜΗΝ χρησιμοποιείτε το σκούτερ σε απαγορευμένες περιοχές.
8. ΜΗΝ χρησιμοποιείτε το σκούτερ σε περιπτώσεις όπου δεν είναι κατάλληλη η χρήση του, ώστε ν' αποφύγετε πιθανούς κινδύνους.
9. ΜΗΝ χρησιμοποιείτε το σκούτερ σε σκαλοπάτια και μην κάνετε άλματα.
10. Οι αναβάτες κάτω των 14 ετών ή άνω των 65 ετών θα πρέπει να χρησιμοποιούν τη συσκευή υπό επίβλεψη.
11. Δεν επιτρέπεται η χρήση του σκούτερ από εγκύους, αλκοολικούς, άτομα με ψυχολογικά προβλήματα, καρδιοπάθειες ή άλλα προβλήματα που δεν τους επιτρέπουν να χρησιμοποιούν το σκούτερ με ασφάλεια. Δεν φέρουμε καμία ευθύνη σε περίπτωση που χρησιμοποιήσετε το σκούτερ μη σεβόμενοι τους κείμενους νόμους και κανονισμούς.

3.2 Συμβουλές φόρτισης

1. Μετά τη φόρτιση, παρακαλούμε βάλτε ξανά το κάλυμμα της υποδοχής USB.
2. Να φορτίζετε το προϊόν μακριά από παιδιά.
3. ΜΗΝ χρησιμοποιήσετε άλλον φορτιστή εκτός από τον παρεχόμενο, ώστε να αποφύγετε βλάβη στη μπαταρία και στο σκούτερ.
4. ΜΗΝ αποσυναρμολογείτε το φορτιστή σε περίπτωση που υποστεί βλάβη.
5. Να φορτίζετε τη συσκευή σε στεγνό μέρος με επαρκή εξαερισμό.
6. Κατά τη διάρκεια της φόρτισης, αν υπάρχει άσχημη μυρωδιά ή παράγεται υπερβολική ζέση, παρακαλούμε σταματήστε τη φόρτιση και επικοινωνήστε με την τεχνική υποστήριξη της εταιρείας μας.

3.3 Συμβουλές σχετικά με τη μπαταρία

1. Κρατήστε την μπαταρία μακριά από φωτιά και ζεστό περιβάλλον.
 2. ΜΗΝ αφαιρέσετε ή αλλάξετε τις σημάσεις που υπάρχουν στη μπαταρία.
 3. ΜΗΝ προσπαθήσετε να αφαιρέσετε το περίβλημά της μπαταρίας ή να την επισκευάσετε.
 4. Να φορτίζετε τη μπαταρία κάθε 20- 30 ημέρες για να την προστατεύσετε.
- Σημείωση: Η μπαταρία καλύπτεται από 2 έτη εγγύηση μόνον σε περίπτωση τεχνικού προβλήματος. Η μειωμένη απόδοσή της δεν θεωρείται τεχνικό πρόβλημα καθώς είναι φυσιολογικό να μειώνεται η απόδοσή της με την πάροδο του χρόνου και με τη χρήση του σκούτερ.



3.4 Σημειώσεις σχετικά με την οθόνη LCD




- Ενεργοποίηση/ απενεργοποίηση**
- Επίπεδο ταχύτητας (Σπορ/ Άνετο)**
- Φως**
- MPH/KMH**

Κρατήστε πατημένο για 3 δευτερόλεπτα για να ενεργοποιήσετε/ απενεργοποιήσετε το σκούτερ. Πιέστε αυτό το πλήκτρο για να επιλέξετε επίπεδο ταχύτητας μεταξύ Σπορ και Άνετου. Πιέστε αυτό το πλήκτρο δύο φορές για να ενεργοποιήσετε/ απενεργοποιήσετε το μπροστινό φως. Πιέστε αυτό το πλήκτρο για επιλογή μονάδας μέτρησης ταχύτητας (MPH= Μίλια/ ώρα KMH= Χλμ/ ώρα).


3.5 Σημειώσεις σχετικά με την αναδίπλωση

Στην δεξιά πλευρά του συστήματος αναδίπλωσης υπάρχει μια βαλβίδα ασφαλείας. Αφού συναρμολογήσετε το σκούτερ, κλειδώστε την βαλβίδα ασφαλείας για να μην κλείσει το σκούτερ ενώ οδηγείτε. Πριν αναδιπλώσετε το σκούτερ, ξεκλειδώστε την βαλβίδα ασφαλείας ώστε να μπορέσετε να το διπλώσετε.

Περιγραφή της βαλβίδας ασφαλείας



Η βαλβίδα ασφαλείας είναι κλειδωμένη



Η βαλβίδα ασφαλείας είναι ξεκλειδωτή

Πώς μπορώ να συναρμολογήσω το σκούτερ;

Βήματα συναρμολόγησης



Έλεγχος ταχύτητας



Μέθοδοι φρεναρίσματος



Ακουμπήστε το πόδι σας στο πίσω φτερό για απαλό φρενάρισμα.



Πιέστε το πλήκτρο μπροστινού φρένου για πιο απότομο φρενάρισμα.

9 Σημειώσεις: Αν πιέσετε απότομα αυτό το πλήκτρο, το φρενάρισμα θα είναι δυνατό, γεγονός που μπορεί να είναι επικίνδυνο κατά τη διάρκεια της οδήγησης. Σε ορισμένες επείγουσες καταστάσεις, πιέστε αυτό το πλήκτρο χωρίς διαταγμό ώστε ν' αποφύγετε τροχαία ατυχήματα.

Εγγύηση καλής λειτουργίας

Το σκούτερ που μόλις αποκτήσατε, συνοδεύεται από Εγγύηση Καλής Λειτουργίας Δύο (2) ετών. Η μπαταρία καλύπτεται από 2 έτη εγγύηση μόνον σε περίπτωση τεχνικού προβλήματος. Η μειωμένη απόδοσή της δεν θεωρείται τεχνικό πρόβλημα καθώς είναι φυσιολογικό να μειώνεται η απόδοσή της με την πάροδο του χρόνου και με τη χρήση του σκούτερ.

Παρακαλούμε διαβάστε προσεκτικά τους όρους εγγύησης που συνοδεύουν το προϊόν. Η εταιρεία μας εγγυάται ότι για το χρονικό διάστημα ισχύος της εγγύησης, θα καλύπτει με τον τρόπο και τα μέσα που διαθέτει τυχόν βλάβες που θα παρουσιάσει το προϊόν. Απαραίτητη προϋπόθεση για να ισχύει η εγγύηση, είναι η χρήση του προϊόντος να γίνεται με βάση τον προορισμό του, σύμφωνα με τις προδιαγραφές και τα χαρακτηριστικά του, καθώς και κάτω από φυσιολογικές συνθήκες.

Έναρξη Εγγύησης

Η εγγύηση ξεκινά από την ημερομηνία αγοράς του προϊόντος, που αποδεικνύεται με την προσκόμιση νόμιμης απόδειξης ή τιμολογίου. Η Εγγύηση ισχύει εφ' όσον 1. Διακρίνεται καθαρά ο σειριακός αριθμός της συσκευής (Serial No) και δεν έχει παραποιηθεί. 2. Το προϊόν που μεταφέρεται στο κέντρο επισκευών της εταιρείας μας, συνοδεύεται από το νόμιμο παραστατικό αγοράς του - όπου αναφέρεται καθαρά η ημερομηνία και ο τύπος του και από μία σύντομη περιγραφή της βλάβης.

Η εγγύηση παύει να ισχύει όταν 1. Έχει αλλοιωθεί ή παραποιηθεί ο σειριακός αριθμός της συσκευής (Serial No). 2. Η βλάβη είναι αποτέλεσμα μετατροπών, κακής σύνδεσης, κακής εγκατάστασης ή κακής χρήσης. 3. Η βλάβη προκλήθηκε από ατύχημα, μεταβολές της τάσης του δικτύου ρεύματος, υγρό ή φωτιά, κακομεταχείριση ή αμέλεια. 4. Στο προϊόν έχουν εισχωρήσει υγρά. 5. Ελαττώματα ή βλάβη της συσκευής ή των εξαρτημάτων αυτής, προκλήθηκαν από κακή αποστολή ή μεταφορά χωρίς κατάλληλη συσκευασία. 6. Υπάρχουν εμφανή σημάδια από πτώση ή παραβίαση της συσκευής, όπως γρατσουνιές, στραβές βίδες, κομμένα καλώδια κ.α.

Η εγγύηση δεν καλύπτει

1. Τη φυσιολογική φθορά λόγω χρήσης στο εξωτερικό περιβάλλον της συσκευής ή ζημιές που προκλήθηκαν από ατυχήματα, κεραυνό, νερό, φωτιά, ακατάλληλο εξαερισμό. 2. Ζημιά που προκλήθηκε στο προϊόν από τυχόν προσαρμογές ή ρυθμίσεις, που δεν αντιστοιχούν στις τεχνικές προδιαγραφές του προϊόντος. 3. Ελαττώματα ή βλάβες από φαγητό ή υγρά, διάβρωση, οξειδωση ή χρήση λανθασμένης τάσης. 4. Περιοδική συντήρηση και επισκευή ή αλλαγή εξαρτημάτων, ως αποτέλεσμα φυσικής φθοράς. 5. Έξοδα μετάβασης του τεχνικού για κατ' οίκον επισκευή. 6. Εγκαταστάσεις υλικών ή εξοπλισμού που έγιναν από τρίτους. 7. Βλάβη στις μπαταρίες η οποία προήλθε από μη σωστή διαδικασία φορτίσεων/εκφορτίσεων ή παρατεταμένη μη χρήση του προϊόντος, όπως περιγράφεται παραπάνω.

Όροι μεταφοράς και χρεώσεις

1. Η μεταφορά των προϊόντων από και προς τα εργαστήρια για επισκευή, γίνεται με ευθύνη και δαπάνη του χρήστη. 2. Για τη μεταφορά του προϊόντος πρέπει να χρησιμοποιείται η αρχική συσκευασία του προϊόντος, η οποία θα πρέπει να διατηρείται σε άριστη κατάσταση, ώστε να αποφευχθούν τυχόν ζημιές κατά τη μεταφορά. Σε αντίθετη περίπτωση η εταιρεία μας δεν ευθύνεται για τυχόν ζημιές της συσκευής κατά την μεταφορά. 3. Στην περίπτωση που μετά από τεχνικό έλεγχο διαπιστωθεί ότι η βλάβη δεν καλύπτεται από την εγγύηση για τους λόγους που αναφέρονται παραπάνω, ο χρήστης επιβαρύνεται με τα έξοδα αποστολής και τεχνικού ελέγχου. Σε περίπτωση που ο χρήστης επιθυμεί την αποκατάσταση της βλάβης, παρά το γεγονός ότι δεν καλύπτεται από την εγγύηση, τα έξοδα επισκευής βαρύνουν τον χρήστη.

Λοιποί Όροι

- Η εταιρεία μας σε καμία περίπτωση δεν ευθύνεται προς τον πελάτη ή προς τρίτους για οποιοσδήποτε ζημιάς, μεταξύ των οποίων και για διαφυγόντα κέρδη, αποθετικές ή άλλες τυχαίες ή έμμεσες ζημιές, που προκλήθηκαν εξ' αιτίας της χρήσεως, ή της αδυναμίας χρήσεως του εν λόγω προϊόντος.

- Η εγγύηση ισχύει με την επιφύλαξη των παραπάνω όρων των οποίων ο πελάτης έχει λάβει γνώση και αποδέχεται.

- Για κάθε διαφορά ήθελε προκύψει από το παρόν, αρμόδια είναι τα δικαστήρια της έδρας της εταιρείας και εφαρμοστέο το Ελληνικό Δίκαιο.

Γραμμή Τεχνικής Υποστήριξης: 800 11 12345

Δήλωση συμμόρφωσης:

Το προϊόν και η συσκευασία φέρουν την ένδειξη:



Με την παρούσα η ΠΛΑΙΣΙΟ COMPUTERS A.E.B.E. δηλώνει ότι ο εξοπλισμός Turbo-X Electric Scooter Comfort συμμορφώνεται με την οδηγία 2014/35/EK (L.V.D.) και 2014/30/EK (E.M.C.) Το πλήρες κείμενο της δήλωσης συμμόρφωσης ΕΕ διατίθεται στην ακόλουθη ιστοσελίδα στο διαδίκτυο: <https://www.plaisio.gr/smart-tech-gadgets/gadgets/ilektrika-patinia> Ανατρέξτε στη δήλωση συμμόρφωσης του προϊόντος που μπορείτε να βρείτε στα γραφεία της εταιρείας, στη διεύθυνση Θέση Σκληρί, Μαγούλα Αττικής, 19018 Ή στο τηλ : 800 11 12345

Απόρριψη της συσκευής

Εάν πάνω στο προϊόν ή στη συσκευασία του προϊόντος υπάρχει το σύμβολο απόρριψης τότε δε θα πρέπει να πετάξετε το προϊόν μαζί με τα κοινά οικιακά απορρίμματα, αλλά να το παραδώσετε στο κατάλληλο σημείο περισυλλογής για την ανακύκλωση ηλεκτρικού και ηλεκτρονικού εξοπλισμού. Η ανεξέλεγκτη απόρριψη τέτοιων προϊόντων ενδέχεται να έχει βλαβερές συνέπειες για το περιβάλλον και την υγεία των ανθρώπων.

Για περισσότερες πληροφορίες σχετικά με την ανακύκλωση του προϊόντος αυτού, μπορείτε να επικοινωνήσετε με το δήμο σας, την υπηρεσία αποκομιδής οικιακών απορριμμάτων ή το κατάστημα από το οποίο αγοράσατε το προϊόν.



Δωρεάν Τηλεφωνική Τεχνική Υποστήριξη: 800-11-12345, 2102895000
e-mail: tech_support@plaisio.gr