


Disney FROZEN

GR

COOL TUNES LIGHT UP BOOMBOX

Μοντέλο: FR-115



Σημαντικό μήνυμα προς τους πελάτες

Σας ευχαριστούμε για την αγορά αυτού του προϊόντος, ενός από τα κορυφαία ηλεκτρονικά προϊόντα της εταιρείας μας. Παρακαλούμε να αφιερώσετε λίγο χρόνο για να διαβάσετε αυτές τις οδηγίες ώστε να κατανοήσετε ποιος είναι ο ασφαλής και κατάλληλος τρόπος χρήσης αυτού του παιχνιδιού. **Φυλάξτε αυτές τις οδηγίες και για μελλοντική ανάγνωση, καθώς περιέχουν σημαντικές πληροφορίες.**



Αυτό το προϊόν φέρει το διπλό σύμβολο σωστής απόρριψης για απόβλητα ηλεκτρικού και ηλεκτρονικού εξοπλισμού (WEEE).

Αυτό σημαίνει ότι το προϊόν αυτό πρέπει να απορριφθεί σύμφωνα με την Ευρωπαϊκή Οδηγία 2012/19/ΕΕ προκειμένου να ανακυκλωθεί ή να αποσυναρμολογηθεί για να ελαχιστοποιηθούν οι αρνητικές συνέπειές του στο περιβάλλον.

Για περισσότερες πληροφορίες, επικοινωνήστε με τις τοπικές ή δημοτικές αρχές.

Τα ηλεκτρονικά προϊόντα που δεν υφίστανται τη διαδικασία σωστής ανακύκλωσης είναι δυνητικά επικίνδυνα για το περιβάλλον και την ανθρώπινη υγεία λόγω της παρουσίας επικίνδυνων ουσιών.

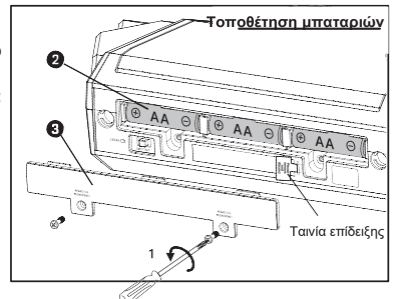


Τοποθέτηση των μπαταριών

- 1) Χρησιμοποιώντας ένα σταυροκατσάβιδο, ανοίξτε το κάλυμμα της θήκης μπαταριών, που βρίσκεται στο κάτω μέρος του προϊόντος.
- 2) Τοποθετήστε 3 καινούριες μπαταρίες AA (R6) στη θήκη μπαταριών. Βεβαιωθείτε ότι είναι σωστή η πολικότητα των μπαταριών (+ και -), όπως υποδεικνύεται στο σχεδιάγραμμα που υπάρχει στη θήκη των μπαταριών.
- 3) Τοποθετήστε ξανά το κάλυμμα της θήκης μπαταριών. Μην σφίγγετε υπερβολικά τις βίδες.

Προειδοποίηση και συμβουλές χρήσης μπαταριών για ασφάλεια και καλύτερη απόδοση

- Να χρησιμοποιείτε μόνο τις συνιστώμενες/ παρεχόμενες μπαταρίες ή αντίστοιχου τύπου.
- Χρησιμοποιήστε αλκαλικές μπαταρίες για μεγαλύτερη διάρκεια ζωής.
- Μην αναμειγνύετε παλιές με καινούριες μπαταρίες και μην αναμειγνύετε αλκαλικές μπαταρίες με άνθρακα-ψευδαργύρου ή επαναφορτιζόμενες μπαταρίες νικελίου-καδμίου.
- Τοποθετήστε τις μπαταρίες με σωστή πολικότητα (+/-) όπως υποδεικνύεται.
- Αφαιρέστε τις μπαταρίες από το προϊόν όταν εξαντληθούν.
- Να φορτίζετε τις επαναφορτιζόμενες μπαταρίες υπό την επίβλεψη ενηλίκων.
- Μην επιχειρήσετε να επαναφορτίσετε τις μη επαναφορτιζόμενες μπαταρίες.
- Μην ανοίγετε τις μπαταρίες ή τις θερμαίνετε πάνω από τις κανονικές θερμοκρασίες περιβάλλοντος.
- Για να αποφύγετε διαρροή ή βλάβη των μπαταριών, αφαιρέστε τις μπαταρίες από το προϊόν εάν δεν πρόκειται να χρησιμοποιηθεί για 1 μήνα ή περισσότερο.
- Να είστε πολύ προσεκτικοί στο χειρισμό μπαταριών που έχουν παρουσιάσει διαρροή υγρών (αποφύγετε άμεση επαφή με τα μάτια και το δέρμα). Εάν έρθει υγρό μπαταρίας σε επαφή με τα μάτια, ΑΜΕΣΩΣ ξεπλύνετε τα μάτια με χλιαρό νερό με ήπια ροή για τουλάχιστον 30 λεπτά. Σε περίπτωση επαφής με το δέρμα, πλύνετε το δέρμα με καθαρό νερό για τουλάχιστον 15 λεπτά. Ζητήστε ιατρική βοήθεια σε περίπτωση εμφάνισης συμπτωμάτων.
- Να αποθηκεύετε το προϊόν σε δροσερό, στεγνό, αεριζόμενο χώρο, μακριά από επικίνδυνα ή εύφλεκτα υλικά.
- Μην απορρίπτετε τις μπαταρίες στα οικιακά απορρίμματα ή στη φωτιά.
- Τηρείτε τους ισχύοντες νόμους και τους τοπικούς κανονισμούς για την απόρριψη των μπαταριών.
- Οι επαναφορτιζόμενες μπαταρίες πρέπει να αφαιρεθούν από το προϊόν για να τις φορτίσετε.
- Οι επαφές των μπαταριών δεν πρέπει να βραχυκυκλώνονται.
- Μην πετάτε τις μπαταρίες στη φωτιά. οι μπαταρίες ενδέχεται να παρουσιάσουν διαρροή ή να εκραγούν.
- Οι μπαταρίες πρέπει να αντικαθίστανται μόνο από ενήλικες.
- Αφαιρέστε όλα τα υλικά της συσκευασίας πριν δώσετε το προϊόν στο παιδί σας.



Αφαίρεση της ταινίας επίδειξης

Το Boombox έχει ταινία επίδειξης για σκοπούς επίδειξης του στα ράφια των καταστημάτων. Θα πρέπει να αφαιρέσετε την ταινία επίδειξης πριν χρησιμοποιήσετε το προϊόν. Για να το κάνετε αυτό, τραβήξτε την προσεκτικά. Στη συνέχεια πετάξτε την.

Συντελεστές τραγουδιών

Let It Go

Στίχοι και μουσική: Robert Lopez και Kristen Anderson-Lopez

© 2013 Wonderland Music Company, Inc. (BMI)

Όλα τα δικαιώματα διατηρούνται.

Εκτέλεση από: Demi Lovato

Παραχώρηση από: Walt Disney Records

In Summer

Στίχοι και μουσική: Robert Lopez και Kristen Anderson-Lopez

© 2013 Wonderland Music Company, Inc. (BMI)

Όλα τα δικαιώματα διατηρούνται.

Εκτέλεση από: Olaf

Παραχώρηση από: Walt Disney Records

For The First Time In Forever

Στίχοι και μουσική: Robert Lopez και Kristen Anderson-Lopez

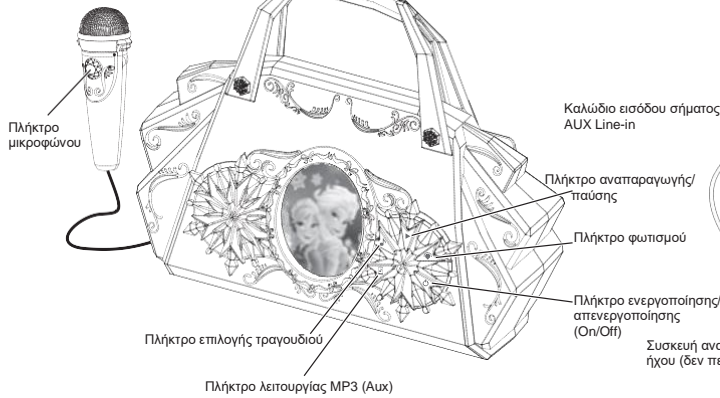
© 2013 Wonderland Music Company, Inc. (BMI)

Όλα τα δικαιώματα διατηρούνται.

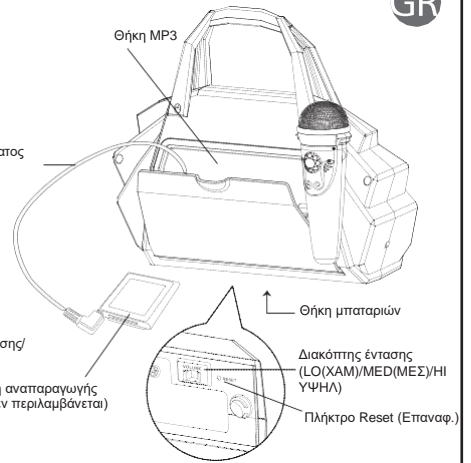
Εκτέλεση από: Anna

Παραχώρηση από: Walt Disney Records

Μπροστινή όψη



Πίσω όψη



Χρήση του μικροφώνου

Τραβήξτε προς τα πάνω το μικρόφωνο για να το βγάλετε από τη θήκη του που βρίσκεται στο πίσω μέρος του προϊόντος. Για να επιστρέψετε το μικρόφωνο στη θήκη του, τοποθετήστε το στην μεγάλη τρύπα της θήκης του και στη συνέχεια πιέστε το μικρόφωνο προς τα κάτω για να το ασφαλίσετε.

Να είστε χαλαροί και έτοιμοι να τραγουδήσετε! Πατήστε το πλήκτρο στο μικρόφωνο ενώ τραγουδάτε ή μιλάτε. Απελευθερώστε το πλήκτρο για να σιγήσετε το μικρόφωνο.

ΣΥΜΒΟΥΛΗ: Για να αποφύγετε αντήχηση (δυσάρεστο «τρίξιμο» ή εκκωφαντικός ήχος), μην στρέψετε το μικρόφωνο προς το ηχείο.

Ενεργοποίηση/ απενεργοποίηση (On/Off)

1. Ενώ το προϊόν είναι απενεργοποιημένο, πιέστε το πλήκτρο **(ενεργοποίησης/ απενεργοποίησης (On/Off))** για να το ενεργοποιήσετε.
2. Μπορείτε να απενεργοποιήσετε το προϊόν ανά πάσα στιγμή, πιέζοντας το πλήκτρο **(ενεργοποίησης/ απενεργοποίησης (On/Off))**.

Αναπαραγωγή τραγουδιού

1. Μπορείτε να επιλέξετε το προεγγραμμένο τραγούδι πάνω στο οποίο θέλετε να τραγουδήσετε πιέζοντας το **πλήκτρο επιλογής τραγουδιού**. Πιέστε επαναλαμβανόμενα για να επιλέξετε το επιθυμητό.
2. Πατήστε το **πλήκτρο αναπαραγωγής/ επανάληψης** για να αναπαραγάγετε το επιλεγμένο τραγούδι.
3. Χρησιμοποιήστε το μικρόφωνο για να τραγουδήσετε μαζί με το τραγούδι (πατήστε το **πλήκτρο μικροφώνου**).
4. Για να επαναλάβετε το ίδιο τραγούδι μόλις ολοκληρωθεί η αναπαραγωγή, απλώς πιέστε το **πλήκτρο αναπαραγωγής/ επανάληψης** ξανά.

Ρύθμιση έντασης

Μετακινήστε το **διακόπτη επιλογής έντασης** που βρίσκεται στο κάτω μέρος του προϊόντος σε θέση Low (Χαμηλό), Medium (Μεσαίο) ή High (Υψηλό) για να ρυθμίσετε την ένταση αναπαραγωγής του τραγουδιού. Η ένταση του μικροφώνου είναι προεπιλεγμένη και δεν μπορεί να ρυθμιστεί.

Χρήση του καλωδίου εισόδου ήχου (AUX Line-in)

Χρησιμοποιήστε το παρεχόμενο καλώδιο εισόδου ήχου AUX Line-in για να συνδέσετε στο Boombox μια εξωτερική συσκευή ήχου όπως: κινητό τηλέφωνο, συσκευή αναπαραγωγής MP3, συσκευή αναπαραγωγής CD κ.λπ.

1. Συνδέστε το καλώδιο εισόδου ήχου AUX Line-in στο Boombox και στην υποδοχή εξόδου ήχου της άλλης συσκευής. Πιέστε το **πλήκτρο λειτουργίας MP3**.
2. Ενεργοποιήστε τη συσκευή ήχου και θέστε την σε λειτουργία αναπαραγωγής.
3. Πιέστε το **πλήκτρο μικροφώνου** για να τραγουδήσετε μαζί με το τραγούδι που αναπαραγάγει από το MP3 player ή από την άλλη συνδεδεμένη συσκευή.
4. Η λειτουργία MP3/ AUX θα απενεργοποιηθεί αυτόματα σε περίπου 5 λεπτά για εξοικονόμηση ενέργειας.
5. Πατήστε το **πλήκτρο λειτουργίας MP3** για να ενεργοποιήσετε ξανά τη λειτουργία.

Πλήκτρο φωτισμού

Πιέστε το πλήκτρο φωτισμού για να ξεκινήσει το σόου!

Αντιμετώπιση προβλημάτων

- Εάν το Boombox δεν έχει σωστό ή έχει αλλοιωμένο ήχο, ελέγξτε τις μπαταρίες. Είναι πιθανότητα εξασθενημένες και θα πρέπει να αντικατασταθούν με 3 καινούριες μπαταρίες "AA". Αν η συσκευή εξακολουθεί να μην λειτουργεί μετά την αλλαγή των μπαταριών, τότε βγάλτε τις και βεβαιωθείτε ότι τις έχετε τοποθετήσει σωστά. Συνιστούμε να χρησιμοποιήσετε αλκαλικές μπαταρίες.
- Σε περίπτωση διακοπής λειτουργίας/ μη απόκρισης, χρησιμοποιήστε έναν ισιωμένο συνδετήρα ή άλλο λεπτό εργαλείο για να πιέσετε το πλήκτρο Reset (Επαναφοράς) που βρίσκεται στο κάτω μέρος του προϊόντος.
- Εάν το πρόβλημα παραμένει, **ΜΗΝ ΕΠΙΧΕΙΡΗΣΕΤΕ ΝΑ ΕΠΙΣΚΕΥΑΣΤΕ ΑΠΟ ΜΟΝΟΙ ΣΑΣ ΤΟ ΠΡΟΪΟΝ**.

Συντήρηση

Είναι σημαντικό να διατηρείτε το προϊόν όσο το δυνατόν στεγνό και καθαρό. Μπορείτε να καθαρίσετε το περιβλήμα με ένα πανί ή σφουγγάρι ελαφρώς βρεγμένο με ήπιο σαπούνι και νερό. Μην επιχειρήσετε να χρησιμοποιήσετε ισχυρά καθαριστικά ή διαλυτικά, καθώς μπορεί να προκαλέσουν ζημιά.

Ερωτήσεις και σχόλια

Για ερωτήσεις ή σχόλια σχετικά με αυτό το προϊόν ή άλλα προϊόντα ekids, επισκεφθείτε την ιστοσελίδα μας: www.ekids.com.

ΜΗΝ ΕΠΙΧΕΙΡΗΣΕΤΕ ΝΑ ΕΠΙΣΚΕΥΑΣΤΕ ΑΠΟ ΜΟΝΟΙ ΣΑΣ ΤΟ ΠΡΟΪΟΝ.

Έχετε ερωτήσεις; Επισκεφθείτε το: www.ekids.com

Για άλλες ερωτήσεις: 1-888-TOP-TOYS

1299 Main Street Rahway NJ 07065

© Disney

www.Disney.com/Frozen