

# TURBO X

## Οδηγίες Χρήσης

Πικάπ Bluetooth


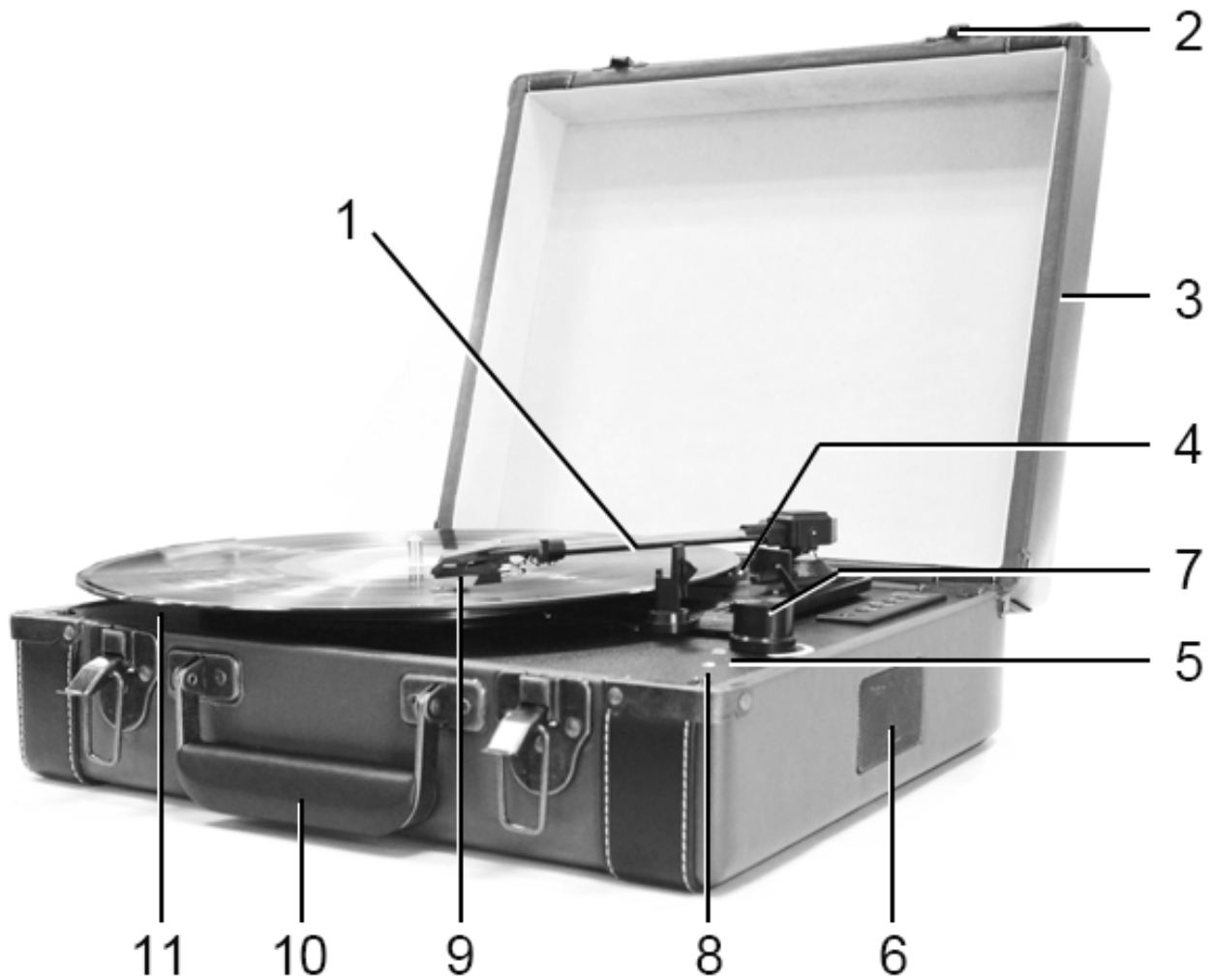


**ΔΙΑΒΑΣΤΕ ΠΡΟΣΕΚΤΙΚΑ ΑΥΤΕΣ ΤΙΣ ΟΔΗΓΙΕΣ ΠΡΙΝ ΤΗ ΧΡΗΣΗ**  
**ΑΠΟΘΗΚΕΥΣΤΕ ΤΕΣ ΣΕ ΑΣΦΑΛΕΣ ΜΕΡΟΣ ΓΙΑ ΜΕΛΛΟΝΤΙΚΗ ΧΡΗΣΗ**


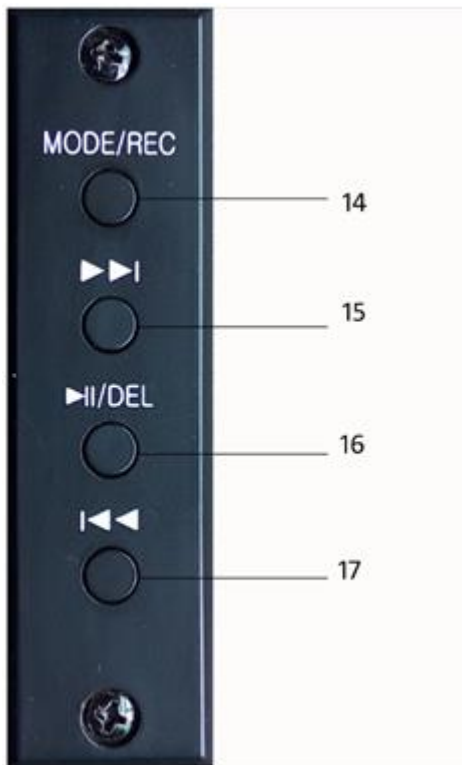
## ΛΕΙΤΟΥΡΓΙΕΣ:

- Φορητό πικάπ 3 ταχυτήτων: 33 1/3 , 45 και 78 ΣΑΛ (Στροφές ανά λεπτό) με ξύλινη βαλίτσα
- Ενσωματωμένα στερεοφωνικά ηχεία για εξαιρετικό ήχο
- Κεραμική κεφαλή υψηλής ποιότητας που παράγει λεπτομερή ήχο
- Μηχανισμός περιστροφής με ιμάντα
- Τροφοδοτικό εναλλασσόμενου ρεύματος (AC). Περιλαμβάνεται προσαρμογέας 45 Στροφών (ΣΑΛ)
- Έξοδος ακουστικών για ιδιωτική ακρόαση
- Βοηθητική είσοδος (aux) 3.5χιλ. για αναπαραγωγή ήχου από άλλες ηχητικές συσκευές
- Βραχίονας αυτόματης διακοπής αναπαραγωγής
- Έξοδος ήχου RCA
- Αναπαράγει δίσκους 7", 10" & 12"
- Bluetooth 5.0
- Μονάδα ανάγνωσης καρτών μνήμης SD & USB Flash Drive (USB Stick)
- Εγγραφή από δίσκους σε κάρτα SD ή USB Flash Drive (USB Stick)

## ΠΕΡΙΓΡΑΦΗ ΕΞΑΡΤΗΜΑΤΩΝ



1. Βραχίονας
2. Ασφάλεια βαλίτσας
3. Κάλυμμα για τη σκόνη
4. Προσαρμογέας 45 στροφών (ΣΑΛ)
5. Ένδειξη λειτουργίας
6. Ηχείο
7. Διακόπτης Ενεργοποίησης/Απενεργοποίησης – Έλεγχος έντασης
8. Υποδοχή ακουστικών
9. Κεφαλή
10. Λαβή μεταφοράς
11. Θήκη δίσκων
12. Υποδοχή USB
13. Υποδοχή κάρτας SD



- 14. Πλήκτρο MODE (επιλογής κατάστασης λειτουργίας): REC/USB/SD /Bluetooth
- 15. Επόμενο τραγούδι
- 16. Κουμπί παύσης / αναπαραγωγής, Διαγραφή
- 17. Προηγούμενο τραγούδι
- 18. Υποδοχή εισόδου Aux
- 19. Δεξί κανάλι εξόδου ήχου (R)
- 20. Αριστερό κανάλι εξόδου ήχου (L)
- 21. Υποδοχή ρεύματος DC

## ΣΥΝΔΕΣΕΙΣ ΚΑΙ ΑΡΧΙΚΕΣ ΡΥΘΜΙΣΕΙΣ

### ΣΥΝΔΕΣΗ ΣΤΟ ΡΕΥΜΑ

Βεβαιωθείτε ότι η τάση του ρεύματος του σπιτιού σας ταιριάζει με την τάση λειτουργίας της συσκευής. Συνδέστε τη μία άκρη του τροφοδοτικού στην υποδοχή ρεύματος DC της συσκευής και την άλλη σε πρίζα ρεύματος. (Η τάση λειτουργίας που παράγει το τροφοδοτικό είναι 5V DC).

### ΣΥΝΔΕΣΗ ΜΕ ΕΝΙΣΧΥΤΗ ΗΧΟΥ (ΠΡΟΑΙΡΕΤΙΚΟ)

Παρότι μπορείτε να ακούσετε ήχο από το νέο σας πικάπ μέσω των ενσωματωμένων ηχείων του, αν θέλετε μπορείτε να το συνδέσετε με το υπάρχον σύστημα ενίσχυσης ήχου (Hi Fi) του σπιτιού σας για πιο υψηλή ένταση. Συνδέστε τις υποδοχές εξόδου ήχου (19. & 20. στο παραπάνω σχήμα) με τις αντίστοιχες υποδοχές εισόδου του ενισχυτή ήχου σας χρησιμοποιώντας καλώδιο ήχου RCA (δεν παρέχεται)

- Η κόκκινη υποδοχή της συσκευής πρέπει να συνδεθεί με το δεξί κανάλι εισόδου ήχου (R) του ενισχυτή ήχου σας.
- Η άσπρη υποδοχή της συσκευής πρέπει να συνδεθεί με το αριστερό κανάλι εισόδου ήχου (L) του ενισχυτή ήχου σας.

### Αναπαραγωγή δίσκου

- Τοποθετήστε τον επιθυμητό δίσκο στο πικάπ. Αν απαιτείται, χρησιμοποιήστε τον κατάλληλο προσαρμογέα.
- Επιλέξτε την επιθυμητή ταχύτητα αναπαραγωγής χρησιμοποιώντας τον διακόπτη επιλογής ταχύτητας: 33.3, 45 ή 78 στροφές (ΣΑΛ).
- Στρίψτε τον περιστροφικό διακόπτη ενεργοποίησης/ απενεργοποίησης για να τον ενεργοποιήσετε. Να έχετε υπόψη σας ότι ο ίδιος περιστροφικός διακόπτης ελέγχει την ένταση.
- Απελευθερώστε το βραχίονα από την ασφάλειά του.

- Ανασηκώστε το βραχίονα απαλά με το χέρι σας.
- Τοποθετήστε την κεφαλή κάθετα πάνω από το πρώτο τραγούδι του δίσκου και ο δίσκος θα ξεκινήσει να περιστρέφεται αυτόματα.
- Αφήστε σιγά – σιγά την κεφαλή πάνω στο δίσκο για να ξεκινήσει η αναπαραγωγή.
- Όταν τελειώσει η αναπαραγωγή του δίσκου η περιστροφή του δίσκου σταματά αυτόματα εφόσον ο διακόπτης αυτόματης διακοπής αναπαραγωγής είναι σε θέση ON. Αν ο διακόπτης είναι σε θέση OFF , ο δίσκος θα συνεχίσει να περιστρέφεται.
- Για να σταματήσετε την αναπαραγωγή, ανασηκώστε το βραχίονα και τοποθετήστε τον στην υποδοχή του.
- Τοποθετήστε το προστατευτικό καπάκι στην κεφαλή και ασφαλίστε την υποδοχή του βραχίονα.
- Αποσυνδέστε το πικάπ από το ρεύμα.

## Λειτουργία Bluetooth

(Ανασηκώστε το βραχίονα και τοποθετήστε τον στην υποδοχή του)

- Πιέστε το πλήκτρο “USB/REC”.
- Ανοίξτε την εφαρμογή Bluetooth στην άλλη συσκευή σας και αναζητήστε τη συσκευή “CS-TR02” για σύνδεση.
- Μόλις πραγματοποιηθεί σύνδεση θα ακουστεί ένας ήχος ειδοποίησης.
- Πιέστε το πλήκτρο επόμενου/ προηγούμενου τραγουδιού και το πλήκτρο αναπαραγωγής/ παύσης για να επιλέξετε το αγαπημένο σας τραγούδι.
- Ενώ χρησιμοποιείτε αυτή τη λειτουργία, δεν θα μπορείτε να αναπαράγετε δίσκους.

## Εγγραφή σε/ αναπαραγωγή από USB flash drive ή κάρτα SD

(Ανασηκώστε το βραχίονα και τοποθετήστε τον στην υποδοχή του)

### ΕΓΓΡΑΦΗ ΣΕ USB FLASH DRIVE Ή ΚΑΡΤΑ SD

- Συνδέστε κάποιο USB flash drive ή κάρτα SD στην αντίστοιχη υποδοχή (USB ή κάρτας SD) του πικάπ σας.
- Βρείτε τους επιθυμητούς δίσκους που θέλετε να εγγράψετε.
- Για να ξεκινήσετε την εγγραφή, πιέστε και κρατήστε πατημένο το πλήκτρο “USB/REC” για περίπου 2 δευτερόλεπτα. Όταν ακουστεί «μπιπ» σημαίνει ότι πραγματοποιείται εγγραφή.
- Αφήστε απαλά το βραχίονα πάνω στον δίσκο. Θα πραγματοποιηθεί αναπαραγωγή από τον δίσκο και εγγραφή του τραγουδιού.
- Αφού ολοκληρώσετε την εγγραφή, πιέστε το πλήκτρο “USB/REC” για 2 δευτερόλεπτα για διακοπή της εγγραφής. Ακούγονται δύο «μπιπ» γεγονός που σημαίνει ότι η εγγραφή ολοκληρώθηκε.
- Για να κάνετε εγγραφή περισσότερων τραγουδιών, επαναλάβετε τα παραπάνω βήματα #3-5. Αφού ολοκληρώσετε όλες τις επιθυμητές εγγραφές, ανασηκώστε το βραχίονα και βάλτε τον στην υποδοχή του.

### ΑΝΑΠΑΡΑΓΩΓΗ ΑΠΟ USB FLASH DRIVE Ή ΚΑΡΤΑ SD

- Συνδέστε το USB flash drive ή την κάρτα SD η οποία περιέχει αρχεία MP3 στην αντίστοιχη υποδοχή (USB ή κάρτας SD) του πικάπ σας.
- Πιέστε το πλήκτρο “USB/REC “ και το πρώτο τραγούδι θα ξεκινήσει να αναπαράγεται.
- Πιέστε το πλήκτρο επόμενου/ προηγούμενου τραγουδιού για επιλογή του επόμενου/ προηγούμενου τραγουδιού.

**Σημείωση:** Τα τραγούδια αναπαράγονται με αλφαβητική σειρά σε κάθε φάκελο του USB Flash Drive ή της κάρτας SD. Πραγματοποιείται σάρωση των περιεχομένων για αρχεία μουσικής που μπορούν να αναπαραχθούν, με την ακόλουθη σειρά:

(1) Τραγούδια που έχουν εγγραφεί μέσω του πικάπ και βρίσκονται στο φάκελο **“RECORD”**.

(2) Τραγούδια που βρίσκονται στον κεντρικό φάκελο.

(3) Τραγούδια σε άλλους φακέλους/ υποφακέλους (συμπεριλαμβανομένων των κρυφών φακέλων ή φακέλων .Trash).

## Διαγραφή εγγραφών

- Πιέστε το πλήκτρο MODE.
- Για να διαγράψετε κάποιο τραγούδι, πιέστε και κρατήστε πατημένο το πλήκτρο DEL.

## Λειτουργία εισόδου ήχου Aux

(Ανασηκώστε το βραχίονα και τοποθετήστε τον στην υποδοχή του)

- Συνδέστε καλώδιο στην υποδοχή εισόδου Aux και πραγματοποιήστε αναπαραγωγή στην άλλη συσκευή.

## ΣΥΝΤΗΡΗΣΗ

### ΑΝΤΙΚΑΤΑΣΤΑΣΗ ΤΗΣ ΚΕΦΑΛΗΣ

-Ανατρέξτε στις εικόνες 1-8



Σπρώξτε την ασφάλεια του βραχίονα για να απελευθερωθεί.



Βγάλτε το καπάκι από την κεφαλή.



Διαχωρίστε ελαφρώς την κεφαλή από την υποδοχή.



Βγάλτε εντελώς το καλώδιο ήχου από την κεφαλή.

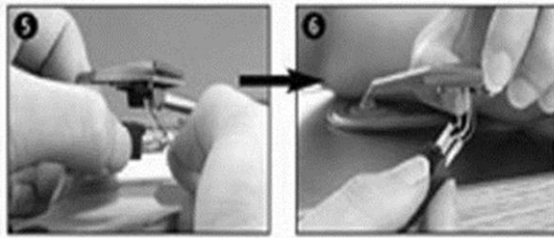


Για να τοποθετήσετε καινούρια κεφαλή, συνδέστε πρώτα το καλώδιο ήχου της και τοποθετήστε την στην υποδοχή της.

**Σημείωση:** Να είστε εξαιρετικά προσεκτικοί κατά τη διάρκεια αυτής της διαδικασίας για να αποφύγετε βλάβη στα καλώδια ήχου και βραχίονα.

## ΑΝΤΙΚΑΤΑΣΤΑΣΗ ΒΕΛΟΝΑΣ

-Ανατρέξτε στις εικόνες 5 & 6.



### ΣΗΜΕΙΩΣΗ

Σας συνιστούμε να καθαρίζετε τους δίσκους σας με πανί που δεν αφήνει χνούδια ώστε να έχετε την καλύτερη δυνατή απόδοση και μακροζωία.

Για τον ίδιο λόγο είναι καλό να αντικαθιστάτε περιοδικά τη βελόνα (περίπου κάθε 250 ώρες).

Να καθαρίζετε τακτικά τη βελόνα με ένα πολύ απαλό βουρτσάκι εμβαπτισμένο σε οινόπνευμα (σκουπίστε από πίσω προς τα μπρος).

ΚΑΤΑ ΤΗ ΜΕΤΑΦΟΡΑ ΤΟΥ ΠΙΚΑΠ ΝΑ ΜΗΝ ΞΕΧΝΑΤΕ ΝΑ:

- Τοποθετείτε το προστατευτικό κάλυμμα στην κεφαλή.
- Τοποθετείτε την ασφάλεια συγκράτησης του βραχίονα.

Τα Turbo-X, Sentio, Q-CONNECT, Doop, 82°C, UbeFit είναι προϊόντα της ΠΛΑΙΣΙΟ COMPUTERS ΑΕΒΕ,  
Γραμμή Επικοινωνίας: 800 11 12345 Θέση Σκληρί, Μαγούλα Αττικής, 19018 [www.plaisio.gr](http://www.plaisio.gr)

Η ΠΛΑΙΣΙΟ COMPUTERS ΑΕΒΕ, δηλώνει ότι αυτό το πικάπ συμμορφώνεται με τις απαιτήσεις της Οδηγίας 99/5/ΕΚ. Η Δήλωση Συμμόρφωσης μπορεί να ανακτηθεί από τα γραφεία της εταιρείας στη διεύθυνση: ΘΕΣΗ ΣΚΛΗΡΙ, ΜΑΓΟΥΛΑ ΑΤΤΙΚΗΣ ή στην ιστοσελίδα <http://www.plaisio.gr/fotografia-video/hxos/pikap.htm>

### Πληροφορίες για το περιβάλλον

(Αυτές οι οδηγίες ισχύουν για την Ευρωπαϊκή Ένωση, καθώς και για άλλες ευρωπαϊκές χώρες με ανεξάρτητα συστήματα αποκομιδής απορριμμάτων)



**Απόρριψη χρησιμοποιημένων μπαταριών.** Αυτό το προϊόν ενδεχομένως να περιέχει μπαταρίες. Εάν περιέχει, αυτό το σύμβολο στις μπαταρίες σημαίνει ότι δεν πρέπει να απορρίπτονται μαζί με τα οικιακά απορρίμματα. Οι μπαταρίες θα πρέπει να τοποθετούνται στα κατάλληλα σημεία συλλογής για την ανακύκλωσή τους. Η περιεκτικότητα των μπαταριών σε υδράργυρο, κάδμιο ή μόλυβδο δεν ξεπερνούν τα επίπεδα που ορίζονται από την οδηγία 2006/66/ΕΚ περί μπαταριών. Για τη δική σας ασφάλεια, ανατρέξτε στο εγχειρίδιο χρήσης του προϊόντος για να μάθετε πώς μπορείτε να αφαιρέσετε τις μπαταρίες από το προϊόν με ασφάλεια.



**Απόρριψη παλιού ηλεκτρικού και ηλεκτρονικού εξοπλισμού.** Το σύμβολο αυτό υποδεικνύει ότι το συγκεκριμένο προϊόν δεν επιτρέπεται να απορριφθεί μαζί με τα οικιακά απορρίμματα. Αντιθέτως, πρέπει να παραδοθεί στο κατάλληλο σημείο συλλογής για ανακύκλωση του ηλεκτρικού και ηλεκτρονικού εξοπλισμού. Η ανακύκλωση των υλικών συμβάλλει στην εξοικονόμηση φυσικών πόρων.

Φροντίζοντας για τη σωστή απόρριψη του προϊόντος βοηθάτε στην πρόληψη των αρνητικών συνεπειών για το περιβάλλον και την ανθρώπινη υγεία που θα μπορούσαν να προκληθούν από την ακατάλληλη απόρριψη του προϊόντος αυτού. Για περισσότερες πληροφορίες σχετικά με την ανακύκλωση αυτού του προϊόντος, παρακαλείστε να επικοινωνήσετε με τις αρμόδιες υπηρεσίες του δήμου σας ή με την εταιρεία ΠΛΑΙΣΙΟ COMPUTERS ΑΕΒΕ.

Το προϊόν και η συσκευασία φέρουν την παρακάτω ένδειξη



Ανατρέξτε στη δήλωση συμμόρφωσης του προϊόντος που μπορείτε να βρείτε στα γραφεία της εταιρείας, Θέση Σκληρί, Μαγούλα Αττικής, για τη σχετική ένδειξη CE ή στην ιστοσελίδα <http://www.plaisio.gr/fotografia-video/hxos/pikap.htm>

### Πληροφορίες ασφαλείας

Για να μην τραυματίσετε τον εαυτό σας ή άλλα άτομα και για να μην προκαλέσετε ζημιά στη συσκευή σας, διαβάστε όλες τις πληροφορίες που ακολουθούν πριν χρησιμοποιήσετε τη συσκευή σας.

#### Προειδοποίηση: Αποτροπή ηλεκτροπληξίας, πυρκαγιάς και έκρηξης

Μη χρησιμοποιείτε καλώδια ρεύματος ή βύσματα που έχουν υποστεί ζημιά, ή χαλαρές ηλεκτρικές πρίζες. Μην ακουμπάτε το καλώδιο ρεύματος με βρεγμένα χέρια και μην αποσυνδέετε το φορτιστή τραβώντας το καλώδιο.

Μην τσακίζετε και μην προκαλείτε ζημιά στο καλώδιο ρεύματος. Μη βραχυκυκλώνετε το φορτιστή ή την μπαταρία.

Μην εκθέτετε το φορτιστή ή την μπαταρία σε πτώσεις ή προσκρούσεις.

Μη φορτίζετε την μπαταρία με φορτιστές που δεν έχουν εγκριθεί από τον κατασκευαστή. Μη χρησιμοποιείτε τη συσκευή σας, ενώ φορτίζεται και μην ακουμπάτε τη συσκευή σας με βρεγμένα χέρια.

Μην χρησιμοποιείτε τη συσκευή σας κατά τη διάρκεια καταιγίδας.



Μπορεί να προκληθεί δυσλειτουργία της συσκευής σας και υπάρχει μεγάλος κίνδυνος ηλεκτροπληξίας.

**Μη χρησιμοποιείτε μια μπαταρία ιόντων-λιθίου (Li-Ion) που έχει υποστεί ζημιά ή παρουσιάζει διαρροή.**

Για την ασφαλή απόρριψη των μπαταριών ιόντων-λιθίου, επικοινωνήστε με το πλησιέστερο εξουσιοδοτημένο επισκευαστικό κέντρο.

**Μεταχειριστείτε και πετάξτε τις μπαταρίες και τους φορτιστές με προσοχή**

- Χρησιμοποιείτε μόνο μπαταρίες εγκεκριμένες από τον κατασκευαστή και φορτιστές που έχουν σχεδιαστεί ειδικά για τη συσκευή σας. Μη συμβατές μπαταρίες και φορτιστές μπορεί να προκαλέσουν σοβαρούς τραυματισμούς ή ζημιές στη συσκευή σας.
- Μην πετάτε μπαταρίες ή συσκευές στη φωτιά. Εφαρμόζετε όλους τους τοπικούς κανονισμούς κατά την απόρριψη χρησιμοποιημένων μπαταριών ή συσκευών.
- Ποτέ μην τοποθετείτε μπαταρίες ή συσκευές επάνω ή μέσα σε θερμαντικές συσκευές, όπως για παράδειγμα φούρνους μικροκυμάτων, ηλεκτρικές κουζίνες ή καλοριφέρ. Οι μπαταρίες ενδέχεται να εκραγούν αν υπερθερμανθούν.
- Μην σπάτε ή τρυπάτε την μπαταρία. Μην εκθέτετε τις μπαταρίες σε υψηλή εξωτερική πίεση, καθώς μπορεί να προκύψει εσωτερικό βραχυκύκλωμα και υπερθέρμανση.

**Προστατεύστε τη συσκευή, τις μπαταρίες και τους φορτιστές από ζημιά**

- Αποφεύγετε να εκθέτετε τη συσκευή και τις μπαταρίες σε υπερβολικά χαμηλές ή υπερβολικά υψηλές θερμοκρασίες.
- Οι ακραίες θερμοκρασίες μπορεί να βλάψουν τη συσκευή και να μειώσουν τη δυνατότητα φόρτισης και τη διάρκεια ζωής της συσκευής και των μπαταριών.
- Αποφύγετε την επαφή των μπαταριών με μεταλλικά αντικείμενα, γιατί αυτό μπορεί να δημιουργήσει σύνδεση ανάμεσα στους τερματικούς ακροδέκτες + και - των μπαταριών σας και να οδηγήσει σε προσωρινή ή μόνιμη ζημιά στην μπαταρία.
- Μη χρησιμοποιείτε φορτιστή ή μπαταρία που έχει υποστεί ζημιά

### **Γενικοί όροι εγγύησης**

1. Η εγγύηση ισχύει από την ημερομηνία αγοράς όπως αυτή αναγράφεται στην νόμιμη απόδειξη αγοράς και έχει χρονική διάρκεια ίση με αυτή αναγράφεται επίσης στην νόμιμη απόδειξη αγοράς.
2. Η εγγύηση ισχύει μόνο με την επίδειξη του εντύπου εγγύησης και της νόμιμης απόδειξης αγοράς.
3. Για οποιαδήποτε συναλλαγή του πελάτη όσον αφορά το προϊόν που έχει προμηθευτεί από την Πλαίσιο Computers, είτε αυτό αφορά Service καταστήματος, είτε τηλεφωνική υποστήριξη, είτε επίσκεψη στο χώρο του πελάτη, θα πρέπει να γνωρίζει τον κωδικό πελάτη του όπως αυτός αναγράφεται στην απόδειξη αγοράς του προϊόντος.
4. Πριν την παράδοση ενός προϊόντος είτε για επισκευή, είτε πριν την επίσκεψη τεχνικού στον χώρο του πελάτη, είτε πριν την χρησιμοποίηση οποιασδήποτε τεχνικής υπηρεσίας, σε κάθε περίπτωση ο πελάτης οφείλει να δημιουργήσει αντίγραφο ασφαλείας για τα τυχόν δεδομένα του και να έχει σβήσει στοιχεία εμπιστευτικού χαρακτήρα ή προσωπικής φύσεως.
5. Η επισκευή θα γίνεται στις τεχνικές εγκαταστάσεις της Πλαίσιο Computers, με την προσκόμιση της συσκευής από τον πελάτη κατά τις εργάσιμες ημέρες και ώρες.
6. Σε περίπτωση αδυναμίας επισκευής του ελαττωματικού προϊόντος η Πλαίσιο Computers το αντικαθιστά με άλλο ίδιο αντίστοιχων τεχνικών προδιαγραφών.

7. Ο τρόπος και τα έξοδα μεταφοράς από και προς τα σημεία τεχνικής υποστήριξης της Πλαίσιο Computers καθώς και η ενδεχόμενη ασφάλιση των προϊόντων είναι επιλογή και αποκλειστική ευθύνη του πελάτη.
8. Ο χρόνος αποπεράτωσης της επισκευής των προϊόντων **Turbo-X, Doop, Sentio, @Work, Connect** αποφασίζεται αποκλειστικά από την Πλαίσιο Computers και ορίζεται από 4 έως 48 ώρες εφόσον υπάρχει το απαραίτητο ανταλλακτικό. Μετά το πέρας των 15 ημερών η Πλαίσιο Computers δεσμεύεται να δώσει στον πελάτη προϊόν προς προσωρινή αντικατάσταση μέχρι την ολοκλήρωση επισκευής.
9. Η επισκευή ή αντικατάσταση του προϊόντος είναι στην απόλυτη επιλογή της Πλαίσιο Computers. Τα ανταλλακτικά ή προϊόντα που αντικαταστάθηκαν περιέχονται στην αποκλειστική κυριότητα της.
10. Η παρούσα εγγύηση δεν καλύπτει αναλώσιμα μέρη (πχ. CD, μπαταρίες, καλώδια, κτλ.)
11. Οι τεχνικοί της Πλαίσιο Computers υποχρεούνται να προβούν στην εγκατάσταση και παραμετροποίηση μόνον των υλικών και προγραμμάτων που έχουν προμηθευτεί οι πελάτες από τα καταστήματα της Πλαίσιο Computers αποκλειόμενου οιασδήποτε άλλου προϊόντος άλλης εταιρείας.
12. Οι τεχνικοί της Πλαίσιο Computers δεν υποχρεούνται να προβούν σε οποιαδήποτε αντικατάσταση υλικού, στα πλαίσια της εγγύησης του προϊόντος και εφόσον ισχύει η εγγύηση αυτών, εάν δεν τους επιδειχθεί η πρωτότυπη απόδειξη ή το τιμολόγιο αγοράς του προς αντικατάσταση υλικού.
13. Η Πλαίσιο Computers δεν υποστηρίζει και δεν καλύπτει με εγγύηση προϊόντα στα οποία έχουν χρησιμοποιηθεί μη νόμιμα αντίγραφα λειτουργικών συστημάτων ή προγραμμάτων.
14. Η Πλαίσιο Computers δεν υποχρεούται να αποκαταστήσει βλάβες οποιονδήποτε υλικών τα οποία δεν έχουν αγοραστεί από τα καταστήματα της Πλαίσιο Computers, ή/και είναι είτε εκτός είτε εντός εγγύησης, είτε η βλάβη είχε προαναφερθεί, είτε παρουσιάστηκε κατά την διάρκεια της επισκευής ή της παρουσίας του τεχνικού.
15. Σε περίπτωση που η αγορά δεν έχει γίνει από τα καταστήματα της Πλαίσιο Computers ή είναι εκτός εγγύησης. Οποιαδήποτε επισκευή/ αντικατάσταση γίνει, πραγματοποιείτε με αποκλειστική ευθύνη και έξοδα του πελάτη.
16. Η Πλαίσιο Computers δεν ευθύνεται για την εγκατάσταση, παραμετροποίηση, αποκατάσταση, παρενέργεια οποιουδήποτε λογισμικού ή/και προγράμματος που δεν εμπορεύεται.
17. Οι επισκέψεις των τεχνικών της Πλαίσιο Computers πραγματοποιούνται εντός της ακτίνας των 20 χλμ από το πλησιέστερο κατάστημα της και οι πραγματοποιηθείσες εργασίες επίσκεψης χρεώνονται βάση τιμοκαταλόγου.
18. Προϊόντα που παραμένουν επισκευασμένα ή με άρνηση επισκευής ή με αδύνατη επικοινωνία με τον κάτοχο της συσκευής άνω των 15 ημερολογιακών ημερών από την ενημέρωση του πελάτη, χρεώνονται με έξοδα αποθήκευσης.
19. Η μέγιστη υποχρέωση που φέρει η Πλαίσιο Computers περιορίζεται ρητά και αποκλειστικά στο αντίτιμο που έχει καταβληθεί για το προϊόν ή το κόστος επισκευής ή αντικατάστασης οποιουδήποτε προϊόντος που δεν λειτουργεί κανονικά και υπό φυσιολογικές συνθήκες.
20. Η Πλαίσιο Computers δεν φέρει καμία ευθύνη για ζημιές που προκαλούνται από το προϊόν ή από σφάλματα λειτουργίας του προϊόντος, συμπεριλαμβανομένων των διαφυγόντων εσόδων και κερδών, των ειδικών, αποθετικών ή θετικών ζημιών και δεν φέρει καμία ευθύνη για καμία αξίωση η οποία εγείρεται από τρίτους ή από εσάς για λογαριασμό τρίτων.
21. Με την παραλαβή της παρούσας εγγύησης ο πελάτης αποδέχεται ανεπιφύλακτα τους όρους της

### **Τι δεν καλύπτει η εγγύηση προϊόντων Turbo-X, Doop, Sentio, @Work, Connect**

1. Δεν καλύπτει οποιοδήποτε πρόβλημα που έχει προκληθεί από λογισμικό ή άλλο πρόγραμμα καθώς και προβλήματα που έχουν προκληθεί από ιούς.
2. Δεν καλύπτει μεταφορικά έξοδα από και προς τις εγκαταστάσεις της Πλαίσιο Computers.
3. Δεν καλύπτει επισκευή, έλεγχο ή/και αντικατάσταση στον χώρο του πελάτη (Onsite)
4. Βλάβες που έχουν προκληθεί από κακή χρήση όπως, φθορές, πτώση ρίψη υγρών, σπασμένα ή/και αλλοιωμένα μέρη κτλ

### **Δεδομένα και απώλεια**

1. Πριν την παράδοση ενός προϊόντος είτε για επισκευή, είτε πριν την επίσκεψη τεχνικού στον χώρο του πελάτη, είτε πριν την χρησιμοποίηση οποιασδήποτε τεχνικής υπηρεσίας, σε κάθε περίπτωση ο πελάτης οφείλει να δημιουργήσει αντίγραφα ασφαλείας για τα τυχόν δεδομένα του και να έχει σβήσει στοιχεία εμπιστευτικού χαρακτήρα ή προσωπικής φύσεως.
2. Σε περίπτωση βλάβης σκληρού δίσκου ή/και γενικότερα οποιοδήποτε αποθηκευτικού μέσου η Πλαίσιο Computers υποχρεούται να αντικαταστήσει το ελαττωματικό υλικό, το οποίο αυτομάτως σημαίνει απώλεια των αποθηκευμένων αρχείων και λογισμικών χωρίς η Πλαίσιο Computers να έχει ευθύνη για αυτά.
3. Ο πελάτης είναι αποκλειστικά υπεύθυνος για την ασφάλεια και την φύλαξη των δεδομένων του, καθώς και για την επαναφορά και επανεγκατάσταση τους οποιαδήποτε στιγμή και για οποιοδήποτε λόγο και αιτία. Η Πλαίσιο Computers δεν θα είναι υπεύθυνη για την ανάκτηση και επανεγκατάσταση προγραμμάτων ή δεδομένων άλλων από αυτών που εγκατέστησε αρχικά κατά την κατασκευή του προϊόντος.
4. Η Πλαίσιο Computers δεν φέρει καμία ευθύνη για τα αποθηκευμένα δεδομένα (data, αρχεία, προγράμματα) στα μαγνητικά, μαγνητο-οπτικά ή οπτικά μέσα, καθώς και για οποιαδήποτε άμεση, έμμεση, προσθετική ή αποθετική ζημιά που προκύπτει από την απώλειά τους. Η φύλαξη και αποθήκευσης των δεδομένων ανήκει στην αποκλειστική ευθύνη του πελάτη.

### **Η εγγύηση παύει αυτόματα να ισχύει στις παρακάτω περιπτώσεις:**

1. Όταν το προϊόν υποστεί επέμβαση από μη εξουσιοδοτημένο από την Πλαίσιο Computers άτομο.
2. Όταν η βλάβη προέρχεται από κακή συνδεσμολογία, ατύχημα, πτώση, κραδασμούς, έκθεση σε ακραίες θερμοκρασίες, υγρασία ή ρίψη υγρών.
3. Όταν το προϊόν υποβάλλεται σε φυσική ή ηλεκτρική καταπόνηση.
4. Όταν ο αριθμός κατασκευής, τα διακριτικά σήματα, ο σειριακός αριθμός έχουν αλλοιωθεί, αφαιρεθεί ή καταστραφεί.
5. Όταν το προϊόν χρησιμοποιείται με τρόπο που δεν ορίζεται από τις κατασκευαστικές προδιαγραφές ή σε απρόβλεπτο για τον κατασκευαστή περιβάλλον.
6. Όταν το πρόβλημα οφείλεται σε προγράμματα ή λογισμικό (πχ. ιούς, custom firmware κτλ.) που μεταβάλλουν τα λειτουργικά χαρακτηριστικά της συσκευής.
7. Όταν δεν ακολουθούνται οι διαδικασίες συντήρησης του κατασκευαστή.
8. Δεν παρέχεται εγγύηση ούτε εγγυάται προστασία για ζημιά που προκλήθηκε από λανθασμένη εγκατάσταση ή χρήση.
9. Δεν παρέχεται εγγύηση ούτε εγγυάται προστασία για προϊόντα τρίτων, λογισμικό και υλικό αναβάθμισης.

Θα πρέπει να παρέχετε στην Πλαίσιο Computers κάθε εύλογη διευκόλυνση, πληροφορία, συνεργασία, εγκαταστάσεις και πρόσβαση ώστε να έχει την δυνατότητα να εκτελέσει τα καθήκοντά της, ενώ σε περίπτωση μη τήρησης των ανωτέρω η Πλαίσιο Computers δεν θα υποχρεούται να εκτελέσει οποιαδήποτε υπηρεσία ή υποστήριξη. Είστε υπεύθυνοι για την αφαίρεση προϊόντων που δεν προμήθευσε η Πλαίσιο Computers κατά την διάρκεια της τεχνικής υποστήριξης, για την τήρηση αντιγράφων και την εμπιστευτικότητα όλων των δεδομένων που αφορούν το προϊόν.

# TURBO X