

**πλαισιο** ●

**TURBO X**

**Ζυγαριά Μπάνιου**

**Smart Scale**

**Οδηγίες Χρήσης**

Σαρώστε τον ακόλουθο κώδικα QR για να κατεβάσετε την εφαρμογή



Σας ευχαριστούμε για την αγορά αυτού του προϊόντος. Χάρη σ' αυτή τη ζυγαριά θα μπορείτε να μετράτε εύκολα και με ακρίβεια το σωματικό βάρος, τον καρδιακό ρυθμό, τον δείκτη μάζας- σώματος, το σωματικό λίπος, το σωματικό βάρος άνευ λίπους, το υποδόριο λίπος, το σπλαγχνικό λίπος, το ποσοστό νερού, το ποσοστό σκελετικών μυών, τη μυϊκή μάζα, την οστική μάζα, την πρωτεΐνη, το BMR (Δείκτης βασικού μεταβολικού ρυθμού), την σωματική ηλικία κ.ά.

**ΣΗΜΑΝΤΙΚΟ:** Παρακαλούμε να διαβάσετε προσεκτικά αυτές τις οδηγίες πριν χρησιμοποιήσετε τη ζυγαριά. Σε περίπτωση που δεν σεβαστείτε τις οδηγίες που περιέχονται σ' αυτό το έγγραφο ή σε περίπτωση που χρησιμοποιήσετε αυτή τη ζυγαριά κατά τρόπο διαφορετικό απ' αυτόν που περιγράφεται σ' αυτές τις οδηγίες, μπορεί να προκληθεί τραυματισμός σε άτομα ή βλάβη στη ζυγαριά.

### Λειτουργίες της εφαρμογής Fitdays

Βάρος	Δείκτης μάζας- σώματος	Ποσοστό σωματικού λίπους	Σωματικό βάρος άνευ λίπους
Υποδόριο λίπος	Σπλαγχνικό λίπος	Ποσοστό νερού	Ποσοστό σκελετικών μυών
Μυϊκή μάζα	Οστική μάζα	Πρωτεΐνη	BMR (Δείκτης βασικού μεταβολικού ρυθμού)
Σωματική ηλικία	Καταγραφή ύψους (< 16 ετών)		

## ΕΝΔΕΙΞΕΙΣ

LO	Χαμηλή μπαταρία
Err	Υπερφόρτωση
C	Παρουσιάστηκε σφάλμα κατά τη διάρκεια της μέτρησης. Κατεβείτε από τη ζυγαριά και ανεβείτε ξανά για να επιχειρήσετε και πάλι τη διαδικασία μέτρησης.

### ΠΕΡΙΕΧΟΜΕΝΑ ΣΥΣΚΕΥΑΣΙΑΣ

- ◆ 1 X Ζυγαριά
- ◆ 1 X Οδηγίες χρήσης

### ΠΡΟΕΙΔΟΠΟΙΗΣΕΙΣ

- ★ ΜΗ χρησιμοποιείτε τη ζυγαριά αν έχετε ιατρικά εμφυτεύματα όπως βηματοδότες.
- ★ ΜΗΝ κάθεστε στην άκρη της ζυγαριάς και μην πηδάτε πάνω της.
- ★ ΜΗΝ υπερφορτώνετε τη ζυγαριά (η ζυγαριά αντέχει βάρος έως 180 κιλά).
- ★ ΜΗΝ ρίχνετε κάτω την ζυγαριά και μην ρίχνετε πάνω της διάφορα αντικείμενα, γιατί θα προκληθεί βλάβη στους αισθητήρες.
- ★ ΜΗΝ βυθίζετε τη ζυγαριά σε νερό και μη χρησιμοποιείτε χημικά καθαριστικά για να την καθαρίσετε. Να καθαρίζετε τη ζυγαριά με ένα ελαφρώς νοτισμένο πανί.
- ★ Δεν συνιστάται για έγκυες γυναίκες.
- ★ Δεν συνιστάται για βρέφη και παιδιά ηλικίας κάτω των 10 ετών.
- ★ Οποιοσδήποτε μετρήσεις από αυτή τη συσκευή είναι ενδεικτικές και δεν θα πρέπει να θεωρούνται ως ιατρικά δεδομένα.
- ★ Επικοινωνήστε με τον γιατρό σας πριν κάνετε οποιαδήποτε αλλαγή στη διατροφή σας, στο πρόγραμμα άθλησης ή στις δραστηριότητές σας.
- ★ Πάντα να τοποθετείτε τη ζυγαριά σε σκληρές, στεγνές και επίπεδες επιφάνειες πριν ζυγιστείτε.
- ★ Βεβαιωθείτε ότι τα πόδια σας είναι στεγνά πριν ανεβείτε στη ζυγαριά.

### ΤΕΧΝΙΚΑ ΧΑΡΑΚΤΗΡΙΣΤΙΚΑ

Διαστάσεις προϊόντος: 300x300x25.5χιλ.

Μονάδα μέτρησης βάρους: Kg/Lb (Κιλά/ Λίβρες)

Όριο βάρους: 6-180 κιλά

Τροφοδοσία: 4\* Μπαταρίες AAA

Μέγιστος αριθμός λογαριασμών: Χωρίς περιορισμό (κάθε λογαριασμός μπορεί να προσθέσει έως 24 άτομα)

Βρεφική λειτουργία: Αυτή η λειτουργία σας επιτρέπει να μετρήσετε το βάρος του μωρού σας

Καταγραφή ύψους: Σας επιτρέπει να καταγράφετε το ύψος του παιδιού σας (έως 16 ετών).

Θερμοκρασία λειτουργίας: 10-40°C

Υγρασία λειτουργίας: 20%-90%

### **Υποστηριζόμενες συσκευές:**

Λειτουργικό σύστημα iOS 8.0 ή μεταγενέστερο

Λειτουργικό σύστημα Android 6.0 ή μεταγενέστερο

### **Εγκατάσταση της εφαρμογής Fitdays**

1. Κάντε αναζήτηση της εφαρμογής "Fitdays" στο Apple Store ή στο Play Store ή σαρώστε τον κώδικα QR που υπάρχει αμέσως παρακάτω:



2. Κάντε λήψη και εγκατάσταση της εφαρμογής στην φορητή συσκευή σας.

3. Το εικονίδιο της εφαρμογής θα εμφανιστεί στην αρχική οθόνη και στις εφαρμογές στο τηλέφωνο ή στο tablet σας μετά από επιτυχημένη εγκατάσταση της εφαρμογής.

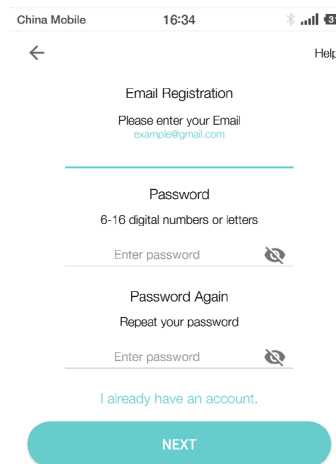
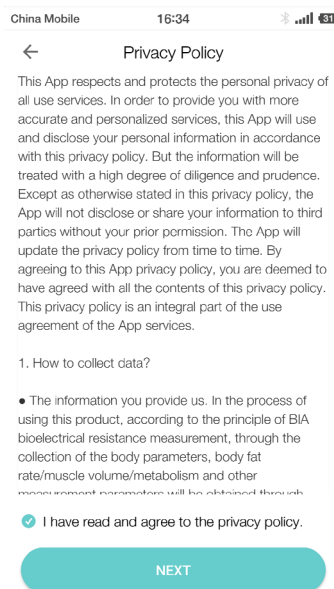
## ΤΡΟΠΟΣ ΧΡΗΣΗΣ ΤΗΣ ΕΦΑΡΜΟΓΗΣ FITDAYS

1. Τοποθετήστε τη ζυγαριά σε σκληρό, επίπεδο πάτωμα.



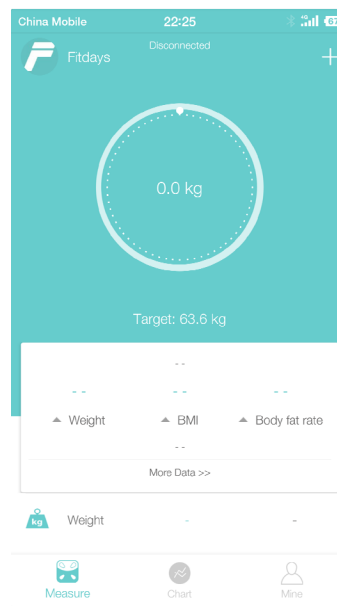
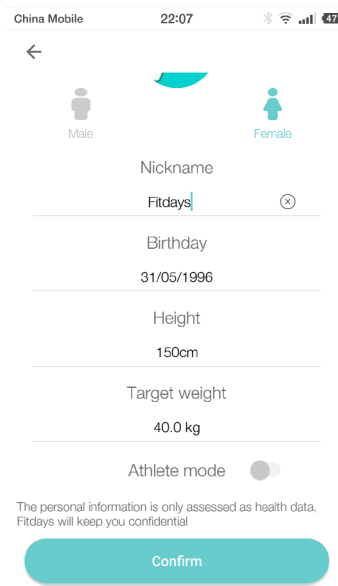
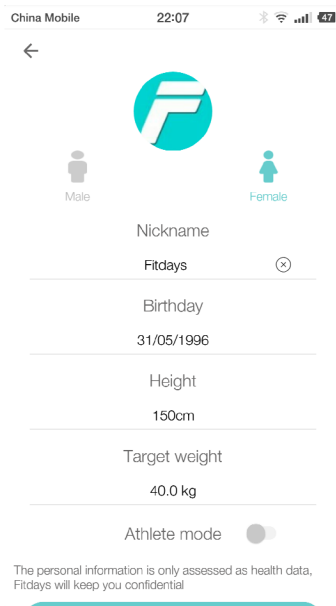
2. Ενεργοποιήστε το Bluetooth στη φορητή συσκευή σας (κινητό τηλέφωνο ή tablet).

3. Δημιουργήστε τον προσωπικό λογαριασμό σας (ID) μέσω email ή μέσω λογαριασμού μέσων κοινωνικής δικτύωσης.



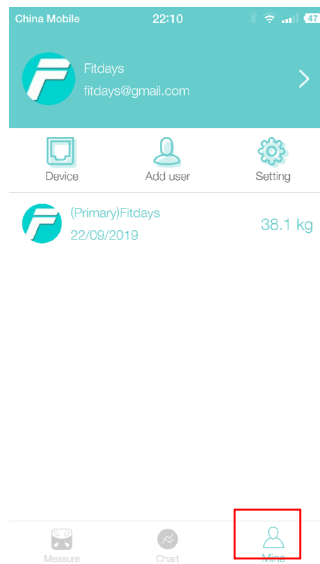
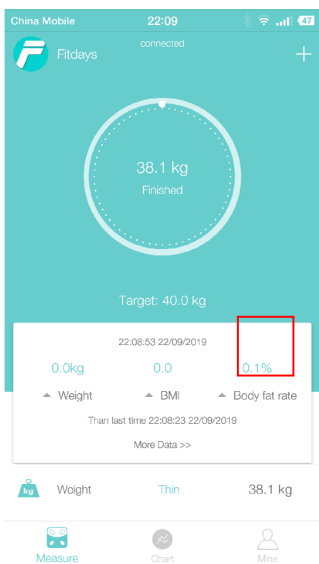
4. Καταχωρήστε τις απαραίτητες προσωπικές πληροφορίες σας που ζητούνται από την εφαρμογή και στη συνέχεια πιέστε στην ένδειξη Confirm (Επιβεβαίωση).

Σημείωση: Αν καταχωρήσετε λάθος πληροφορίες (π.χ. λάθος φύλο, ηλικία, ύψος κλπ.), θα έχει ως αποτέλεσμα οι μετρήσεις που θα λαμβάνετε από τη ζυγαριά να είναι ανακριβείς.



5. Κάντε σύζευξη της ζυγαριάς με τη φορητή συσκευή σας (κινητό τηλέφωνο ή tablet) μέσω Bluetooth. Πιέστε Mine (Εγώ)----> Device (Συσκευή)---> + για αναζήτηση και σύζευξη της ζυγαριάς μέσω Bluetooth.

Σημείωση: Μετά από επιτυχή σύνδεση μέσω Bluetooth, το εικονίδιο Bluetooth θα εμφανιστεί στη ζυγαριά και η ένδειξη Connected (Συνδέθηκε) θα εμφανιστεί στον κύκλο στην αρχική σελίδα.



6. Πατήστε στη ζυγαριά για να ενεργοποιήσετε την οθόνη. Περιμένετε μέχρι η οθόνη να δείξει "0.0"kg.

7. Αφήστε τη φορητή συσκευή (κινητό τηλέφωνο ή tablet) στην κεντρική οθόνη της εφαρμογής Fitdays και ανεβείτε στην ζυγαριά με γυμνά πόδια για να πραγματοποιήσετε μέτρηση του βάρους σας και άλλων στοιχείων του σώματός σας.



### Σημείωση:

Αν η φορητή συσκευή (κινητό τηλέφωνο ή tablet) δεν είναι στην κεντρική οθόνη της εφαρμογής Fitdays, τα δεδομένα της μέτρησής σας δεν θα μπορούν να συγχρονιστούν στη φορητή συσκευή σας.

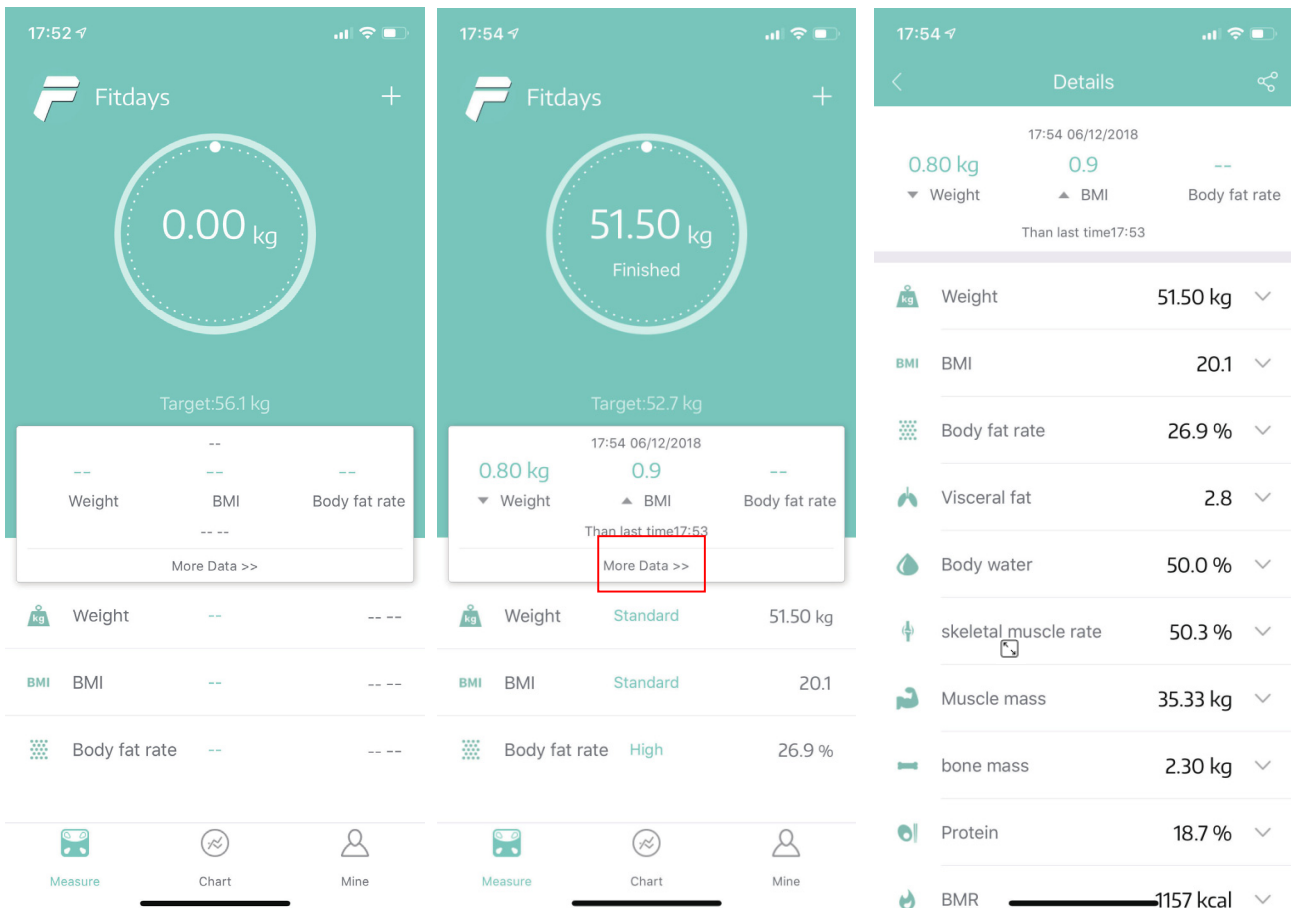
Αν ανεβείτε στη ζυγαριά με κάλτσες, οι μόνες μετρήσεις που θα πραγματοποιηθούν θα είναι του βάρους και του BMI (δείκτης μάζας- σώματος).


8. Ο αριθμός στην οθόνη αναβοσβήνει κατά τη διάρκεια του υπολογισμού και της ανάλυσης των σωματικών δεδομένων σας.

Μόλις αρχίσει να αναβοσβήνει ο αριθμός έχετε περίπου 5-10 δευτερόλεπτα για να ισοκατανείμειτε το βάρος σας μεταξύ του αριστερού και του δεξιού ποδιού σας. Προσπαθήστε να ασκείτε την ίδια πίεση και με το δεξί και με το αριστερό πόδι.

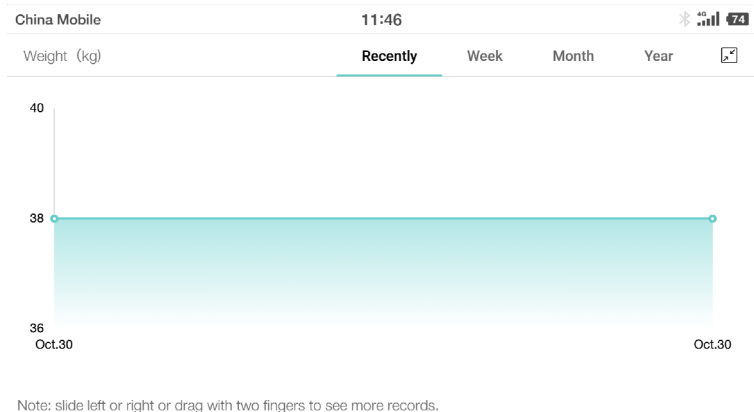
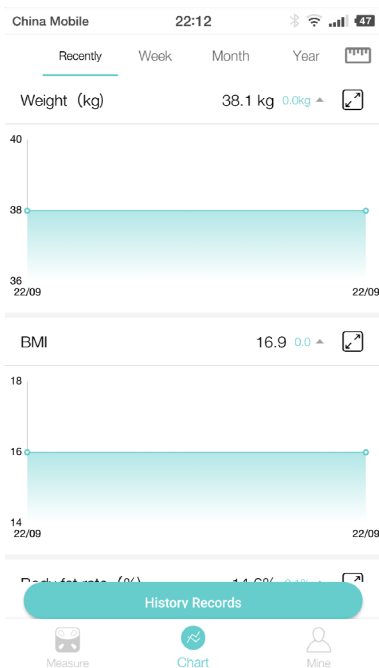
9. Κατά τη διάρκεια της μέτρησης του καρδιακού ρυθμού σας, εμφανίζεται ένα εικονίδιο με σχήμα καρδιάς και στην οθόνη της ζυγαριάς και στην εφαρμογή στη φορητή συσκευή σας (κινητό τηλέφωνο ή tablet). Παρακαλούμε να είστε ήρεμοι και χαλαροί για να λαμβάνετε πιο ακριβείς μετρήσεις από τη ζυγαριά.

10. Παραμείνετε πάνω στη ζυγαριά μέχρι ο κύκλος να εμφανίσει την ένδειξη 'Finished' (Ολοκληρώθηκε). Συγχρονίζονται όλα τα δεδομένα μεταξύ της ζυγαριάς και της φορητής συσκευής σας (κινητό τηλέφωνο ή tablet).

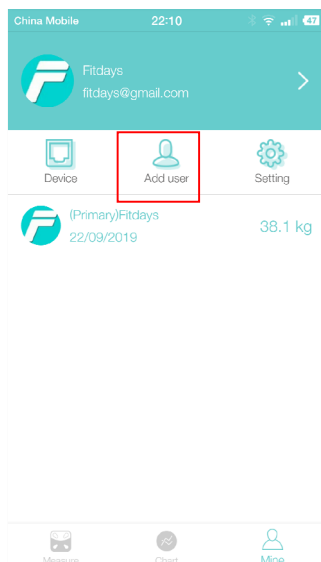


11. Πιέστε στην ένδειξη More data (Περισσότερα δεδομένα) για να δείτε λεπτομέρειες σχετικά με τη φυσική σας κατάσταση, όπως Body Weight (Σωματικό βάρος), BMI (Δείκτης μάζας- σώματος), BMR (Δείκτης βασικού μεταβολικού ρυθμού), Muscle (Μυϊκή μάζα), Bone Mass (Οστική μάζα) κ.ά. Μπορείτε να συγκρίνετε τα δεδομένα με παλαιότερα δεδομένα σας (ανά εβδομάδα, μήνα και έτος). Μπορείτε να επιλέξετε οριζόντιο ή κάθετο προσανατολισμό της οθόνης, πιέζοντας το πλήκτρο  που βρίσκεται πάνω δεξιά στην οθόνη.



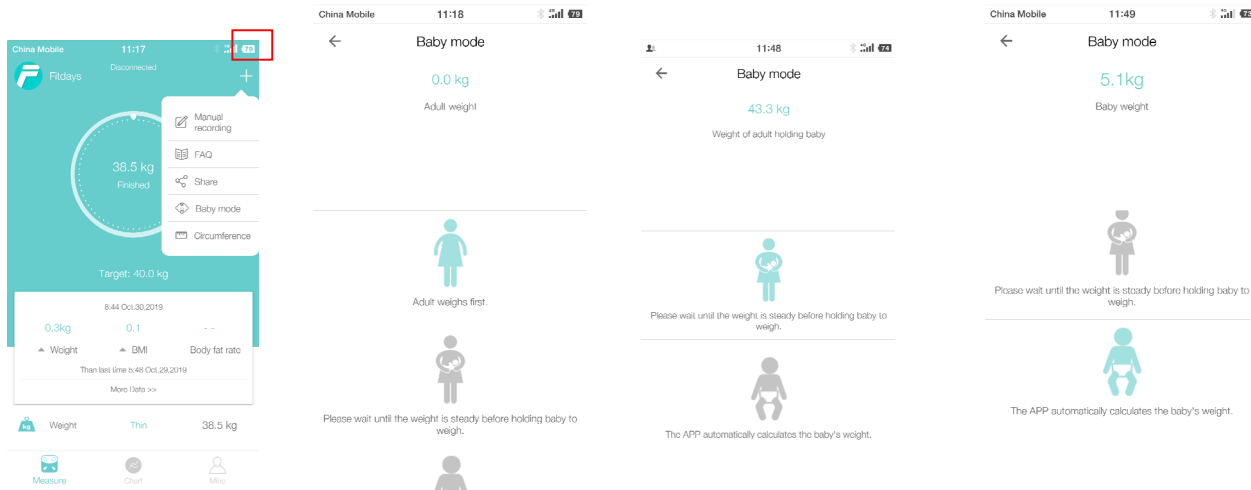


12. Προσθήκη ή εναλλαγή χρήστη: Πιέστε στην φωτογραφία προφίλ στην αρχική σελίδα ή στην ένδειξη Mine (Εγώ)--> Add user (Προσθήκη χρήστη). Η ζυγαριά αναγνωρίζει τον χρήστη μέσω της διαφοράς βάρους και – σε περίπτωση που είναι λάθος ο χρήστης – θα σας υπενθυμίσει ότι θα πρέπει να επιλέξετε το σωστό χρήστη. Κάθε λογαριασμός υποστηρίζει έως 24 χρήστες.



13. Βρεφική λειτουργία (Λειτουργία μέτρησης βάρους μωρού): Πιέστε + --> Baby Mode (Βρεφική Λειτουργία). Πρώτα ανεβείτε εσείς στη ζυγαριά για να μετρήσετε το βάρος σας.

Αφού γίνει η μέτρηση του βάρους σας, κατεβείτε από τη ζυγαριά και πάρτε στα χέρια σας το μωρό που θέλετε να ζυγίσετε. Ανεβείτε ξανά στη ζυγαριά για να μετρήσετε το συνολικό βάρος (το δικό σας και το μωρού). Στη συνέχεια η ζυγαριά κάνει την αφαίρεση και υπολογίζει το βάρος του μωρού.



## ΑΝΤΙΜΕΤΩΠΙΣΗ ΠΡΟΒΛΗΜΑΤΩΝ

### 1. Αποτυχία της ζυγαριάς

- Η ζυγαριά δεν ανάβει ενώ ανεβαίνετε πάνω της ή η οθόνη σβήνει ξαφνικά ενώ λειτουργεί.
- Πιέστε το πλήκτρο που υπάρχει στην άκρη της ζυγαριάς για να κάνετε επαναφορά στη ζυγαριά.

### 2. Αδυναμία σύνδεσης μέσω Bluetooth

- Βεβαιωθείτε ότι είναι ενεργοποιημένη και η ζυγαριά και η λειτουργία Bluetooth στη φορητή συσκευή σας (κινητό τηλέφωνο ή tablet).
- Ελέγξτε την έκδοση του λειτουργικού συστήματος της φορητής συσκευής σας (κινητό τηλέφωνο ή tablet). Η έκδοση του λειτουργικού συστήματος της φορητής συσκευής σας (κινητό τηλέφωνο ή tablet) θα πρέπει να είναι 8.0 ή μεταγενέστερη για λειτουργικό σύστημα iOS ή 6.0 ή μεταγενέστερη για Android.
- Μόλις γίνει επιτυχής σύνδεση, εμφανίζεται ένα εικονίδιο Bluetooth στην οθόνη καθώς και η ένδειξη Connected (Συνδέθηκε) στον κύκλο της αρχικής σελίδας της εφαρμογής στην φορητή συσκευή σας (κινητό τηλέφωνο ή tablet).

- Σε περίπτωση που δεν πραγματοποιείται σύνδεση Bluetooth, παρακαλούμε πιέστε Mine (Εγώ)--->Device (Συσκευή) για να δείτε την ταυτότητα της ζυγαριάς στο Bluetooth για σύνδεση.

### **3. Δεν εμφανίζονται δεδομένα λιπομέτρησης μετά τη μέτρηση του βάρους**

- Θα πρέπει να ανεβείτε στη ζυγαριά με γυμνά πόδια (όχι με κάλτσες ή παπούτσια).
- Βεβαιωθείτε ότι τα πόδια σας και η ζυγαριά είναι στεγνά.
- Κατεβείτε από τη ζυγαριά σε περίπτωση που δεν ολοκληρώνεται η μέτρηση (Παρακαλούμε να σταθείτε στη ζυγαριά ακίνητοι για περίπου 10 δευτερόλεπτα μέχρι ο αριθμός να σταματήσει να αναβοσβήνει, ώστε να ολοκληρωθεί με επιτυχία η μέτρηση).
- Η λειτουργία Bluetooth δεν είναι ενεργοποιημένη.
- Η λειτουργία Bluetooth της φορητής συσκευής σας (κινητό τηλέφωνο ή tablet) είναι συνδεδεμένη με άλλη ζυγαριά.

### **4. Εμφανίζονται λανθασμένα δεδομένα μέτρησης.**

- Ελέγξτε αν έχετε τοποθετήσει τη ζυγαριά σε σκληρή, επίπεδη επιφάνεια.
- Ελέγξτε τους αισθητήρες που υπάρχουν στα τέσσερα πόδια της ζυγαριάς, για να βεβαιωθείτε ότι δεν υπάρχει τίποτα κολλημένο στο κάτω μέρος τους.
- Πιέστε το πλήκτρο που υπάρχει στην άκρη της ζυγαριάς για επαναφορά.

### **5. Εμφανίζεται λανθασμένος δείκτης λίπους- μυών στην εφαρμογή**

- Έχετε καταχωρήσει λανθασμένα προσωπικά στοιχεία στις ρυθμίσεις της εφαρμογής. Βεβαιωθείτε ότι θα επιλέξετε το σωστό φύλο, ύψος και ηλικία.

### **6. Πώς μπορώ να βαθμονομήσω την ζυγαριά;**

- Πατήστε στη ζυγαριά για να ενεργοποιηθεί και κατεβείτε. Αφήστε τη να δείξει 0.0kg ώστε να βαθμονομηθεί.

## 7. Η ζυγαριά δεν ενεργοποιείται

- Ελέγξτε μήπως έχει αδειάσει η μπαταρία και – αν απαιτείται – φορτίστε την χρησιμοποιώντας καλώδιο USB.

## 8. Πώς μπορώ να αλλάξω συσκευή μέσω της εφαρμογής

- Πιέστε Mine (Εγώ)--->Setting (Ρυθμίσεις)--->Switch (Εναλλαγή) για να αλλάξετε συσκευή μέσω της φορητής συσκευής σας (κινητό τηλέφωνο ή tablet).

## Συμβουλές σχετικά με τη μπαταρία



- ❖ Τοποθετήστε τη ζυγαριά μακριά από τα παιδιά ώστε να μην υπάρχει περίπτωση να την ρίξουν κάτω ή να την σπάσουν.
- ❖ Κρατήστε το καλώδιο USB μακριά από παιδιά ώστε να μην υπάρχει περίπτωση να τυλιχτούν μ' αυτό και να πνιγούν.



- ❖ Μην εκθέτετε τη ζυγαριά σε υπερβολική ζέστη ή φωτιά, γιατί ενδέχεται να προκληθεί έκρηξη.
- ❖ Μη χρησιμοποιείτε τη ζυγαριά ενώ φορτίζει.



- ❖ Οι άχρηστες ηλεκτρικές συσκευές δεν θα πρέπει να απορρίπτονται μαζί με τα οικιακά σας απορρίμματα. Παρακαλούμε να κάνετε ανακύκλωση όταν είναι εφικτό. Επικοινωνήστε με τον Δήμο της περιοχής σας για περισσότερες πληροφορίες σχετικά με την ανακύκλωση και τη σωστή διαχείριση των απορριμμάτων ηλεκτρικών συσκευών.

## Σωστή απόρριψη



- ❖ Τα υλικά της συσκευασίας είναι ανακυκλώσιμα. Παρακαλούμε να τα απορρίψετε με σεβασμό προς το περιβάλλον, σε ειδικά σημεία διαχείρισης και ανακύκλωσης συσκευασιών.



- ❖ Παρακαλούμε να απορρίψετε τις άχρηστες ηλεκτρικές συσκευές με σεβασμό προς το περιβάλλον, σε ειδικά σημεία διαχείρισης και ανακύκλωσης ηλεκτρικών συσκευών. Μπορείτε να λάβετε περισσότερες πληροφορίες σχετικά με αυτή τη διαδικασία από τον Δήμο της περιοχής σας.



- ❖ Για προστασία του περιβάλλοντος, δεν θα πρέπει να πετάξετε τη μπαταρία στα οικιακά απορρίμματα. Παρακαλούμε να τη διαχωρίσετε από τη συσκευή πριν την απορρίψετε σε ειδικά σημεία ανακύκλωσης μπαταριών. Για περισσότερες πληροφορίες ανατρέξτε στους εθνικούς κανονισμούς που διέπουν την απόρριψη των άχρηστων μπαταριών.

Σημείωση: Οι εικόνες/ σχήματα, τα τεχνικά χαρακτηριστικά και οι ενδείξεις που αναφέρονται σ' αυτές τις Οδηγίες Χρήσης είναι ενδεικτικά και ενδέχεται να διαφέρουν από τη συσκευή που έχετε στα χέρια σας.

### **Ασφάλεια & Συντήρηση**

Ο συγκεκριμένος οδηγός περιέχει σημαντικές πληροφορίες για τη χρήση και λειτουργία της συσκευής σας. Παρακαλώ διαβάστε όλες τις πληροφορίες με προσοχή για την βέλτιστη απόδοση της συσκευής σας, καθώς και για την αποφυγή οποιασδήποτε ζημιάς τόσο σε εσάς όσο και στη συσκευή σας.

Οποιαδήποτε αλλαγή ή τροποποίηση που δεν εγκρίνεται σε αυτόν τον οδηγό μπορεί να παραβιάσει τους όρους εγγύησης, να προξενήσει ζημία στη συσκευή ή τραυματισμό σε εσάς.

- Παρακαλούμε αποφύγετε την άμεση οπτική επαφή με την ακτίνα laser του ποντικιού και μην στοχεύετε με αυτήν το μάτι κάποιου άλλου. Παρατήρηση! Η ακτίνα δεν είναι σε όλες τις περιπτώσεις ορατή με γυμνό μάτι και είναι πάντα ενεργοποιημένη
- Αν παρατηρείτε πρόβλημα στην λειτουργία της συσκευής αποσυνδέστε τη και μην επιχειρήσετε να την διορθώσετε μόνοι σας. Το σέρβις θα πρέπει να εκτελείται μόνο από εξουσιοδοτημένο προσωπικό της Πλαίσιο Computers
- Μη βιάσετε ή μην επιχειρήσετε να αποσυναρμολογήσετε ή να τροποποιήσετε το προϊόν. Το σέρβις θα πρέπει να εκτελείται μόνο από εξουσιοδοτημένο προσωπικό της Πλαίσιο Computers
- Απαγορεύεται η χρήση ουσιών όπως βενζίνη, διαλυτικά ή αλκοόλ για καθαρισμό του προϊόντος. Να μην απλώνετε διαβρωτικά χημικά (όπως απορρυπαντικά) στη συσκευή σας. Για τον καθαρισμό της χρησιμοποιήστε μόνο ένα απαλό πανί
- Κατά τη χρήση της συσκευής να μένετε μακριά από πηγές θερμότητας, υψηλές τάσεις και παρόμοια επικίνδυνα περιβάλλοντα. Μην εκθέτετε το προϊόν σας σε φλόγες ή αναμμένα προϊόντα καπνού.

- **Προειδοποίηση!** Εάν το προϊόν απορριφθεί στη φωτιά, μπορεί να εκραγεί
- Μην βάζετε ποτέ τη συσκευή σας στον φούρνο μικροκυμάτων γιατί θα προκληθεί έκρηξη της μπαταρίας
- Να μη χρησιμοποιείτε τη συσκευή σε μέρη με ισχυρούς κραδασμούς ή τραντάγματα. Να μην αγγίζετε την οθόνη με αιχμηρά αντικείμενα. Να προσέχετε να μην αφήνετε το προϊόν σε αιχμηρές επιφάνειες γιατί θα προκληθεί φθορά στην επικάλυψή του
- Να μην αφήνετε τη συσκευή σας εκτεθειμένη στον ήλιο ή σε περιβάλλον με πολλή σκόνη
- Κρατήστε τη συσκευή μακριά από υγρά και υγρασία
- Για τη βέλτιστες επιδόσεις, το προϊόν δεν πρέπει να χρησιμοποιείται σε θερμοκρασίες κάτω από  $-0^{\circ}\text{C}(+32^{\circ}\text{F})$  ή πάνω από  $+40^{\circ}\text{C}(+104^{\circ}\text{F})$ . Αν η θερμοκρασία ξεπεράσει αυτά τα όρια, αποσυνδέστε τη συσκευή και αφήστε σε ηρεμία μέχρι η θερμοκρασία να επανέλθει σε φυσιολογικά επίπεδα.
- Προσοχή: Αν η συσκευή σας έχει οθόνη και είναι ραγισμένη ή σπασμένη, ενδέχεται να δημιουργηθούν αιχμηρά άκρα ή ακίδες που μπορεί να προκαλέσουν τραυματισμό αν τα ακουμπήσετε
- Η συσκευή ακουστικών απομονώνει εξωτερικούς περιβάλλοντες ήχους ακόμα και σε χαμηλή ένταση των ακουστικών, με αποτέλεσμα την μειωμένη αντίληψη του εξωτερικού περιβάλλοντος. Παρακαλούμε αφαιρέστε τη συσκευή όταν εκτελείτε δραστηριότητες που απαιτούν την πλήρη εγρήγορσή σας
- Ακούγοντας σε πολύ δυνατή ένταση για μεγάλα χρονικά διαστήματα μπορεί να προκληθεί ζημιά στην ακοή σας. Παρακαλούμε να μειώνετε την ένταση σε άνετα για την ακοή σας επίπεδα
- Τοποθετείστε τα ακουστικά σε τέτοια θέση ώστε να είναι άνετα για εσάς χωρίς να αισθάνεστε πίεση ή και πόνο
- Προσοχή: Αν η οθόνη είναι ραγισμένη ή σπασμένη, ενδέχεται να δημιουργηθούν αιχμηρά άκρα ή ακίδες που μπορεί να προκαλέσουν τραυματισμό αν τα ακουμπήσετε
- Προσοχή: Αν η οθόνη είναι ραγισμένη ή σπασμένη, ενδέχεται να δημιουργηθούν αιχμηρά άκρα ή ακίδες που μπορεί να προκαλέσουν τραυματισμό αν τα ακουμπήσετε

- Μην εκθέτετε το προϊόν σας σε φλόγες ή αναμμένα προϊόντα καπνού
- Μη χρησιμοποιείτε τη συσκευή αν έχει υποστεί βλάβη
- Προσοχή: Αν η οθόνη είναι ραγισμένη ή σπασμένη, ενδέχεται να δημιουργηθούν αιχμηρά άκρα ή ακίδες που μπορεί να προκαλέσουν τραυματισμό αν τα ακουμπήσετε
- Ελέγχετε τακτικά τις μπαταρίες της συσκευής σας για την καλύτερη λειτουργία
- Βεβαιωθείτε ότι αλλάζετε τακτικά τις μπαταρίες ώστε να ελαχιστοποιηθεί ο κίνδυνος διάβρωσης των επαφών από τυχόν διαρροή υγρών
- Μην προκαλείτε ζημιά στο καλώδιο της συσκευής λυγίζοντας, στρίβοντας, τραβώντας ή ζεσταίνοντας το
- Μην βάζετε βαριά αντικείμενα πάνω στο καλώδιο
- Η παρούσα συσκευή δεν προορίζεται για χρήση σε περιπτώσεις όπου η αστοχία της συσκευής θα μπορούσε να οδηγήσει σε θάνατο, σωματικό τραυματισμό ή σοβαρή βλάβη στο περιβάλλον
- Να πλένετε τα χέρια σας μετά από κάθε χρήση της συσκευής σας

Έρευνες έχουν δείξει ότι επαναλαμβανόμενες κινήσεις για μεγάλο χρονικό διάστημα, λάθος τοποθέτηση των περιφερειακών συσκευών του υπολογιστή, λάθος στάση του σώματος και άσχημες συνήθειες μπορεί να σχετίζονται με σωματικά προβλήματα, τραυματισμό νεύρων, τενόντων και μυών. Παρατίθενται μερικές κατευθυντήριες οδηγίες προς αποφυγή τραυματισμών και διασφάλιση καλύτερης άνεσης χρησιμοποιώντας τις Turbo-X συσκευές.

- ✓ Τοποθετείστε το πληκτρολόγιο και την οθόνη ακριβώς μπροστά σας με το ποντίκι δίπλα του. Τοποθετείστε τους αγκώνες σας δίπλα στο σώμα σας, όχι πολύ μακριά από το ποντίκι για να μπορείτε να το πιάνετε
- ✓ Προσαρμόστε το ύψος του καθίσματος και του γραφείου σας ώστε το πληκτρολόγιο και το ποντίκι να είναι στο ή κάτω από το ύψος των αγκώνων
- ✓ Κρατείστε τα πόδια σας καλά υποστηριγμένα, ευθεία στάση του σώματος και χαλαρούς τους ώμους



- ✓ Κατά τη διάρκεια του παιχνιδιού, έχετε χαλαρούς τους καρπούς και κρατήστε τους σε ευθεία θέση. Αν επαναλαμβάνετε τις ίδιες κινήσεις με τα χέρια σας συχνά, προσπαθήστε να μην τα λυγίζετε, τεντώνεται ή στρίβετε για μακρές περιόδους
- ✓ Μην ξεκουράζεται τους καρπούς σας σε σκληρές επιφάνειες για μεγάλο χρονικό διάστημα. Χρησιμοποιείτε τα ειδικά μαξιλαράκια για την καλύτερη δυνατή υποστήριξη των καρπών
- ✓ Εξατομικεύστε τα πλήκτρα στο πληκτρολόγιο και το ποντίκι ώστε να μειώσετε τις επαναλαμβανόμενες ή περιττές κινήσεις
- ✓ Βεβαιωθείτε ότι το ποντίκι ταιριάζει άνετα στο χέρι σας
- ✓ Μην κάθεστε στην ίδια θέση όλη την ημέρα. Σηκωθείτε, απομακρυνθείτε από το γραφείο και κάντε ασκήσεις τεντώματος στα χέρια και στα πόδια σας ανά τακτά χρονικά διαστήματα
- ✓ Αν αισθανθείτε οποιαδήποτε ενόχληση στο σώμα σας καθώς χρησιμοποιείτε τη συσκευή, σταματήστε αμέσως και συμβουλευτείτε έναν ειδικό ιατρό

Η συσκευή απαιτεί ελάχιστη συντήρηση για να μείνει σε βέλτιστη κατάσταση. Μια φορά το μήνα προτείνουμε να αποσυνδέετε τη συσκευή και να την καθαρίζεται με ένα απαλό ύφασμα ή με συμπιεσμένο αέρα για καθαρισμό σε πιο δύσκολα σημεία. Δώστε ιδιαίτερη σημασία στις επαφές τις μπαταρίας. Μην χρησιμοποιείτε σαπούνι ή ισχυρά καθαριστικά.

**Προειδοποίηση!** Πριν αρχίσετε τη διαδικασία καθαρισμού, αφαιρέστε τις μπαταρίες από τη συσκευή σας

Για να απολαύσετε την απόλυτη εμπορεία στην κίνηση και το χειρισμό, σας προτείνουμε να χρησιμοποιείτε τις ειδικές επιφάνειες κύλισης του ποντικιού (mousepads).

**Προειδοποίηση!** Να φυλάσσεται μακριά από παιδιά. Μην επιτρέπεται στα παιδιά να παίζουν με συσκευές πληκτρολογίων και ποντικιών. Μπορεί να τραυματιστούν ή να τραυματίσουν άλλα άτομα. Τα προϊόντα μπορεί να περιέχουν μικροεξαρθήματα, τα οποία μπορεί να αποσπαστούν και να αποτελέσουν κίνδυνο πνιγμού.

### **Εγγύηση & Όροι χρήσης**

Με την παρούσα η ΠΛΑΙΣΙΟ COMPUTERS A.E.B.E. δηλώνει ότι ο ραδιοεξοπλισμός Turbo-X Ζυγαριά Μπάνιου Smart Body Fat Scale συμμορφώνεται με την οδηγία

2014/53/εκ (R.E.D.) Το πλήρες κείμενο της δήλωσης συμμόρφωσης ΕΕ διατίθεται στην ακόλουθη ιστοσελίδα στο διαδίκτυο:

<https://www.plaisio.gr/prosopiki-peripoiisi/eu-zin/categories-zigaries>

Το προϊόν και η συσκευασία φέρουν την παρακάτω ένδειξη CE



Στα γραφεία της εταιρείας στη διεύθυνση Θέση Σκληρί, Μαγούλα Αττικής, 19018

Ή στο τηλ : 800 11 12345

Πληροφορίες για το περιβάλλον

Το παρόν προϊόν συμμορφώνεται με τις απαιτήσεις της οδηγίας 2011/65/ΕΕ ΤΟΥ ΕΥΡΩΠΑΪΚΟΥ ΚΟΙΝΟΒΟΥΛΙΟΥ ΚΑΙ ΤΟΥ ΣΥΜΒΟΥΛΙΟΥ, σχετικά με τον περιορισμό της χρήσης ορισμένων επικίνδυνων ουσιών σε είδη ηλεκτρικού και ηλεκτρονικού εξοπλισμού και φέρει την ακόλουθη σήμανση.



### **Αποκομιδή προϊόντων**

Σύμφωνα με τις απαιτήσεις της οδηγίας 2012/19/ΕΕ ΤΟΥ ΕΥΡΩΠΑΪΚΟΥ ΚΟΙΝΟΒΟΥΛΙΟΥ ΚΑΙ ΤΟΥ ΣΥΜΒΟΥΛΙΟΥ σχετικά με τα απόβλητα ειδών ηλεκτρικού και ηλεκτρονικού εξοπλισμού (ΑΗΗΕ) τα περιλαμβανόμενα στις οδηγίες προϊόντα και επιμέρους εξαρτήματα αυτών μετά τη χρήση ή την απαξίωση τους δεν πρέπει να πετιούνται στα σκουπίδια με τα άλλα οικιακά απορρίμματα, αλλά να επιστρέφονται στο σημείο πώλησης ή σε κατάλληλο σημείο ανακύκλωσης ηλεκτρικού και ηλεκτρονικού εξοπλισμού. Για περισσότερες πληροφορίες επικοινωνήστε με τις υπηρεσίες καθαριότητας του δήμου σας.

Φροντίζοντας για τη σωστή απόρριψη του προϊόντος βοηθάτε στην πρόληψη των αρνητικών συνεπειών για το περιβάλλον και την ανθρώπινη υγεία που θα μπορούσαν να προκληθούν από την ακατάλληλη απόρριψη του προϊόντος αυτού. Για περισσότερες πληροφορίες σχετικά με την ανακύκλωση αυτού του προϊόντος, παρακαλείστε να επικοινωνήσετε με τις αρμόδιες υπηρεσίες του δήμου σας ή με την εταιρεία ΠΛΑΙΣΙΟ COMPUTERS AEBE.

Τα Turbo-X, Sentio, Q-CONNECT, Door, 82°C, UbeFit είναι προϊόντα της ΠΛΑΙΣΙΟ COMPUTERS A.E.B.E.

Γραμμή Επικοινωνίας: 800 11 12345

Θέση Σκλήρι, Μαγούλα Αττικής, 19018

[www.plaisio.gr](http://www.plaisio.gr)

## **Πληροφορίες ασφαλείας**

Για να μην τραυματίσετε τον εαυτό σας ή άλλα άτομα και για να μην προκαλέσετε ζημιά στη συσκευή σας, διαβάστε όλες τις πληροφορίες που ακολουθούν πριν χρησιμοποιήσετε τη συσκευή σας.

Προειδοποίηση: Αποτροπή ηλεκτροπληξίας, πυρκαγιάς και έκρηξης

Μη χρησιμοποιείτε καλώδια ρεύματος ή βύσματα που έχουν υποστεί ζημιά, ή χαλαρές ηλεκτρικές πρίζες.

Μην ακουμπάτε το καλώδιο ρεύματος με βρεγμένα χέρια και μην αποσυνδέετε το φορτιστή τραβώντας το καλώδιο.

Μην τσακίζετε και μην προκαλείτε ζημιά στο καλώδιο ρεύματος.

Μη βραχυκυκλώνετε το φορτιστή ή την μπαταρία.

Μην εκθέτετε το φορτιστή ή την μπαταρία σε πτώσεις ή προσκρούσεις.

Μη φορτίζετε την μπαταρία με φορτιστές που δεν έχουν εγκριθεί από τον κατασκευαστή.

Μη χρησιμοποιείτε τη συσκευή σας, ενώ φορτίζεται και μην ακουμπάτε τη συσκευή σας με βρεγμένα χέρια.

Μην χρησιμοποιείτε τη συσκευή σας κατά τη διάρκεια καταιγίδας.

Μπορεί να προκληθεί δυσλειτουργία της συσκευής σας και υπάρχει μεγάλος κίνδυνος ηλεκτροπληξίας.

Μη χρησιμοποιείτε μια μπαταρία ιόντων-λιθίου (Li-Ion) που έχει υποστεί ζημιά ή παρουσιάζει διαρροή.

Για την ασφαλή απόρριψη των μπαταριών ιόντων-λιθίου, επικοινωνήστε με το πλησιέστερο εξουσιοδοτημένο επισκευαστικό κέντρο.

Μεταχειριστείτε και πετάξτε τις μπαταρίες και τους φορτιστές με προσοχή

- Χρησιμοποιείτε μόνο μπαταρίες εγκεκριμένες από τον κατασκευαστή και φορτιστές που έχουν σχεδιαστεί ειδικά για τη συσκευή σας. Μη συμβατές μπαταρίες και φορτιστές μπορεί να προκαλέσουν σοβαρούς τραυματισμούς ή ζημιές στη συσκευή σας.
- Μην πετάτε μπαταρίες ή συσκευές στη φωτιά. Εφαρμόζετε όλους τους τοπικούς κανονισμούς κατά την απόρριψη χρησιμοποιημένων μπαταριών ή συσκευών.
- Ποτέ μην τοποθετείτε μπαταρίες ή συσκευές επάνω ή μέσα σε θερμαντικές συσκευές, όπως για παράδειγμα φούρνους μικροκυμάτων, ηλεκτρικές κουζίνες ή καλοριφέρ. Οι μπαταρίες ενδέχεται να εκραγούν αν υπερθερμανθούν.
- Μην σπάτε ή τρυπάτε την μπαταρία. Μην εκθέτετε τις μπαταρίες σε υψηλή εξωτερική πίεση, καθώς μπορεί να προκύψει εσωτερικό βραχυκύκλωμα και υπερθέρμανση.

**Προστατεύστε τη συσκευή, τις μπαταρίες και τους φορτιστές από ζημιά**

- Αποφεύγετε να εκθέτετε τη συσκευή και τις μπαταρίες σε υπερβολικά χαμηλές ή υπερβολικά υψηλές θερμοκρασίες.
- Οι ακραίες θερμοκρασίες μπορεί να βλάψουν τη συσκευή και να μειώσουν τη δυνατότητα φόρτισης και τη διάρκεια ζωής της συσκευής και των μπαταριών.
- Αποφύγετε την επαφή των μπαταριών με μεταλλικά αντικείμενα, γιατί αυτό μπορεί να δημιουργήσει σύνδεση ανάμεσα στους τερματικούς ακροδέκτες + και - των μπαταριών σας και να οδηγήσει σε προσωρινή ή μόνιμη ζημιά στην μπαταρία.
- Μη χρησιμοποιείτε φορτιστή ή μπαταρία που έχει υποστεί ζημιά.

## Γενικοί όροι εγγύησης

1. Η εγγύηση ισχύει από την ημερομηνία αγοράς όπως αυτή αναγράφεται στην νόμιμη απόδειξη αγοράς και έχει χρονική διάρκεια ίση με αυτή αναγράφεται επίσης στην νόμιμη απόδειξη αγοράς.
2. Η εγγύηση ισχύει μόνο με την επίδειξη του εντύπου εγγύησης και της νόμιμης απόδειξης αγοράς.
3. Για οποιαδήποτε συναλλαγή του πελάτη όσον αναφορά το προϊόν που έχει προμηθευτεί από την Πλαίσιο Computers, είτε αυτό αφορά Service καταστήματος, είτε τηλεφωνική υποστήριξη, είτε επίσκεψη στο χώρο του πελάτη, θα πρέπει να γνωρίζει τον κωδικό πελάτη του όπως αυτός αναγράφεται στην απόδειξη αγοράς του προϊόντος.
4. Πριν την παράδοση ενός προϊόντος είτε για επισκευή, είτε πριν την επίσκεψη τεχνικού στον χώρο του πελάτη, είτε πριν την χρησιμοποίηση οποιασδήποτε τεχνικής υπηρεσίας, σε κάθε περίπτωση ο πελάτης οφείλει να δημιουργήσει αντίγραφο ασφαλείας για τα τυχόν δεδομένα του και να έχει σβήσει στοιχεία εμπιστευτικού χαρακτήρα ή προσωπικής φύσεως.
5. Η επισκευή θα γίνεται στις τεχνικές εγκαταστάσεις της Πλαίσιο Computers, με την προσκόμιση της συσκευής από τον πελάτη κατά τις εργάσιμες ημέρες και ώρες.
6. Σε περίπτωση αδυναμίας επισκευής του ελαττωματικού προϊόντος η Πλαίσιο Computers το αντικαθιστά με άλλο ίδιο αντίστοιχων τεχνικών προδιαγραφών.
7. Ο τρόπος και τα έξοδα μεταφοράς από και προς τα σημεία τεχνικής υποστήριξης της Πλαίσιο Computers καθώς και η εν-δεχόμενη ασφάλιση των προϊόντων είναι επιλογή και αποκλειστική ευθύνη του πελάτη.
8. Ο χρόνος αποπεράτωσης της επισκευής των προϊόντων **Tur-bo-X, Doop, Sentio, @Work, Connect** αποφασίζεται αποκλειστικά από την Πλαίσιο Computers και ορίζεται από 4 έως 48 ώρες εφόσον υπάρχει το απαραίτητο ανταλλακτικό. Μετά το πέρας των 15 ημερών η Πλαίσιο Computers δεσμεύεται να δώσει στον πελάτη προϊόν προς προσωρινή αντικατάσταση μέχρι την ολοκλήρωση επισκευής.

9. Η επισκευή ή αντικατάσταση του προϊόντος είναι στην απόλυτη επιλογή της Πλαίσιο Computers. Τα ανταλλακτικά ή προϊόντα που αντικαταστάθηκαν περιέχονται στην αποκλειστική κυριότητα της.
10. Η παρούσα εγγύηση δεν καλύπτει αναλώσιμα μέρη (πχ. CD, μπαταρίες, καλώδια, κτλ.)
11. Οι τεχνικοί της Πλαίσιο Computers υποχρεούνται να προβούν στην εγκατάσταση και παραμετροποίηση μόνον των υλικών και προγραμμάτων που έχουν προμηθευτεί οι πελάτες από τα καταστήματα της Πλαίσιο Computers αποκλειόμενου οιοδήποτε άλλου προϊόντος άλλης εταιρείας
12. Οι τεχνικοί της Πλαίσιο Computers δεν υποχρεούνται να προβούν σε οποιαδήποτε αντικατάσταση υλικού, στα πλαίσια της εγγύησης του προϊόντος και εφόσον ισχύει η εγγύηση αυτών, εάν δεν τους επιδειχθεί η πρωτότυπη απόδειξη ή το τιμολόγιο αγοράς του προς αντικατάσταση υλικού.
13. Η Πλαίσιο Computers δεν υποστηρίζει και δεν καλύπτει με εγγύηση προϊόντα στα οποία έχουν χρησιμοποιηθεί μη νόμιμα αντίγραφα λειτουργικών συστημάτων ή προγραμμάτων.
14. Η Πλαίσιο Computers δεν υποχρεούται να αποκαταστήσει βλάβες οποιονδήποτε υλικών τα οποία δεν έχουν αγορασθεί από τα καταστήματα της Πλαίσιο Computers, ή/και είναι είτε εκτός είτε εντός εγγύησης, είτε η βλάβη είχε προαναφερθεί, είτε παρουσιάστηκε κατά την διάρκεια της επισκευής ή της παρουσίας του τεχνικού.
15. Σε περίπτωση που η αγορά δεν έχει γίνει από τα καταστήματα της Πλαίσιο Computers ή είναι εκτός εγγύησης. Οποιαδήποτε επισκευή/ αντικατάσταση γίνει, πραγματοποιείτε με αποκλειστική ευθύνη και έξοδα του πελάτη.
16. Η Πλαίσιο Computers δεν ευθύνεται για την εγκατάσταση, παραμετροποίηση, αποκατάσταση, παρενέργεια οποιουδήποτε λογισμικού ή/και προγράμματος που δεν εμπορεύεται.
17. Οι επισκέψεις των τεχνικών της Πλαίσιο Computers πραγματοποιούνται εντός της ακτίνας των 20 χλμ από το πλησιέστερο κατάστημα της και οι πραγματοποιηθείσες εργασίες επίσκεψης χρεώνονται βάση τιμοκαταλόγου.

18. Προϊόντα που παραμένουν επισκευασμένα ή με άρνηση επισκευής ή με αδύνατη επικοινωνία με τον κάτοχο της συσκευής άνω των 15 ημερολογιακών ημερών από την ενημέρωση του πελάτη, χρεώνονται με έξοδα αποθήκευσης.

19. Η η μέγιστη υποχρέωση που φέρει η Πλαίσιο Computers περιορίζεται ρητά και αποκλειστικά στο αντίτιμο που έχει καταβληθεί για το προϊόν ή το κόστος επισκευής ή αντικατάστασης οποιουδήποτε προϊόντος που δεν λειτουργεί κανονικά και υπό φυσιολογικές συνθήκες.

20. Η Πλαίσιο Computers δεν φέρει καμία ευθύνη για ζημιές που προκαλούνται από το προϊόν ή από σφάλματα λειτουργίας του προϊόντος, συμπεριλαμβανομένων των διαφυγόντων εσόδων και κερδών, των ειδικών, αποθετικών ή θετικών ζημιών και δεν φέρει καμία ευθύνη για καμία αξίωση η οποία εγείρεται από τρίτους ή από εσάς για λογαριασμό τρίτων.

21. Με την παραλαβή της παρούσας εγγύησης ο πελάτης αποδέχεται ανεπιφύλακτα τους όρους της.

### **Τι δεν καλύπτει η εγγύηση προϊόντων Turbo-X, Doop, Sentio, @Work, Connect**

1. Δεν καλύπτει οποιοδήποτε πρόβλημα που έχει προκληθεί από λογισμικό ή άλλο πρόγραμμα καθώς και προβλήματα που έ-χουν προκληθεί από ιούς.

2. Δεν καλύπτει μεταφορικά έξοδα από και προς τις εγκαταστάσεις της Πλαίσιο Computers.

3. Δεν καλύπτει επισκευή, έλεγχο ή/και αντικατάσταση στον χώρο του πελάτη (Onsite)

4. Βλάβες που έχουν προκληθεί από κακή χρήση όπως, φθορές, πτώση ρίψη υγρών, σπασμένα ή/και αλλοιωμένα μέρη κτλ.

### **Δεδομένα και απώλεια**

1. Πριν την παράδοση ενός προϊόντος είτε για επισκευή, είτε πριν την επίσκεψη τεχνικού στον χώρο του πελάτη, είτε πριν την χρησιμοποίηση οποιασδήποτε τεχνικής υπηρεσίας, σε κάθε περίπτωση ο πελάτης οφείλει να δημιουργήσει αντίγραφα ασφαλείας για τα τυχόν δεδομένα του και να έχει σβήσει στοιχεία εμπιστευτικού χαρακτήρα ή προσωπικής φύσεως.

2. Σε περίπτωση βλάβης σκληρού δίσκου ή/και γενικότερα οποιοδήποτε αποθηκευτικού μέσου η Πλαίσιο Computers υποχρεούται να αντικαταστήσει το ελαττωματικό υλικό, το οποίο αυτομάτως σημαίνει απώλεια των αποθηκευμένων αρχείων και λογισμικών χωρίς η Πλαίσιο Computers να έχει ευθύνη για αυτά.

3. Ο πελάτης είναι αποκλειστικά υπεύθυνος για την ασφάλεια και την φύλαξη των δεδομένων του, καθώς και για την επαναφορά και επανεγκατάσταση τους οποιαδήποτε στιγμή και για οποιοδήποτε λόγο και αιτία. Η Πλαίσιο Computers δεν θα είναι υπεύθυνη για την ανάκτηση και επανεγκατάσταση προγραμμάτων ή δεδομένων άλλων από αυτών που εγκατέστησε αρχικά κατά την κατασκευή του προϊόντος.

4. Η Πλαίσιο Computers δεν φέρει καμία ευθύνη για τα αποθηκευμένα δεδομένα (data, αρχεία, προγράμματα) στα μαγνητικά, μαγνητο-οπτικά ή οπτικά μέσα, καθώς και για οποιαδήποτε άμεση, έμμεση, προσθετική ή αποθετική ζημιά που προκύπτει από την απώλειά τους. Η φύλαξη και αποθήκευση των δεδομένων ανήκει στην αποκλειστική ευθύνη του πελάτη.

#### **Η εγγύηση παύει αυτόματα να ισχύει στις παρακάτω περιπτώσεις:**

1. Όταν το προϊόν υποστεί επέμβαση από μη εξουσιοδοτημένο από την Πλαίσιο Computers άτομο.

2. Όταν η βλάβη προέρχεται από κακή συνδεσμολογία, ατύχημα, πτώση, κραδασμούς, έκθεση σε ακραίες θερμοκρασίες, υγρασία ή ρίψη υγρών.

3. Όταν το προϊόν υποβάλλεται σε φυσική ή ηλεκτρική καταπόνηση.

4. Όταν ο αριθμός κατασκευής, τα διακριτικά σήματα, ο σειριακός αριθμός έχουν αλλοιωθεί, αφαιρεθεί ή καταστραφεί.

5. Όταν το προϊόν χρησιμοποιείται με τρόπο που δεν ορίζεται από τις κατασκευαστικές προδιαγραφές ή σε απρόβλεπτο για τον κατασκευαστή περιβάλλον.

6. Όταν το πρόβλημα οφείλεται σε προγράμματα ή λογισμικό (πχ. ιούς, custom firmware κτλ.) που μεταβάλλουν τα λειτουργικά χαρακτηριστικά της συσκευής.

7. Όταν δεν ακολουθούνται οι διαδικασίες συντήρησης του κατασκευαστή.

8. Δεν παρέχεται εγγύηση ούτε εγγυάται προστασία για ζημιά που προκλήθηκε από λανθασμένη εγκατάσταση ή χρήση.



9. Δεν παρέχεται εγγύηση ούτε εγγυάται προστασία για προϊόντα τρίτων, λογισμικό και υλικό αναβάθμισης.

Θα πρέπει να παρέχετε στην Πλαίσιο Computers κάθε εύλογη διευκόλυνση, πληροφορία, συνεργασία, εγκαταστάσεις και πρόσβαση ώστε να έχει την δυνατότητα να εκτελέσει τα καθήκοντά της, ενώ σε περίπτωση μη τήρησης των ανωτέρω η Πλαίσιο Computers δεν θα υποχρεούται να εκτελέσει οποιαδήποτε υπηρεσία ή υποστήριξη. Είστε υπεύθυνοι για την αφαίρεση προϊόντων που δεν προμήθευσε η Πλαίσιο Computers κατά την διάρκεια της τεχνικής υποστήριξης, για την τήρηση αντιγράφων και την εμπιστευτικότητα όλων των δεδομένων που αφορούν το προϊόν.