

# E-Scooter Rocket



## Οδηγίες Χρήσης

---

**ΣΗΜΕΙΩΣΗ:** Οι εικόνες που υπάρχουν σ' αυτές τις οδηγίες χρήσης είναι ενδεικτικές. Οι εικόνες μπορεί να μην αντικατοπτρίζουν την ακριβή εμφάνιση του νέου σας προϊόντος. Τα τεχνικά χαρακτηριστικά μπορεί ν' αλλάξουν χωρίς προειδοποίηση.

---

**Να διαβάσετε και να κατανοήσετε πλήρως αυτές τις οδηγίες πριν ξεκινήσετε να χρησιμοποιείτε το προϊόν!**

Γραμμή εξυπηρέτησης πελατών:

Μπορείτε να επικοινωνήσετε τηλεφωνικά με την εταιρεία μας πριν φέρετε το προϊόν στο κατάστημα αγοράς για επίσκεψη. Η εταιρεία έχει διασφαλίσει ότι το προϊόν είναι σε καλή κατάσταση κατά την παραλαβή. Αν έχετε οποιαδήποτε απορία ή χρειάζεστε οποιαδήποτε πληροφορία, παρακαλούμε να επικοινωνήσετε με την εξυπηρέτηση πελατών της εταιρείας μας, στο τηλέφωνο 800-11-12345. Μπορείτε επίσης να μπειτε στην ιστοσελίδα <https://www.plaisio.gr/PlaisioService/Default> για περισσότερες επιλογές υποστήριξης.

# ΠΕΡΙΕΧΟΜΕΝΑ


ΠΕΡΙΕΧΟΜΕΝΑ	2
ΕΠΙΣΚΟΠΗΣΗ ΠΡΟΪΟΝΤΟΣ	2
ΠΡΟΕΙΔΟΠΟΙΗΣΕΙΣ ΑΣΦΑΛΕΙΑΣ – ΔΙΑΒΑΣΤΕ ΠΡΙΝ ΑΠΟ ΤΗ ΧΡΗΣΗ	3
ΠΡΙΝ ΞΕΚΙΝΗΣΕΤΕ	5
ΠΩΣ ΝΑ ΟΔΗΓΕΙΤΕ	6
ΕΜΒΕΛΕΙΑ	6
ΠΡΟΕΙΔΟΠΟΙΗΣΕΙΣ ΣΧΕΤΙΚΑ ΜΕ ΤΗ ΜΠΑΤΑΡΙΑ	6
ΦΟΡΤΙΣΗ ΤΗΣ ΜΠΑΤΑΡΙΑΣ	7
ΣΥΝΤΗΡΗΣΗ ΤΟΥ ΣΚΟΥΤΕΡ	8
ΕΠΙΣΚΕΥΕΣ & ΣΥΝΤΗΡΗΣΗ	9
ΤΕΧΝΙΚΑ ΧΑΡΑΚΤΗΡΙΣΤΙΚΑ	9
ΑΝΤΙΜΕΤΩΠΙΣΗ ΠΡΟΒΛΗΜΑΤΩΝ	10
ΕΓΓΥΗΣΗ	11


## ΕΠΙΣΚΟΠΗΣΗ ΠΡΟΪΟΝΤΟΣ




Χρειάζεστε βοήθεια; Επισκεφθείτε την ιστοσελίδα  
[www.plaisio.gr](http://www.plaisio.gr) ή καλέστε μας στο 800-11-12345

# ΠΡΟΕΙΔΟΠΟΙΗΣΕΙΣ ΑΣΦΑΛΕΙΑΣ – ΔΙΑΒΑΣΤΕ ΠΡΙΝ ΑΠΟ ΤΗ ΧΡΗΣΗ

 **ΠΡΟΕΙΔΟΠΟΙΗΣΗ!** – ΑΚΑΤΑΛΛΗΛΟ ΓΙΑ ΑΝΑΒΑΤΕΣ ΗΛΙΚΙΑΣ ΚΑΤΩ ΤΩΝ 8 ΕΤΩΝ. ΜΗΝ ΞΕΠΕΡΝΑΤΕ ΤΟ ΟΡΙΟ ΒΑΡΟΥΣ ΤΩΝ 55ΚΙΛΩΝ. Σ' αυτό το βάρος συμπεριλαμβάνονται σακίδια και άλλα αντικείμενα που μπορεί να κουβαλάει ο αναβάτης. Αν υπερβείτε το όριο βάρους μπορεί να προκληθεί βλάβη στο σκούτερ ή τραυματισμός στον αναβάτη. Όταν ο αναβάτης έχει το σωστό βάρος δεν σημαίνει απαραίτητα ότι θα έχει και την κατάλληλη διάπλαση για να ελέγξει το σκούτερ. Κρατήστε αυτό το προϊόν μακριά από μικρά παιδιά και να θυμάστε ότι προορίζεται για χρήση μόνο από άτομα που νιώθουν άνετα και ασφαλή κατά τη χρήση του σκούτερ.

 **ΠΡΟΕΙΔΟΠΟΙΗΣΗ!** – Σεβαστείτε την τοπική νομοθεσία σχετικά με τους πεζούς και τα αυτοκίνητα. Διαβάστε τους τοπικούς νόμους και κανόνες για να διαπιστώσετε αν μπορείτε να χρησιμοποιήσετε το σκούτερ σας σύμφωνα με το νόμο.

 **ΠΡΟΕΙΔΟΠΟΙΗΣΗ!** – Να χρησιμοποιείτε το σκούτερ μόνο σε εξωτερικό χώρο. Αποφύγετε εμπόδια και γλιστερές επιφάνειες καθώς μπορεί να προκληθεί απώλεια ισορροπίας και τραυματισμός.

## ΧΡΗΣΗ ΤΟΥ ΦΟΡΤΙΣΤΗ:

Ο φορτιστής που παρέχεται μαζί με το ηλεκτρικό σκούτερ θα πρέπει να ελέγχεται τακτικά για τυχόν ζημιά στο καλώδιο, το φις, το περίβλημα και άλλα μέρη του και- σε περίπτωση τέτοιας ζημιάς- δεν πρέπει να φορτίσετε το σκούτερ έως ότου επισκευαστεί ή αντικατασταθεί ο φορτιστής.

- Να χρησιμοποιείτε μόνο τον συνιστώμενο φορτιστή.
- Να είστε προσεκτικοί κατά τη φόρτιση.
- Ο φορτιστής δεν είναι παιχνίδι.
- Ο φορτιστής πρέπει να χρησιμοποιείται μόνο από ενήλικα.
- Μη χρησιμοποιείτε τον φορτιστή κοντά σε εύφλεκτα υλικά.
- Αποσυνδέστε το φορτιστή από το ρεύμα και από το σκούτερ όταν δεν τον χρησιμοποιείτε.
- Μην υπερβαίνετε το χρόνο φόρτισης.

Να αποσυνδέετε το φορτιστή από το σκούτερ πριν να το σκουπίσετε και να το καθαρίσετε με ένα υγρό πανί. **ΑΝ ΔΕΝ ΧΡΗΣΙΜΟΠΟΙΕΙΤΕ ΤΗΝ ΚΟΙΝΗ ΛΟΓΙΚΗ ΚΑΙ ΑΝ ΠΑΡΑΒΛΕΨΕΤΕ ΤΙΣ ΠΑΡΑΠΑΝΩ ΠΡΟΕΙΔΟΠΟΙΗΣΕΙΣ ΥΠΑΡΧΕΙ ΚΙΝΔΥΝΟΣ ΣΟΒΑΡΟΥ ΤΡΑΥΜΑΤΙΣΜΟΥ. ΧΡΗΣΙΜΟΠΟΙΗΣΤΕ ΤΟ ΠΡΟΪΟΝ ΜΕ ΜΕΓΑΛΗ ΠΡΟΣΟΧΗ ΩΣΤΕ ΝΑ ΕΙΣΤΕ ΑΣΦΑΛΕΙΣ.**

Μην χρησιμοποιείτε το προϊόν σε εσωτερικούς χώρους ή σε επιφάνειες που μπορεί να υποστούν φθορές όπως τα χαλιά ή τα γυαλιστερά δάπεδα.

Να ελέγχετε περιοδικά και να συντηρείτε το σκούτερ. Βεβαιωθείτε ότι όλα τα εξαρτήματα και οι ετικέτες προειδοποιήσεων είναι σε καλή κατάσταση.

Πριν από κάθε χρήση να ελέγχετε ότι είναι καλά σφιγμένες όλες οι βίδες και τα συνδετικά εξαρτήματα.

Η οδήγηση του σκούτερ δεν συνιστάται για άτομα με καρδιακές παθήσεις, εγκύους, άτομα με ασθένεια, αναπηρία ή άτομα που έχουν κάνει πρόσφατα εγχείρηση.

Αφού αποσυσκευάσετε αυτό το προϊόν και προτού το οδηγήσετε για πρώτη φορά, θα πρέπει να το φορτίσετε για τουλάχιστον 3 ώρες. Μην το υπερφορτίζετε. Σε διαφορετική περίπτωση η διάρκεια ζωής της μπαταρίας και του φορτιστή ενδέχεται να μειωθούν.




## ΣΗΜΑΝΤΙΚΗ ΣΗΜΕΙΩΣΗ

**Τα όρια ταχύτητας και βάρους ισχύουν για τη δική σας ασφάλεια.**

**Παρακαλούμε να μην υπερβαίνετε τα όρια που αναφέρονται σ' αυτές τις οδηγίες χρήσης.**

Όριο βάρους αναβάτη  
Μέγιστο βάρος: 55 κιλά

Όριο ταχύτητας  
Μέγιστη ταχύτητα: 8χλμ./ώρα.

 **ΠΡΟΕΙΔΟΠΟΙΗΣΗ!** – ΓΙΑ ΠΡΟΣΤΑΣΙΑ ΤΗΣ ΜΠΑΤΑΡΙΑΣ, Ο ΕΛΕΓΚΤΗΣ ΘΑ ΔΙΑΚΟΨΕΙ ΑΥΤΟΜΑΤΑ ΤΟ ΚΥΚΛΩΜΑ ΑΝ ΥΠΑΡΧΕΙ ΥΠΕΡΦΟΡΤΩΣΗ/ ΑΝ ΑΝΕΒΑΙΝΕΤΕ ΣΕ ΠΟΛΥ ΑΠΟΤΟΜΗ ΑΝΗΦΟΡΑ. Ο ΑΝΑΒΑΤΗΣ ΜΠΟΡΕΙ ΝΑ ΣΠΡΩΞΕΙ ΤΟ ΣΚΟΥΤΕΡ ΠΡΟΣ ΤΑ ΜΠΡΟΣΤΑ ΧΡΗΣΙΜΟΠΟΙΩΝΤΑΣ ΤΟ ΕΝΑ ΠΟΔΙ ΤΟΥ ΩΣΤΕ ΝΑ ΕΝΕΡΓΟΠΟΙΗΘΕΙ ΞΑΝΑ Ο ΚΙΝΗΤΗΡΑΣ.

# ΠΡΟΕΙΔΟΠΟΙΗΣΕΙΣ ΑΣΦΑΛΕΙΑΣ – ΔΙΑΒΑΣΤΕ ΠΡΙΝ ΑΠΟ ΤΗ ΧΡΗΣΗ

Για την ασφάλεια σας θα πρέπει πρώτα να διαβάσετε προσεκτικά τις ακόλουθες προειδοποιήσεις ασφάλειας. Βεβαιωθείτε ότι θα διαβάσετε και θα κατανοήσετε προσεκτικά αυτές τις οδηγίες ασφάλειας. Ο χρήστης θα είναι υπεύθυνος για τυχόν βλάβες ή απώλεια περιουσίας που μπορεί να προκληθούν από λανθασμένη χρήση του προϊόντος.



## ΠΡΟΕΙΔΟΠΟΙΗΣΗ –

1. Κατά τη χρήση του σκούτερ παρακαλούμε να φοράτε εξοπλισμό προστασίας όπως κράνος, επωμίδες ή επιγονατίδες και προστατευτικά γάντια.
2. Βεβαιωθείτε ότι θα φοράτε άνετα ρούχα και επίπεδα παπούτσια με καλυμμένα τα δάχτυλα των ποδιών κατά τη χρήση του σκούτερ. Θα πρέπει να έχετε δεμένα τα κορδόνια σας.
3. Παρακαλούμε να διαβάσετε προσεκτικά αυτές τις οδηγίες χρήσης για να κατανοήσετε τις βασικές αρχές λειτουργίας και να αποκτήσετε γνώσεις σχετικά με τη σωστή αξιοποίηση του σκούτερ σας.
4. Μην προσπαθήσετε να ανοίξετε ή να τροποποιήσετε το σκούτερ σας γιατί θα ακυρωθεί η εγγύηση. Επίσης μπορεί να προκληθεί βλάβη στο προϊόν και σοβαρός τραυματισμός ή θάνατος.
5. Μην χρησιμοποιήσετε το σκούτερ για να θέσετε σε κίνδυνο τον εαυτό σας ή οτιδήποτε άλλο (άτομο ή περιουσία).
6. Μην χρησιμοποιείτε το σκούτερ υπό την επήρεια ναρκωτικών ουσιών και/ ή αλκοόλ.
7. Μην χρησιμοποιείτε το σκούτερ όταν είστε σε υπερένταση ή όταν νυστάζετε.
8. Να χρησιμοποιείτε πάντοτε την κοινή λογική για να κρατάτε τον εαυτό σας και το σκούτερ μακριά από επικίνδυνες καταστάσεις.
9. Μην πηδάτε με το σκούτερ από πεζοδρόμια, ράμπες και μην το χρησιμοποιείτε σε πάρκα για πατινάζ ή άδειες πισίνες. Μην χρησιμοποιείτε το σκούτερ σαν πατίνι (σκεϊτμπορντ) ή για να κάνετε ακροβατικά. **ΜΗΝ ΚΑΝΕΤΕ ΑΚΡΟΒΑΤΙΚΑ ΜΕ ΑΥΤΟ ΤΟ ΣΚΟΥΤΕΡ.**
10. Μην κάνετε απότομες στροφές, ειδικά όταν οδηγείτε με υψηλή ταχύτητα.
11. Μην μεταχειρίζεστε το σκούτερ με λάθος τρόπο, γιατί σε διαφορετική περίπτωση μπορεί να του προκαλέσετε βλάβη, η οποία με τη σειρά της να οδηγήσει σε τραυματισμό.
12. Μην οδηγείτε μέσα ή κοντά σε λακκούβες με νερό, λάσπη, άμμο, πέτρες, χαλίκια, μπάζα ή κοντά σε σκληρό ή τραχύ έδαφος.
13. Το σκούτερ μπορεί να χρησιμοποιηθεί σε ασφαλτοστρωμένους δρόμους που είναι επίπεδοι και λείοι. Αν υπάρχουν εμπόδια, παρακαλούμε να ανασηκώσετε το σκούτερ και να το περάσετε χειροκίνητα από το εμπόδιο.
14. Μην οδηγείτε υπό αντίξοες καιρικές συνθήκες: χιόνι, βροχή, χαλάζι, πάγος ή σε συνθήκες υπερβολικής ζέσης.
15. Μην οδηγείτε μέσα ή κοντά σε λακκούβες με νερό, πισίνες ή άλλα σημεία με πάρα πολύ μεγάλες ποσότητες νερού.
16. Να λυγίζετε τα γόνατά σας όταν περνάτε από σημεία με σαμαράκια ή ανώμαλο έδαφος ώστε να απορροφάτε τις δονήσεις και να έχετε καλή ισορροπία. Αν δεν είστε βέβαιοι σχετικά με το έδαφος, κατεβείτε και μετακινήστε το σκούτερ χειροκίνητα. **ΠΑΝΤΑ ΝΑ ΟΔΗΓΕΙΤΕ ΠΡΟΣΕΚΤΙΚΑ.**
17. Μην επιχειρήσετε να οδηγήσετε πάνω από σαμαράκια ή αντικείμενα μεγαλύτερα από 1,5 εκ. ακόμη κι αν είστε προετοιμασμένοι και έχετε λυγίσει τα γόνατά σας.
18. ΠΡΟΣΟΧΗ – να είστε προσεκτικοί όταν οδηγείτε και να γνωρίζετε τις συνθήκες του δρόμου, καθώς και αν υπάρχουν άτομα στη διαδρομή, ιδιοκτησίες και εμπόδια.
19. Μην χρησιμοποιείτε το σκούτερ σε μέρη με συνωστισμό.
20. Να χρησιμοποιείτε το σκούτερ με πολύ προσοχή όταν βρίσκεστε κοντά σε άτομα και ιδιοκτησίες.
21. Μην χρησιμοποιείτε το σκούτερ ενώ μιλάτε, στέλνετε μηνύματα ή κοιτάτε το τηλέφωνό σας.
22. Μην χρησιμοποιείτε το σκούτερ σας σε μέρη όπου δεν επιτρέπεται.
23. Μην οδηγείτε το σκούτερ σας κοντά σε μηχανοκίνητα οχήματα ή σε δημόσιους δρόμους.
24. Μην ανεβαίνετε ή κατεβαίνετε απότομες πλαγιές χρησιμοποιώντας το σκούτερ.
25. Το σκούτερ προορίζεται για χρήση μόνο από ένα άτομο. ΜΗΝ βάλετε πάνω στο σκούτερ δύο ή περισσότερα άτομα.
26. Μην κουβαλάτε τίποτα στα χέρια σας ενώ οδηγείτε το σκούτερ.
27. Το σκούτερ δεν θα πρέπει να χρησιμοποιείται από εγκύους.
28. Τα μικρά παιδιά και οι ηλικιωμένοι δεν θα πρέπει να χρησιμοποιούν το σκούτερ χωρίς να τους έχουν δοθεί σωστές οδηγίες και χωρίς επίβλεψη από έμπειρους δασκάλους.
29. Όταν οδηγείτε με υψηλές ταχύτητες, να έχετε πάντα υπόψη σας ότι αυξάνεται η απόσταση φρεναρίσματος.
30. Μην οδηγείτε το σκούτερ υπό βροχή ή πάγο και ποτέ να μην το βυθίσετε σε νερό, καθώς τα ηλεκτρικά εξαρτήματα και ο κινητήρας μπορεί να υποστούν βλάβη από το νερό ή να δημιουργηθούν άλλες δυνητικά μη ασφαλείς καταστάσεις.
31. Μην επιχειρήσετε να πηδήξετε ξαφνικά πάνω στο σκούτερ για να το καβαλήσετε ή – ενώ το οδηγείτε – να πηδήξετε ξαφνικά στο δρόμο.
32. Μην οδηγείτε το σκούτερ σε μέρη που είναι σκοτεινά ή δεν υπάρχει επαρκής φωτισμός.
33. Μην οδηγείτε το σκούτερ εκτός δρόμου.
34. Μην υπερβείτε το μέγιστο βάρος αναβάτη που προβλέπεται.
35. Αποφύγετε να οδηγείτε το σκούτερ σε μη ασφαλή μέρη, όπως π.χ. κοντά σε εύφλεκτα αέρια, ατμούς, υγρά, σκόνη κ.ά. που θα μπορούσαν να προκαλέσουν φωτιά ή έκρηξη.
36. Αν πατήσετε απότομα φρένα ή αν ακινητοποιηθεί απότομα ο τροχός, μπορεί να χάσετε τον έλεγχο και να πέσετε κάτω. Ξαφνική ή υπερβολική πέδηση μπορεί να οδηγήσει σε τραυματισμό ή θάνατο.
37. Αν οδηγείτε σκούτερ παρέα με φίλους σας, να κρατάτε ασφαλείς αποστάσεις μεταξύ σας ώστε να αποφεύγονται συγκρούσεις.



# ΠΡΙΝ ΞΕΚΙΝΗΣΕΤΕ

Πριν ξεκινήσετε τη χρήση του σκούτερ, παρακαλούμε να διαβάσετε προσεκτικά αυτές τις οδηγίες χρήσης και να μάθετε τα βασικά στοιχεία που απαιτούνται ώστε να είστε ασφαλείς εσείς και οι γύρω σας.

## ΠΡΟΕΙΔΟΠΟΙΗΣΗ

Αν δεν υπάρχει συμμόρφωση με τις οδηγίες και προειδοποιήσεις ασφαλείας αυτών των οδηγιών μπορεί να προκληθεί βλάβη στο σκούτερ, απώλεια περιουσίας, σοβαρός σωματικός τραυματισμός ή ακόμη και θάνατος.

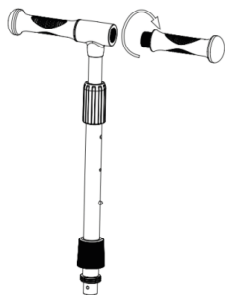
Απαιτείται συναρμολόγηση από ενήλικα.

Απαιτούνται τουλάχιστον 3 ώρες φόρτισης πριν από την πρώτη χρήση. Αν δεν φορτίσετε το σκούτερ για τουλάχιστον 3 ώρες πριν από την πρώτη χρήση, θα ακυρωθεί η εγγύηση.

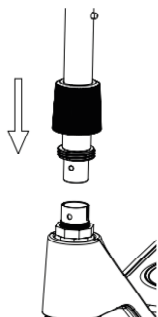
Προειδοποίηση! Κατά την αποσυσκευασία ελέγξτε ότι σας έχουν παρασχεθεί όλα τα εξαρτήματα.

## Συναρμολόγηση:

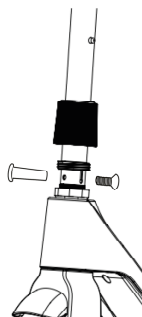
Για να συναρμολογήσετε το σκούτερ:



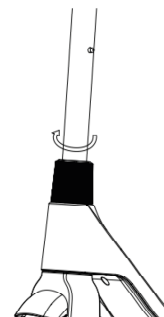
**Βήμα 1:** Τοποθετήστε και σφίξτε τη λαβή (δεξιόστροφα) στο τιμόνι.



**Βήμα 2:** Τοποθετήστε το σωλήνα στη βάση και ευθυγραμμίστε τον με την τρύπα που υπάρχει στη βάση.



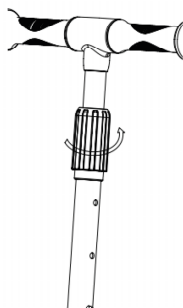
**Βήμα 3:** Τοποθετήστε τον πείρο και το παξιμάδι και βιδώστε τα μεταξύ τους χρησιμοποιώντας δύο εξαγωνικά κλειδιά (άλεν).



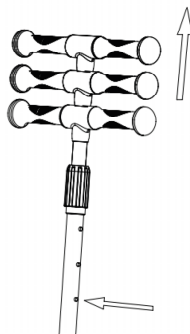
**Βήμα 4:** Σφίξτε το καπάκι δεξιόστροφα.

## Ρύθμιση ύψους:

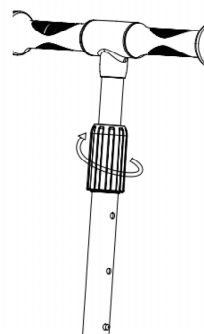
Για να ρυθμίσετε το ύψος του τιμονιού:



**Βήμα 1:** Ξεβιδώστε το καπάκι (αριστερόστροφα).



**Βήμα 2:** Πιέστε το πλήκτρο που έχει ελατήριο και στη συνέχεια ρυθμίστε τη λαβή στο επιθυμητό ύψος. Το πλήκτρο θα βγει αυτόματα προς τα έξω μόλις επιλέξετε την επιθυμητή τρύπα.

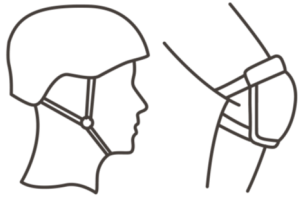


**Βήμα 3:** Σφίξτε το καπάκι δεξιόστροφα αφού ρυθμίσετε το ύψος.

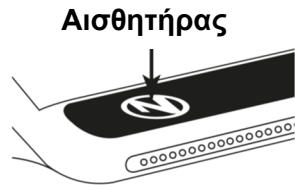
**ΠΡΟΣΟΧΗ!** – ΝΑ ΧΡΗΣΙΜΟΠΟΙΕΙΤΕ ΜΟΝΟ ΓΝΗΣΙΑ ΕΞΑΡΤΗΜΑΤΑ ΑΝΤΙΚΑΤΑΣΤΑΣΗΣ. Το σκούτερ έχει κατασκευαστεί με συγκεκριμένα σχεδιαστικά πρότυπα. Τα γνήσια εξαρτήματα έχουν επιλεγεί βάσει της συμβατότητάς τους με το σασί και τα υπόλοιπα εξαρτήματα του σκούτερ. Ορισμένα μη γνήσια εξαρτήματα μπορεί να μην είναι συμβατά και – σε περίπτωση που χρησιμοποιηθούν – θα ακυρώσουν την εγγύηση.

# ΠΩΣ ΝΑ ΟΔΗΓΕΙΤΕ

**Προειδοποίηση:** Υπάρχει κίνδυνος να πέσετε κάτω κατά τη διάρκεια της εκμάθησης, οπότε βεβαιωθείτε ότι θα φοράτε πάντα προστατευτικό κράνος και άλλο προστατευτικό εξοπλισμό.



1. Τοποθετήστε το ένα πόδι σας στον αισθητήρα που υπάρχει πάνω στο σκούτερ και σπρώξτε με το άλλο πόδι σας. Το σκούτερ ενεργοποιείται αυτόματα βάσει κίνησης. Αφού σπρώξετε με το άλλο πόδι σας, ο κινητήρας ενεργοποιείται.
2. Θα πρέπει να πιέζετε συνεχώς στον αισθητήρα για να ενεργοποιηθεί ο κινητήρας. Ταυτόχρονα ενεργοποιούνται και τα πολλαπλά φώτα που υπάρχουν στο πλάι του σκούτερ.
3. Μόλις ενεργοποιηθεί ο κινητήρας σπρώχνει το σκούτερ ώστε να κινηθεί με ταχύτητα έως 8χλμ/ώρα.
4. Για να σταματήσετε- πιέστε στο ποδόφρενο που υπάρχει στον πίσω τροχό μέχρι το σκούτερ να σταματήσει να κινείται και στη συνέχεια κατεβείτε από το σκούτερ, απελευθερώνοντας τον αισθητήρα.



## ΕΜΒΕΛΕΙΑ

Παρακαλούμε να έχετε υπόψη σας ότι το σκούτερ μπορεί να σας μεταφέρει σε απόσταση έως 5χλμ. (με πλήρως φορτισμένη μπαταρία και σε ιδανικές συνθήκες). Ακολουθούν ορισμένοι παράγοντες που μπορεί να επηρεάσουν την εμβέλεια του σκούτερ.

**Έδαφος:** Αν οδηγείτε σε επίπεδο, λείο έδαφος, η απόσταση που θα διανύσετε θα είναι μεγαλύτερη ενώ αν οδηγείτε σε ανηφόρα ή σε ανώμαλο ή σκληρό έδαφος, η απόσταση μειώνεται δραματικά.

**Βάρος:** Το βάρος του αναβάτη επηρεάζει την απόσταση που θα διανύετε με μία φόρτιση. Πιο ελαφρύς αναβάτης θα διανύει μεγαλύτερη απόσταση σε σχέση με πιο βαρύ αναβάτη.

**Θερμοκρασία περιβάλλοντος:** Παρακαλούμε να οδηγείτε το σκούτερ στις συνιστώμενες θερμοκρασίες περιβάλλοντος. Έτσι θα αυξήσετε την εμβέλεια, τη διάρκεια ζωής της μπαταρίας και γενικότερα την απόδοση του σκούτερ σας.

**Συντήρηση:** Αν φορτίζετε σωστά τη μπαταρία και τη συντηρείτε σωστά, το σκούτερ θα έχει μεγάλη εμβέλεια. Αν φορτίζετε υπερβολικά την μπαταρία, το σκούτερ θα έχει μικρότερη εμβέλεια.

**Ταχύτητα και στυλ οδήγησης:** Κρατήστε μια μέτρια ταχύτητα για να έχετε μεγαλύτερη εμβέλεια. Αν οδηγείτε με υψηλή ταχύτητα για μεγάλο χρονικό διάστημα, αν σταματάτε ή ξεκινάτε πολλές φορές καθώς και αν επιταχύνετε ή επιβραδύνετε πολύ συχνά, η εμβέλεια θα είναι μικρότερη.

## ΠΡΟΕΙΔΟΠΟΙΗΣΕΙΣ ΣΧΕΤΙΚΑ ΜΕ ΤΗ ΜΠΑΤΑΡΙΑ

### Τεχνικά χαρακτηριστικά μπαταρίας

Είδος Μπαταρίας	Μπαταρία λιθίου
Χρόνος φόρτισης	3 ώρες
Τάση μπαταρίας	21,6V
Αρχική χωρητικότητα	2000mAh
Θερμοκρασία λειτουργίας	-10°C ~ 60°C
Θερμοκρασία φόρτισης	0°C ~ 45°C
Χρόνος αποθήκευσης	6 μήνες
Θερμοκρασία αποθήκευσης	-20°C ~ 25°C
Υγρασία αποθήκευσης	Σχετική θερμοκρασία 45% - 85%

### ΠΡΟΕΙΔΟΠΟΙΗΣΕΙΣ ΣΧΕΤΙΚΑ ΜΕ ΤΗ ΜΠΑΤΑΡΙΑ

Αν δεν σεβαστείτε τις προειδοποιήσεις που αναφέρονται παρακάτω, μπορεί να προκληθεί σοβαρός τραυματισμός και θάνατος. Σε περίπτωση που εκτεθείτε σε υγρά μπαταρίας, θα πρέπει να επικοινωνήσετε άμεσα με τον γιατρό σας για θεραπεία.

- Μην επιχειρήσετε να τροποποιήσετε, αλλάξετε ή αντικαταστήσετε τη μπαταρία.
- Μη χρησιμοποιήσετε το σκούτερ αν η μπαταρία παράγει περίεργη μυρωδιά, αν υπερθερμαίνεται ή αν υπάρξει διαρροή υγρών από τη μπαταρία.
- Μην αγγίζετε τη μπαταρία αν υπάρχει διαρροή υγρών ή αν παράγονται δηλητηριώδη αέρια.
- Μην αφήνετε παιδιά και ζώα να αγγίζουν τη μπαταρία.
- Η μπαταρία περιέχει επικίνδυνες ουσίες. Μην ανοίγετε τη μπαταρία και μην τοποθετήσετε κανένα αντικείμενο μέσα στη μπαταρία.
- Παρακαλούμε να χρησιμοποιήσετε μόνο τον παρεχόμενο φορτιστή.
- Μην επιχειρήσετε να φορτίσετε το σκούτερ σε περίπτωση που η μπαταρία παρουσιάζει διαρροή υγρών ή παράγεται άσχημη οσμή. Σ' αυτή την περίπτωση θα πρέπει να μην χρησιμοποιήσετε ξανά τη συγκεκριμένη μπαταρία και να επικοινωνήσετε με την εξυπηρέτηση πελατών της εταιρείας μας.
- Παρακαλούμε να ακολουθείτε όλους τους τοπικούς και εθνικούς νόμους που αφορούν την ανακύκλωση, τη διαχείριση και την απόρριψη των μπαταριών λιθίου.
- Το σκούτερ θα πρέπει να αποστέλλεται για επισκευές μόνο εντός της αρχικής του συσκευασίας.
- Μην πετάξετε την αρχική συσκευασία καθώς μπορεί να την χρειαστείτε για μελλοντική χρήση (σε περίπτωση που χρειαστεί να επιστρέψετε το σκούτερ στο κατάστημα αγοράς).

# ΦΟΡΤΙΣΗ ΤΗΣ ΜΠΑΤΑΡΙΑΣ

Αυτή η ενότητα περιέχει τις βασικές πληροφορίες που αφορούν τη μπαταρία και το φορτιστή. Για την ασφάλειά σας, παρακαλούμε να διαβάσετε προσεκτικά αυτή την ενότητα. Για μεγαλύτερη διάρκεια ζωής της μπαταρίας καθώς και για καλύτερη απόδοση, παρακαλούμε να ακολουθήσετε αυτές τις οδηγίες.

Μόλις η μπαταρία αδειάσει, φορτίστε την για 3 ώρες χρησιμοποιώντας τον παρεχόμενο φορτιστή.

**Βήμα 1:** Βεβαιωθείτε ότι η υποδοχή φόρτισης είναι καθαρή και στεγνή.

**Βήμα 2:** Συνδέστε τον φορτιστή σε πρίζα ρεύματος. Βεβαιωθείτε ότι η ένδειξη του φορτιστή έχει ανάψει με ΠΡΑΣΙΝΟ χρώμα.

**Βήμα 3:** Συνδέστε το αρσενικό βύσμα DC στην υποδοχή φόρτισης του σκούτερ. Η ένδειξη στον φορτιστή θα αλλάξει σε ΚΟΚΚΙΝΟ χρώμα, δείχνοντας ότι το σκούτερ σας φορτίζει. Μόλις η ένδειξη στον φορτιστή γίνει ΠΡΑΣΙΝΗ, σημαίνει ότι το σκούτερ σας είναι πλήρως φορτισμένο. Απαιτούνται περίπου 3 ώρες για μια πλήρη φόρτιση.

**Βήμα 4:** Μόλις ολοκληρωθεί η φόρτιση παρακαλούμε να αποσυνδέσετε το φορτιστή από το σκούτερ και από την υποδοχή φόρτισης.



## ΣΗΜΑΝΤΙΚΕΣ ΣΗΜΕΙΩΣΕΙΣ ΣΧΕΤΙΚΑ ΜΕ ΤΗ ΦΟΡΤΙΣΗ

Αν η πράσινη ένδειξη στο φορτιστή σας δεν γίνεται ΚΟΚΚΙΝΗ όταν τον συνδέετε στο σκούτερ σας, σημαίνει ότι πρέπει να ελέγξετε τα καλώδια για να βεβαιωθείτε ότι έχει γίνει σωστά η σύνδεση. Επίσης θα πρέπει να ελέγξετε μήπως το σκούτερ σας είναι ήδη πλήρως φορτισμένο.

- Μην φορτίζετε υπερβολικά την μπαταρία, καθώς έτσι επηρεάζεται η διάρκεια ζωής της.
- Η καλύτερη θερμοκρασία φόρτισης είναι από 0°C ~ 45°C. Αν επιχειρείτε να φορτίσετε τη μπαταρία σε πολύ κρύο ή ζεστό περιβάλλον, δεν θα φορτίσει πλήρως.
- Βεβαιωθείτε ότι θα αποσυνδέσετε το φορτιστή πριν χρησιμοποιήσετε το σκούτερ. Σε διαφορετική περίπτωση θα εκτεθείτε σε κίνδυνο.
- Να χρησιμοποιείτε το σκούτερ μόνο με τον φορτιστή που σας παρασχέθηκε όταν το αγοράσατε.



## ΣΗΜΕΙΩΣΗ

Μόνο η ένδειξη που υπάρχει στο φορτιστή σας πληροφορεί σχετικά με την κατάσταση της μπαταρίας κατά τη διάρκεια της φόρτισης.

## ΑΠΟΡΡΙΨΗ ΑΧΡΗΣΤΩΝ ΜΠΑΤΑΡΙΩΝ



Μην αποθηκεύετε τη μπαταρία σε θερμοκρασίες πάνω από 25°C ή κάτω από -20°C.

ΤΟ ΠΡΟΪΟΝ ΠΕΡΙΕΧΕΙ ΜΠΑΤΑΡΙΕΣ ΙΟΝΤΩΝ ΛΙΘΙΟΥ, ΚΛΕΙΣΤΟΥ ΤΥΠΟΥ. ΘΑ ΠΡΕΠΕΙ ΝΑ ΑΝΑΚΥΚΛΩΝΕΤΕ ΤΙΣ ΜΠΑΤΑΡΙΕΣ. Αυτό το προϊόν περιέχει μπαταρίες ιόντων λιθίου, κλειστού τύπου, οι οποίες θα πρέπει να απορριφθούν ή να ανακυκλωθούν κατά τρόπο που να σέβεται το περιβάλλον. Μην πετάξετε μπαταρίες ιόντων λιθίου στη φωτιά. Μπορεί να εκραγούν ή να υπάρξει διαρροή υγρών. Μην πετάξετε τις μπαταρίες ιόντων λιθίου στα οικιακά απορρίμματα. Αν κάψετε, πετάξετε τις μπαταρίες σε χωματερή ή αν τις αναμείξετε με τα οικιακά απορρίμματα θα έχετε διαπράξει παράνομη πράξη (αυτό ισχύει στις περισσότερες χώρες). Θα πρέπει να επιστρέψετε τις άχρηστες μπαταρίες σε ειδικά σημεία συλλογής απορριμμάτων μπαταριών για ανακύκλωση. Επικοινωνήστε με τον Δήμο της περιοχής σας για περισσότερες λεπτομέρειες.

# ΣΥΝΤΗΡΗΣΗ ΤΟΥ ΣΚΟΥΤΕΡ

## ΕΛΕΓΧΟΣ, ΣΥΝΤΗΡΗΣΗ ΚΑΙ ΑΠΟΘΗΚΕΥΣΗ

Το σκούτερ σας χρειάζεται τακτικά έλεγχο και συντήρηση. Αυτό το κεφάλαιο περιγράφει τα βήματα συντήρησης καθώς και σημαντικές συμβουλές σχετικά με τη λειτουργία. Πριν επιτελέσετε τις ακόλουθες ενέργειες, βεβαιωθείτε ότι είναι αποσυνδεδεμένα τα καλώδια τροφοδοσίας και φόρτισης.

## ΕΛΕΓΧΟΣ ΚΑΙ ΚΑΘΑΡΙΣΜΟΣ ΤΟΥ ΣΚΟΥΤΕΡ

- Αποσυνδέστε τον φορτιστή.
- Να ελέγχετε περιοδικά το σώμα του σκούτερ και τα λάστιχα για βλάβη ή υπερβολική φθορά.
- Μουσκεύετε ένα καθαρό πανί με καθαρό νερό, ξεπλύνετε το καλά και σκουπίστε το σώμα του σκούτερ. Προσέξτε να μην πέσει νερό στην υποδοχή φόρτισης ή στα λάστιχα.

## ΑΠΟΘΗΚΕΥΣΗ ΤΟΥ ΣΚΟΥΤΕΡ

- Να φορτίζετε πλήρως τη μπαταρία πριν να αποθηκεύετε το σκούτερ.
- Εάν αποθηκεύετε το σκούτερ σας για μεγάλο χρονικό διάστημα, να το φορτίζετε πλήρως τουλάχιστον μία φορά το μήνα.
- Αν η θερμοκρασία περιβάλλοντος στη θέση αποθήκευσης είναι κάτω από 0°C, παρακαλούμε να μην το φορτίζετε. Θα πρέπει να το μεταφέρετε σε πιο ζεστό περιβάλλον πριν να το φορτίσετε.
- Για περισσότερες λεπτομέρειες διαβάστε τις πληροφορίες που αφορούν τη μπαταρία.
- Για να μην μπει σκόνη μέσα στο σκούτερ σας, προσπαθήστε να το τυλίξετε ή να το σφραγίσετε στην αρχική του συσκευασία.
- Να αποθηκεύετε το σκούτερ σας σε εσωτερικό, στεγνό χώρο και σε κατάλληλη θερμοκρασία.

## ΦΡΕΝΑ

Ελέγξτε αν λειτουργούν καλά τα φρένα.

A) Μόλις πατάτε φρένο, ο πίσω τροχός θα πρέπει να σταματήσει να περιστρέφεται.

B) Βεβαιωθείτε ότι οι τροχοί περιστρέφονται ελεύθερα, χωρίς να υπάρχει αντίσταση/ σταματούν όταν δεν πατάτε φρένο.

## ΣΚΕΛΕΤΟΣ, ΠΙΡΟΥΝΙ ΚΑΙ ΤΙΜΟΝΙ

Ελέγξτε τον σκελετό, το πιρούνι και το τιμόνι για ρωγμές ή χαλαρές συνδέσεις. Είναι απαραίτητο και σημαντικό να ελέγχετε τακτικά το σκούτερ.

## ΤΡΟΧΟΙ

Να ελέγχετε περιοδικά τους τροχούς και τα ελαστικά για υπερβολική φθορά.

## ΕΞΟΠΛΙΣΜΟΣ ΠΡΟΣΩΠΙΚΗΣ ΠΡΟΣΤΑΣΙΑΣ

Να φοράτε πάντοτε αξιόπιστο κράνος προστασίας, επιγονατίδες, επιαγκωνίδες και αθλητικά παπούτσια. Ποτέ μην οδηγείτε το σκούτερ με γυμνά πόδια ή σανδάλια. Βεβαιωθείτε ότι τα κορδόνια των παπουτσιών σας είναι καλά δεμένα και ότι βρίσκονται μακριά από τους τροχούς και τα εξαρτήματα οδήγησης.

## ΜΠΑΤΑΡΙΑ

Μην αποθηκεύετε ποτέ το σκούτερ σε περιβάλλον με χαμηλές θερμοκρασίες, γιατί η μπαταρία μπορεί να καταστραφεί ή να μειωθεί μόνιμα η απόδοσή της.

## ΣΥΜΒΟΥΛΕΣ ΑΠΟΘΗΚΕΥΣΗΣ

Όταν το σκούτερ δεν χρησιμοποιείται μην το αφήνετε ξαπλωμένο ή αναποδογυρισμένο. Εάν πέσει κάτω, τα κύρια εξαρτήματα μπορεί να καταστραφούν και να επηρεαστεί η χρήση και η λειτουργία του σκούτερ, καθώς και να ακυρωθεί η εγγύηση. Εάν προκληθεί ζημιά σε κύρια εξαρτήματα του σκούτερ, σας συνιστούμε να αντικαταστήσετε τα κατεστραμμένα εξαρτήματα το συντομότερο δυνατό για να αποφύγετε τυχόν ατυχήματα που μπορεί να προκληθούν από την επαφή σας με αυτά τα κατεστραμμένα εξαρτήματα.



**ΠΡΟΕΙΔΟΠΟΙΗΣΗ! – ΑΝ ΔΕΝ ΑΚΟΛΟΥΘΗΣΕΤΕ ΤΙΣ ΠΑΡΑΠΑΝΩ ΟΔΗΓΙΕΣ ΜΠΟΡΕΙ ΝΑ ΥΠΟΣΤΕΙ ΒΛΑΒΗ ΤΟ ΠΡΟΪΟΝ ΣΑΣ ΚΑΙ ΝΑ ΑΚΥΡΩΘΕΙ Η ΕΓΓΥΗΣΗ.**

## ΠΡΟΕΙΔΟΠΟΙΗΣΗ

**ΠΡΙΝ ΞΕΚΙΝΗΣΕΤΕ ΤΗ ΧΡΗΣΗ ΤΟΥ ΣΚΟΥΤΕΡ ΒΕΒΑΙΩΘΕΙΤΕ ΟΤΙ ΒΡΙΣΚΕΣΤΕ ΣΕ ΕΝΑ ΑΣΦΑΛΕΣ ΚΑΙ ΑΝΟΙΧΤΟ ΜΕΡΟΣ. ΠΟΤΕ ΝΑ ΜΗΝ ΞΕΚΙΝΑΤΕ ΝΑ ΧΡΗΣΙΜΟΠΟΙΕΙΤΕ ΤΟ ΣΚΟΥΤΕΡ ΧΩΡΙΣ ΝΑ ΕΧΕΤΕ ΠΙΑΣΕΙ ΤΟ ΤΙΜΟΝΙ ΚΑΙ ΝΑ ΕΧΕΤΕ ΙΣΟΡΡΟΠΗΣΕΙ ΤΟ ΒΑΡΟΣ ΣΑΣ ΠΑΝΩ ΣΤΟ ΣΚΟΥΤΕΡ.**

# ΕΠΙΣΚΕΥΕΣ & ΣΥΝΤΗΡΗΣΗ

Οι μπαταρίες λιθίου μπορεί να ζεσταθούν, να εκραγούν ή να αναφλεγούν και να προκληθεί σοβαρός τραυματισμός αν εκτεθούν σε δύσκολες συνθήκες. Βεβαιωθείτε ότι θα ακολουθήσετε τις προειδοποιήσεις ασφάλειας που αναφέρονται παρακάτω:

- Να αποθηκεύετε την μπαταρία (δηλ. το σκούτερ) σε θερμοκρασία δωματίου (μεταξύ 15 - 25°C), ώστε να έχετε καλύτερα αποτελέσματα.
- Μην εκθέτετε τη μπαταρία (δηλ. το σκούτερ) στον ήλιο (υπερβολική ζέστη) για μεγάλο χρονικό διάστημα.
- Κατά τη μεταφορά ή την προσωρινή αποθήκευση σε αυτοκίνητο, η ελάχιστη θερμοκρασία θα πρέπει να είναι μεγαλύτερη από -6°C και μικρότερη από 65°C.
- Η αποθήκευση της μπαταρίας σε θερμοκρασίες μεγαλύτερες από 75°C για παρατεταμένα χρονικά διαστήματα (περισσότερο από 2 ώρες) μπορεί να προκαλέσει ζημιά στη μπαταρία και πιθανή πυρκαγιά.
- Μην συνδέετε μεταξύ τους τον θετικό πόλο και τον αρνητικό πόλο της μπαταρίας χρησιμοποιώντας μεταλλικό αντικείμενο (όπως π.χ. καλώδιο).
- Μην μεταφέρετε ή αποθηκεύετε τη μπαταρία μαζί με κολιέ, τσιμπιδάκια ή άλλα μεταλλικά αντικείμενα. Μην τρυπάτε την μπαταρία με καρφιά, μην χτυπάτε την μπαταρία με σφυρί, μην πατάτε την μπαταρία και μην την εκθέτετε σε ισχυρές κρούσεις ή χτυπήματα. Μην εκθέτετε την μπαταρία σε νερό και μην αφήνετε την μπαταρία να βραχεί. Θυμηθείτε να απενεργοποιήσετε την μπαταρία (δηλ. το σκούτερ) όταν δεν τη χρησιμοποιείτε.
- Μην αποσυναρμολογείτε και μην τροποποιείτε την μπαταρία. Η μπαταρία περιέχει δικλείδες ασφάλειας και προστασίας, οι οποίες, εάν έχουν υποστεί ζημιά, ενδέχεται να προκληθεί υπερθέρμανση, έκρηξη ή ανάφλεξη της μπαταρίας.
- Μην φορτίζετε τη μπαταρία χωρίς επίβλεψη. Διακόψτε αμέσως τη χρήση της μπαταρίας εάν, κατά τη χρήση, τη φόρτιση ή την αποθήκευσή της παράγει ασυνήθιστη μυρωδιά, φαίνεται ζεστή, αλλάξει χρώμα ή σχήμα ή παρουσιάζει οποιαδήποτε ανωμαλία.
- Αυτό το προϊόν πρέπει να χρησιμοποιείται μόνο με το προτεινόμενο τροφοδοτικό. Θα πρέπει να αποσυνδέσετε το προϊόν από το τροφοδοτικό πριν να το καθαρίσετε. Η μπαταρία θα πρέπει να ζεσταίνεται ελαφρώς μόνο κατά τη διάρκεια της φόρτισης. Εάν η μπαταρία έχει ζεσταθεί υπερβολικά, βγάζει καπνό, έχει διογκωθεί ή παράγει μυρωδιά κατά τη φόρτιση, διακόψτε αμέσως τη φόρτιση και επικοινωνήστε με την τεχνική υποστήριξη.
- Σημείωση - ο φορτιστής μπορεί να ζεσταθεί αρκετά όταν φορτίζετε τη μπαταρία σε περίπτωση που έχει αποφορτιστεί πολύ.

## ΦΟΡΤΙΣΤΗΣ

Θα πρέπει να ελέγχετε τακτικά τον παρεχόμενο φορτιστή για τυχόν φθορές στο καλώδιο, το φως, το περίβλημα και άλλα εξαρτήματα. Σε περίπτωση τέτοιας ζημιάς, δεν θα πρέπει να φορτίσετε το σκούτερ έως ότου επισκευάσετε ή αντικαταστήσετε τον φορτιστή.

## ΕΞΑΡΤΗΜΑΤΑ ΑΝΤΙΚΑΤΑΣΤΑΣΗΣ

Για να βρείτε εξαρτήματα αντικατάστασης, μπειτε στην ιστοσελίδα [www.plaisio.gr](http://www.plaisio.gr)

## ΤΡΟΧΟΙ

Η φθορά είναι αναπόφευκτη στους τροχούς και στο σύστημα οδήγησης κατά τη διάρκεια της χρήσης. Ο αναβάτης θα πρέπει να ελέγχει τακτικά τους τροχούς και το σύστημα οδήγησης για φθορές και να κάνει ρυθμίσεις ή αντικαταστάσεις όταν είναι απαραίτητο.

# ΤΕΧΝΙΚΑ ΧΑΡΑΚΤΗΡΙΣΤΙΚΑ

- Καθαρό βάρος: 4,7 κιλά.
- Φορτίο: 55 κιλά.
- Μέγιστο όριο ταχύτητας: 8χλμ/ ώρα.
- Εμβέλεια: 5χλμ. \* Η εμβέλεια έχει δοκιμαστεί σε συνθήκες εργαστηρίου (η πραγματική εμβέλεια εξαρτάται από το βάρος του χρήστη, τις κλίσεις, την κατάσταση του δρόμου και άλλους παράγοντες).
- Μπαταρία: Λιθίου, 2000mAh, 21,6V.
- Απαιτήσεις τροφοδοσίας: AC 100-240V/ 50-60Hz.
- Μέγεθος: 70 (Μ) x 34 (Π) x 73-85 (Υ) εκ.
- Ύψος πλατφόρμας: 80χιλ.
- Τροχοί: Συμπαγή λάστιχα.

# ΑΝΤΙΜΕΤΩΠΙΣΗ ΠΡΟΒΛΗΜΑΤΩΝ

ΠΡΟΒΛΗΜΑ	ΠΙΘΑΝΗ ΑΙΤΙΑ	ΛΥΣΗ
Το σκούτερ δεν ενεργοποιείται.	Η μπαταρία δεν είναι φορτισμένη.	Φορτίστε τη μπαταρία για τουλάχιστον 3 ώρες πριν από την πρώτη χρήση. Το ίδιο θα πρέπει να κάνετε και πριν από τις επόμενες χρήσεις.
	Ο φορτιστής δεν λειτουργεί.	Βεβαιωθείτε ότι λειτουργεί η πρίζα ρεύματος στην οποία έχετε συνδέσει τον φορτιστή.
Ο χρόνος χρήσης του σκούτερ είναι πολύ σύντομος.	Η μπαταρία χρειάζεται φόρτιση.	Φορτίστε τη μπαταρία για τουλάχιστον 3 ώρες πριν από την πρώτη χρήση. Το ίδιο θα πρέπει να κάνετε και πριν από τις επόμενες χρήσεις.
	Η μπαταρία δεν φορτίζει πλήρως.	Βεβαιωθείτε ότι λειτουργεί η πρίζα ρεύματος στην οποία έχετε συνδέσει τον φορτιστή.  Μπορεί να χρειαστεί αντικατάσταση η μπαταρία. Ακόμη και με τη σωστή φροντίδα, οι επαναφορτιζόμενες μπαταρίες δεν κρατούν για πάντα. Η μέση διάρκεια ζωής της μπαταρίας είναι 1 με 2 χρόνια, ανάλογα με τις συνθήκες χρήσης του σκούτερ. Να αντικαθιστάτε μόνο με τις κατάλληλες μπαταρίες.
Το σκούτερ πηγαίνει πολύ αργά.	Το σκούτερ είναι υπερφορτωμένο.	Βεβαιωθείτε ότι το σκούτερ δεν είναι υπερφορτωμένο. Αυτό το προϊόν είναι σχεδιασμένο ώστε να υποστηρίξει αναβάτες με βάρος έως 55 κιλά. Αν υπερφορτώσετε το σκούτερ θα ενεργοποιηθεί η αυτόματη προστασία του με αποτέλεσμα να μην ξεκινά ο κινητήρας του. Μην οδηγείτε σε μεγάλες ανηφόρες ή χρησιμοποιείτε το σκούτερ για να σύρετε φορτία. Μην υπερφορτώνετε το σκούτερ γιατί μπορεί να προκληθεί πρόωρη φθορά στη μπαταρία και στα ηλεκτρονικά καθώς και βλάβη στο σύστημα του κινητήρα.
	Ακατάλληλες καταστάσεις οδήγησης.	Να οδηγείτε μόνο σε επίπεδες, ισόπεδες και στεγνές επιφάνειες όπως άσφαλτος και επίπεδο έδαφος.
Κάποιες φορές το σκούτερ δεν ενεργοποιείται.	Χαλαρά καλώδια ή συνδέσεις.	Ελέγξτε όλα τα καλώδια που υπάρχουν στον κινητήρα και όλες τις συνδέσεις και βεβαιωθείτε ότι είναι καλά σφιγμένα.
	Βλάβη στον κινητήρα ή στον ηλεκτρικό διακόπτη.	Επικοινωνήστε με την εξυπηρέτηση πελατών της εταιρείας μας στο 800-11-12345 για διάγνωση και επισκευή.
Ο κινητήρας του σκούτερ σταματά να λειτουργεί και δεν ξεκινά μετά απ' όταν το χρησιμοποιήσατε σε απότομες κλίσεις ή σε περιπτώσεις όπου υπερβήκατε το μέγιστο φορτίο που αντέχει.	Σύστημα Διαχείρισης Μπαταρίας (BMS)	Η μπαταρία διαθέτει σύστημα διαχείρισης που διακόπτει αυτόματα την τροφοδοσία. Εάν συμβεί κάποια από αυτές τις καταστάσεις, ο αναβάτης μπορεί να σπρώξει προς τα εμπρός με το ένα πόδι και ο αισθητήρας του σκούτερ θα ενεργοποιήσει εκ νέου τον κινητήρα. Μην χρησιμοποιείτε το σκούτερ υπό αυτές τις συνθήκες, καθώς το σύστημα διαχείρισης μπαταρίας (BMS) θα συνεχίσει να μειώνει την ισχύ, καθώς η μπαταρία και ο κινητήρας είναι υπερφορτωμένα.

## ΑΝΤΑΛΛΑΚΤΙΚΑ:

Λόγω της φυσικής φθοράς, μπορεί να χρειαστεί να αγοράσετε ανταλλακτικά για το σκούτερ σας μετά από κάποιο χρονικό διάστημα. Είναι σημαντικό να χρησιμοποιείτε τα σωστά ανταλλακτικά ανάλογα με το μοντέλο σας. Επισκεφθείτε την ιστοσελίδα: [www.plaisio.gr](http://www.plaisio.gr) για περισσότερες λεπτομέρειες ή τηλεφωνήστε στο 800-11-12345.

# ΕΓΓΥΗΣΗ

Η εταιρεία μας παρέχει εγγύηση για το προϊόν, για κατασκευαστικά ελαττώματα. Η φυσιολογική φθορά, η φθορά στα λάστιχα και στα καλώδια και οι βλάβες που προκαλούνται από λανθασμένη συναρμολόγηση, χρήση, συντήρηση και αποθήκευση του σκούτερ σας δεν καλύπτονται από αυτή την εγγύηση.

Αυτή η εγγύηση ακυρώνεται σε περίπτωση που:

- Το σκούτερ χρησιμοποιείται για διαφορετικό σκοπό εκτός από την ψυχαγωγία και τη μεταφορά.
- Το σκούτερ τροποποιηθεί με οποιοδήποτε τρόπο σε σχέση με την αρχική σχεδίαση και τις προδιαγραφές του κατασκευαστή.
- Νοικιάσετε το σκούτερ σε τρίτους.

Η εταιρεία μας δεν παρέχει επέκταση εγγύησης. Σε περίπτωση που αγοράσετε επέκταση εγγύησης, θα πρέπει να απευθυνθείτε στο σχετικό κατάστημα αγοράς της.

Ο κατασκευαστής δεν είναι υπεύθυνος για έμμεσες ή συνεπαγόμενες βλάβες ή απώλεια περιουσίας που απορρέει από τη χρήση του σκούτερ.

Περιορισμός ευθύνης: Σε καμία περίπτωση η εταιρεία μας δεν θεωρείται υπεύθυνη για συμπτωματικές, έμμεσες, ειδικές ή επακόλουθες βλάβες (συμπεριλαμβανομένων, ενδεικτικά, των εξής συμπτωματικών ή επακόλουθων αρνητικών καταστάσεων: απώλεια χρόνου, ταλαιπωρία, διακοπή χρήσης του προϊόντος ή οποιοδήποτε άλλο επακόλουθο ή συμπτωματική απώλεια) σε σχέση με την αγορά, τη χρήση ή τη λειτουργία του προϊόντος. Η εταιρεία μας δεν φέρει καμία ευθύνη για υλικές ζημιές, σωματικές βλάβες ή θάνατο. Αυτό δεν επηρεάζει τα νόμιμα δικαιώματά σας.

Φυλάξτε την απόδειξη αγοράς.



Σημείωση: Οι εικόνες/ σχήματα, τα τεχνικά χαρακτηριστικά και οι ενδείξεις που αναφέρονται σ' αυτές τις Οδηγίες Χρήσης είναι ενδεικτικά και ενδέχεται να διαφέρουν από τη συσκευή που έχετε στα χέρια σας.

## **Ασφάλεια & Συντήρηση**

Ο συγκεκριμένος οδηγός περιέχει σημαντικές πληροφορίες για τη χρήση και λειτουργία της συσκευής σας. Παρακαλώ διαβάστε όλες τις πληροφορίες με προσοχή για την βέλτιστη απόδοση της συσκευής σας, καθώς και για την αποφυγή οποιασδήποτε ζημιάς τόσο σε εσάς όσο και στη συσκευή σας.

Οποιαδήποτε αλλαγή ή τροποποίηση που δεν εγκρίνεται σε αυτόν τον οδηγό μπορεί να παραβιάσει τους όρους εγγύησης, να προξενήσει ζημιά στη συσκευή ή τραυματισμό σε εσάς.

- Παρακαλούμε αποφύγετε την άμεση οπτική επαφή με την ακτίνα laser του ποντικιού και μην στοχεύετε με αυτήν το μάτι κάποιου άλλου. Παρατήρηση! Η ακτίνα δεν είναι σε όλες τις περιπτώσεις ορατή με γυμνό μάτι και είναι πάντα ενεργοποιημένη
- Αν παρατηρείτε πρόβλημα στην λειτουργία της συσκευής αποσυνδέστε τη και μην επιχειρήσετε να την διορθώσετε μόνοι σας. Το σέρβις θα πρέπει να εκτελείται μόνο από εξουσιοδοτημένο προσωπικό της Πλαίσιο Computers
- Μη βάζετε ή μην επιχειρήσετε να αποσυναρμολογήσετε ή να τροποποιήσετε το προϊόν. Το σέρβις θα πρέπει να εκτελείται μόνο από εξουσιοδοτημένο προσωπικό της Πλαίσιο Computers
- Απαγορεύεται η χρήση ουσιών όπως βενζίνη, διαλυτικά ή αλκοόλ για καθαρισμό του προϊόντος. Να μην απλώνετε διαβρωτικά χημικά (όπως απορρυπαντικά) στη συσκευή σας. Για τον καθαρισμό της χρησιμοποιήστε μόνο ένα απαλό πανί
- Κατά τη χρήση της συσκευής να μένετε μακριά από πηγές θερμότητας, υψηλές τάσεις και παρόμοια επικίνδυνα περιβάλλοντα. Μην εκθέτετε το προϊόν σας σε φλόγες ή αναμμένα προϊόντα καπνού.
- **Προειδοποίηση!** Εάν το προϊόν απορριφθεί στη φωτιά, μπορεί να εκραγεί
- Μην βάζετε ποτέ τη συσκευή σας στον φούρνο μικροκυμάτων γιατί θα προκληθεί έκρηξη της μπαταρίας
- Να μη χρησιμοποιείτε τη συσκευή σε μέρη με ισχυρούς κραδασμούς ή τραντάγματα. Να μην αγγίζετε την οθόνη με αιχμηρά αντικείμενα. Να προσέχετε να μην αφήνετε το προϊόν σε αιχμηρές επιφάνειες γιατί θα προκληθεί φθορά στην επικάλυψή του
- Να μην αφήνετε τη συσκευή σας εκτεθειμένη στον ήλιο ή σε περιβάλλον με πολλή σκόνη
- Κρατήστε τη συσκευή μακριά από υγρά και υγρασία
- Για τη βέλτιστες επιδόσεις, το προϊόν δεν πρέπει να χρησιμοποιείται σε θερμοκρασίες κάτω από  $-0^{\circ}\text{C}(+32^{\circ}\text{F})$  ή πάνω από  $+40^{\circ}\text{C}(+104^{\circ}\text{F})$ . Αν η θερμοκρασία ξεπεράσει αυτά τα όρια, αποσυνδέστε τη συσκευή και αφήστε σε ηρεμία μέχρι η θερμοκρασία να επανέλθει σε φυσιολογικά επίπεδα.
- Προσοχή: Αν η συσκευή σας έχει οθόνη και είναι ραγισμένη ή σπασμένη, ενδέχεται να δημιουργηθούν αιχμηρά άκρα ή ακίδες που μπορεί να προκαλέσουν τραυματισμό αν τα ακουμπήσετε
- Η συσκευή ακουστικών απομονώνει εξωτερικούς περιβάλλοντες ήχους ακόμα και σε χαμηλή ένταση των ακουστικών, με αποτέλεσμα την μειωμένη αντίληψη του εξωτερικού περιβάλλοντος. Παρακαλούμε αφαιρέστε τη συσκευή όταν εκτελείτε δραστηριότητες που απαιτούν την πλήρη εγρήγορσή σας
- Ακούγοντας σε πολύ δυνατή ένταση για μεγάλα χρονικά διαστήματα μπορεί να προκληθεί ζημιά στην ακοή σας. Παρακαλούμε να μειώνετε την ένταση σε άνετα για την ακοή σας επίπεδα
- Τοποθετείστε τα ακουστικά σε τέτοια θέση ώστε να είναι άνετα για εσάς χωρίς να αισθάνεστε πίεση ή και πόνο
- Προσοχή: Αν η οθόνη είναι ραγισμένη ή σπασμένη, ενδέχεται να δημιουργηθούν αιχμηρά άκρα ή ακίδες που μπορεί να προκαλέσουν τραυματισμό αν τα ακουμπήσετε
- Προσοχή: Αν η οθόνη είναι ραγισμένη ή σπασμένη, ενδέχεται να δημιουργηθούν αιχμηρά άκρα ή ακίδες που μπορεί να προκαλέσουν τραυματισμό αν τα ακουμπήσετε
- Μην εκθέτετε το προϊόν σας σε φλόγες ή αναμμένα προϊόντα καπνού
- Μη χρησιμοποιείτε τη συσκευή αν έχει υποστεί βλάβη
- Προσοχή: Αν η οθόνη είναι ραγισμένη ή σπασμένη, ενδέχεται να δημιουργηθούν αιχμηρά άκρα ή ακίδες που μπορεί να προκαλέσουν τραυματισμό αν τα ακουμπήσετε
- Ελέγχετε τακτικά τις μπαταρίες της συσκευής σας για την καλύτερη λειτουργία
- Βεβαιωθείτε ότι αλλάζετε τακτικά τις μπαταρίες ώστε να ελαχιστοποιηθεί ο κίνδυνος διάβρωσης των επαφών από τυχόν διαρροή υγρών
- Μην προκαλείτε ζημιά στο καλώδιο της συσκευής λυγίζοντας, στρίβοντας, τραβώντας ή ζεσταίνοντας το
- Μην βάζετε βαριά αντικείμενα πάνω στο καλώδιο
- Η παρούσα συσκευή δεν προορίζεται για χρήση σε περιπτώσεις όπου η αστοχία της συσκευής θα μπορούσε να οδηγήσει σε θάνατο, σωματικό τραυματισμό ή σοβαρή βλάβη στο περιβάλλον
- Να πλένετε τα χέρια σας μετά από κάθε χρήση της συσκευής σας

Έρευνες έχουν δείξει ότι επαναλαμβανόμενες κινήσεις για μεγάλο χρονικό διάστημα, λάθος τοποθέτηση των περιφερειακών συσκευών του υπολογιστή, λάθος στάση του σώματος και άσχημες συνήθειες μπορεί να σχετίζονται με σωματικά προβλήματα, τραυματισμό νεύρων, τενόντων και μυών. Παρατίθενται μερικές κατευθυντήριες οδηγίες προς αποφυγή τραυματισμών και διασφάλιση καλύτερης άνεσης χρησιμοποιώντας τις Turbo-X συσκευές.

- ✓ Τοποθετείστε το πληκτρολόγιο και την οθόνη ακριβώς μπροστά σας με το ποντίκι δίπλα του. Τοποθετείστε τους αγκώνες σας δίπλα στο σώμα σας, όχι πολύ μακριά από το ποντίκι για να μπορείτε να το πιάνετε
- ✓ Προσαρμόστε το ύψος του καθίσματος και του γραφείου σας ώστε το πληκτρολόγιο και το ποντίκι να είναι στο ή κάτω από το ύψος των αγκώνων
- ✓ Κρατείστε τα πόδια σας καλά υποστηριγμένα, ευθεία στάση του σώματος και χαλαρούς τους ώμους

- ✓ Κατά τη διάρκεια του παιχνιδιού, έχετε χαλαρούς τους καρπούς και κρατήστε τους σε ευθεία θέση. Αν επαναλαμβάνετε τις ίδιες κινήσεις με τα χέρια σας συχνά, προσπαθήστε να μην τα λυγίζετε, τεντώνεται ή στρίβετε για μακρές περιόδους
- ✓ Μην ξεκουράζεται τους καρπούς σας σε σκληρές επιφάνειες για μεγάλο χρονικό διάστημα. Χρησιμοποιείτε τα ειδικά μαξιλαράκια για την καλύτερη δυνατή υποστήριξη των καρπών
- ✓ Εξατομικεύστε τα πλήκτρα στο πληκτρολόγιο και το ποντίκι ώστε να μειώσετε τις επαναλαμβανόμενες ή περιπτές κινήσεις
- ✓ Βεβαιωθείτε ότι το ποντίκι ταιριάζει άνετα στο χέρι σας
- ✓ Μην κάθεστε στην ίδια θέση όλη την ημέρα. Σηκωθείτε, απομακρυνθείτε από το γραφείο και κάντε ασκήσεις τεντώματος στα χέρια και στα πόδια σας ανά τακτά χρονικά διαστήματα
- ✓ Αν αισθανθείτε οποιαδήποτε ενόχληση στο σώμα σας καθώς χρησιμοποιείτε τη συσκευή, σταματήστε αμέσως και συμβουλευτείτε έναν ειδικό ιατρό

Η συσκευή απαιτεί ελάχιστη συντήρηση για να μείνει σε βέλτιστη κατάσταση. Μια φορά το μήνα προτείνουμε να αποσυνδέετε τη συσκευή και να την καθαρίζεται με ένα απαλό ύφασμα ή με συμπιεσμένο αέρα για καθαρισμό σε πιο δύσκολα σημεία. Δώστε ιδιαίτερη σημασία στις επαφές τις μπαταρίας. Μην χρησιμοποιείτε σαπούνι ή ισχυρά καθαριστικά.

**Προειδοποίηση!** Πριν αρχίσετε τη διαδικασία καθαρισμού, αφαιρέστε τις μπαταρίες από τη συσκευή σας

Για να απολαύσετε την απόλυτη εμπορεία στην κίνηση και το χειρισμό, σας προτείνουμε να χρησιμοποιείτε τις ειδικές επιφάνειες κύλισης του ποντικιού (mousepads).

**Προειδοποίηση!** Να φυλάσσεται μακριά από παιδιά. Μην επιτρέπεται στα παιδιά να παίζουν με συσκευές πληκτρολογίων και ποντικιών. Μπορεί να τραυματιστούν ή να τραυματίσουν άλλα άτομα. Τα προϊόντα μπορεί να περιέχουν μικροεξαρθήματα, τα οποία μπορεί να αποσπαστούν και να αποτελέσουν κίνδυνο πνιγμού.

### **Εγγύηση & Όροι χρήσης**

Με την παρούσα η ΠΛΑΙΣΙΟ COMPUTERS A.E.B.E. δηλώνει ότι ο ραδιοεξοπλισμός Turbo-X E-Scooter Rocket συμμορφώνεται με την οδηγία 2014/53/εκ (R.E.D.) Το πλήρες κείμενο της δήλωσης συμμόρφωσης ΕΕ διατίθεται στην ακόλουθη ιστοσελίδα στο διαδίκτυο: <https://www.plaisio.gr/smart-tech-gadgets/gadgets/ilektrika-patinia>

Το προϊόν και η συσκευασία φέρουν την παρακάτω ένδειξη CE



Στα γραφεία της εταιρείας στη διεύθυνση Θέση Σκληρί, Μαγούλα Αττικής, 19018  
 Ή στο τηλ : 800 11 12345

Πληροφορίες για το περιβάλλον

Το παρόν προϊόν συμμορφώνεται με τις απαιτήσεις της οδηγίας 2011/65/ΕΕ ΤΟΥ ΕΥΡΩΠΑΪΚΟΥ ΚΟΙΝΟΒΟΥΛΙΟΥ ΚΑΙ ΤΟΥ ΣΥΜΒΟΥΛΙΟΥ, σχετικά με τον περιορισμό της χρήσης ορισμένων επικίνδυνων ουσιών σε είδη ηλεκτρικού και ηλεκτρονικού εξοπλισμού και φέρει την ακόλουθη σήμανση.



Αποκομιδή προϊόντων

Σύμφωνα με τις απαιτήσεις της οδηγίας 2012/19/ΕΕ ΤΟΥ ΕΥΡΩΠΑΪΚΟΥ ΚΟΙΝΟΒΟΥΛΙΟΥ ΚΑΙ ΤΟΥ ΣΥΜΒΟΥΛΙΟΥ σχετικά με τα απόβλητα ειδών ηλεκτρικού και ηλεκτρονικού εξοπλισμού (ΑΗΗΕ) τα περιλαμβανόμενα στις οδηγίες προϊόντα και επιμέρους εξαρτήματα αυτών μετά τη χρήση ή την απαξίωση τους δεν πρέπει να πετιούνται στα σκουπίδια με τα άλλα οικιακά απορρίμματα, αλλά να επιστρέφονται στο σημείο πώλησης ή σε κατάλληλο σημείο ανακύκλωσης ηλεκτρικού και ηλεκτρονικού εξοπλισμού. Για περισσότερες πληροφορίες επικοινωνήστε με τις υπηρεσίες καθαριότητας του δήμου σας.

Φροντίζοντας για τη σωστή απόρριψη του προϊόντος βοηθάτε στην πρόληψη των αρνητικών συνεπειών για το περιβάλλον και την ανθρώπινη υγεία που θα μπορούσαν να προκληθούν από την ακατάλληλη απόρριψη του προϊόντος αυτού. Για περισσότερες πληροφορίες σχετικά με την ανακύκλωση αυτού του προϊόντος, παρακαλείστε να επικοινωνήσετε με τις αρμόδιες υπηρεσίες του δήμου σας ή με την εταιρεία ΠΛΑΙΣΙΟ COMPUTERS ΑΕΒΕ.

Τα Turbo-X, Sentio, Q-CONNECT, Doop, 82°C, UbeFit είναι προϊόντα της ΠΛΑΙΣΙΟ COMPUTERS A.E.B.E.

Γραμμή Επικοινωνίας: 800 11 12345  
 Θέση Σκληρί, Μαγούλα Αττικής, 19018  
[www.plaisio.gr](http://www.plaisio.gr)

### **Πληροφορίες ασφαλείας**

Για να μην τραυματίσετε τον εαυτό σας ή άλλα άτομα και για να μην προκαλέσετε ζημιά στη συσκευή σας, διαβάστε όλες τις πληροφορίες που ακολουθούν πριν χρησιμοποιήσετε τη συσκευή σας.

Προειδοποίηση: Αποτροπή ηλεκτροπληξίας, πυρκαγιάς και έκρηξης

Μην χρησιμοποιείτε καλώδια ρεύματος ή βύσματα που έχουν υποστεί ζημιά, ή χαλαρές ηλεκτρικές πρίζες.

Μην ακουμπάτε το καλώδιο ρεύματος με βρεγμένα χέρια και μην αποσυνδέετε το φορτιστή τραβώντας το καλώδιο.

Μην τσακίζετε και μην προκαλείτε ζημιά στο καλώδιο ρεύματος.

Μην βραχυκυκλώνετε το φορτιστή ή την μπαταρία.

Μην εκθέτετε το φορτιστή ή την μπαταρία σε πτώσεις ή προσκρούσεις.

Μη φορτίζετε την μπαταρία με φορτιστές που δεν έχουν εγκριθεί από τον κατασκευαστή.

Μη χρησιμοποιείτε τη συσκευή σας, ενώ φορτίζεται και μην ακουμπάτε τη συσκευή σας με βρεγμένα χέρια.

Μην χρησιμοποιείτε τη συσκευή σας κατά τη διάρκεια καταιγίδας.

Μπορεί να προκληθεί δυσλειτουργία της συσκευής σας και υπάρχει μεγάλος κίνδυνος ηλεκτροπληξίας.

Μη χρησιμοποιείτε μια μπαταρία ιόντων-λιθίου (Li-Ion) που έχει υποστεί ζημιά ή παρουσιάζει διαρροή.

Για την ασφαλή απόρριψη των μπαταριών ιόντων-λιθίου, επικοινωνήστε με το πλησιέστερο εξουσιοδοτημένο επισκευαστικό κέντρο.

Μεταχειριστείτε και πετάξτε τις μπαταρίες και τους φορτιστές με προσοχή

- Χρησιμοποιείτε μόνο μπαταρίες εγκεκριμένες από τον κατασκευαστή και φορτιστές που έχουν σχεδιαστεί ειδικά για τη συσκευή σας. Μη συμβατές μπαταρίες και φορτιστές μπορεί να προκαλέσουν σοβαρούς τραυματισμούς ή ζημιές στη συσκευή σας.
- Μην πετάτε μπαταρίες ή συσκευές στη φωτιά. Εφαρμόζετε όλους τους τοπικούς κανονισμούς κατά την απόρριψη χρησιμοποιημένων μπαταριών ή συσκευών.
- Ποτέ μην τοποθετείτε μπαταρίες ή συσκευές επάνω ή μέσα σε θερμαντικές συσκευές, όπως για παράδειγμα φούρνους μικροκυμάτων, ηλεκτρικές κουζίνες ή καλοριφέρ. Οι μπαταρίες ενδέχεται να εκραγούν αν υπερθερμανθούν.
- Μην σπάτε ή τρυπάτε την μπαταρία. Μην εκθέτετε τις μπαταρίες σε υψηλή εξωτερική πίεση, καθώς μπορεί να προκύψει εστιακό βραχυκύκλωμα και υπερθέρμανση.

#### **Προστατέψτε τη συσκευή, τις μπαταρίες και τους φορτιστές από ζημιά**

- Αποφεύγετε να εκθέτετε τη συσκευή και τις μπαταρίες σε υπερβολικά χαμηλές ή υπερβολικά υψηλές θερμοκρασίες.
- Οι ακραίες θερμοκρασίες μπορεί να βλάψουν τη συσκευή και να μειώσουν τη δυνατότητα φόρτισης και τη διάρκεια ζωής της συσκευής και των μπαταριών.
- Αποφύγετε την επαφή των μπαταριών με μεταλλικά αντικείμενα, γιατί αυτό μπορεί να δημιουργήσει σύνδεση ανάμεσα στους τερματικούς ακροδέκτες + και - των μπαταριών σας και να οδηγήσει σε προσωρινή ή μόνιμη ζημιά στην μπαταρία.
- Μη χρησιμοποιείτε φορτιστή ή μπαταρία που έχει υποστεί ζημιά.

#### **Γενικοί όροι εγγύησης**

1. Η εγγύηση ισχύει από την ημερομηνία αγοράς όπως αυτή αναγράφεται στην νόμιμη απόδειξη αγοράς και έχει χρονική διάρκεια ίση με αυτή αναγράφεται επίσης στην νόμιμη απόδειξη αγοράς.
2. Η εγγύηση ισχύει μόνο με την επίδειξη του εντύπου εγγύησης και της νόμιμης απόδειξης αγοράς.
3. Για οποιαδήποτε συναλλαγή του πελάτη όσον αφορά το προϊόν που έχει προμηθευτεί από την Πλαίσιο Computers, είτε αυτό αφορά Service καταστήματος, είτε τηλεφωνική υποστήριξη, είτε επίσκεψη στο χώρο του πελάτη, θα πρέπει να γνωρίζει τον κωδικό πελάτη του όπως αυτός αναγράφεται στην απόδειξη αγοράς του προϊόντος.
4. Πριν την παράδοση ενός προϊόντος είτε για επισκευή, είτε πριν την επίσκεψη τεχνικού στον χώρο του πελάτη, είτε πριν την χρησιμοποίηση οποιασδήποτε τεχνικής υπηρεσίας, σε κάθε περίπτωση ο πελάτης οφείλει να δημιουργήσει αντίγραφο ασφαλείας για τα τυχόν δεδομένα του και να έχει σβήσει στοιχεία εμπιστευτικού χαρακτήρα ή προσωπικής φύσεως.
5. Η επισκευή θα γίνεται στις τεχνικές εγκαταστάσεις της Πλαίσιο Computers, με την προσκόμιση της συσκευής από τον πελάτη κατά τις εργάσιμες ημέρες και ώρες.
6. Σε περίπτωση αδυναμίας επισκευής του ελαττωματικού προϊόντος η Πλαίσιο Computers το αντικαθιστά με άλλο ίδιο αντίστοιχων τεχνικών προδιαγραφών.
7. Ο τρόπος και τα έξοδα μεταφοράς από και προς τα σημεία τεχνικής υποστήριξης της Πλαίσιο Computers καθώς και η ενδεχόμενη ασφάλιση των προϊόντων είναι επιλογή και αποκλειστική ευθύνη του πελάτη.
8. Ο χρόνος αποπεράτωσης της επισκευής των προϊόντων **Tur-bo-X, Doop, Sentio, @Work, Connect** αποφασίζεται αποκλειστικά από την Πλαίσιο Computers και ορίζεται από 4 έως 48 ώρες εφόσον υπάρχει το απαραίτητο ανταλλακτικό. Μετά το πέρας των 15 ημερών η Πλαίσιο Computers δεσμεύεται να δώσει στον πελάτη προϊόν προς προσωρινή αντικατάσταση μέχρι την ολοκλήρωση επισκευής.
9. Η επισκευή ή αντικατάσταση του προϊόντος είναι στην απόλυτη επιλογή της Πλαίσιο Computers. Τα ανταλλακτικά ή προϊόντα που αντικαταστάθηκαν περιέχονται στην αποκλειστική κυριότητα της.
10. Η παρούσα εγγύηση δεν καλύπτει αναλώσιμα μέρη (πχ. CD, μπαταρίες, καλώδια, κτλ.)
11. Οι τεχνικοί της Πλαίσιο Computers υποχρεούνται να προβούν στην εγκατάσταση και παραμετροποίηση μόνον των υλικών και προγραμμάτων που έχουν προμηθευτεί οι πελάτες από τα καταστήματα της Πλαίσιο Computers αποκλειόμενου οποιουδήποτε άλλου προϊόντος άλλης εταιρείας
12. Οι τεχνικοί της Πλαίσιο Computers δεν υποχρεούνται να προβούν σε οποιαδήποτε αντικατάσταση υλικού, στα πλαίσια της εγγύησης του προϊόντος και εφόσον ισχύει η εγγύηση αυτών, εάν δεν τους επιδειχθεί η πρωτότυπη απόδειξη ή το τιμολόγιο αγοράς του προς αντικατάσταση υλικού.
13. Η Πλαίσιο Computers δεν υποστηρίζει και δεν καλύπτει με εγγύηση προϊόντα στα οποία έχουν χρησιμοποιηθεί μη νόμιμα αντίγραφα λειτουργικών συστημάτων ή προγραμμάτων.
14. Η Πλαίσιο Computers δεν υποχρεούται να αποκαταστήσει βλάβες οποιονδήποτε υλικών τα οποία δεν έχουν αγορασθεί από τα καταστήματα της Πλαίσιο Computers, ή/και είναι είτε εκτός είτε εντός εγγύησης, είτε η βλάβη είχε προαναφερθεί, είτε παρουσιάστηκε κατά την διάρκεια της επισκευής ή της παρουσίας του τεχνικού.
15. Σε περίπτωση που η αγορά δεν έχει γίνει από τα καταστήματα της Πλαίσιο Computers ή είναι εκτός εγγύησης. Οποιαδήποτε επισκευή/ αντικατάσταση γίνει, πραγματοποιείτε με αποκλειστική ευθύνη και έξοδα του πελάτη.
16. Η Πλαίσιο Computers δεν ευθύνεται για την εγκατάσταση, παραμετροποίηση, αποκατάσταση, παρενέργεια οποιουδήποτε λογισμικού ή/και προγράμματος που δεν εμπορεύεται.
17. Οι επισκέψεις των τεχνικών της Πλαίσιο Computers πραγματοποιούνται εντός της ακτίνας των 20 χλμ από το πλησιέστερο κατάστημα της και οι πραγματοποιηθείσες εργασίες επίσκεψης χρεώνονται βάση τιμοκαταλόγου.

18. Προϊόντα που παραμένουν επισκευασμένα ή με άρνηση επισκευής ή με αδύνατη επικοινωνία με τον κάτοχο της συσκευής άνω των 15 ημερολογιακών ημερών από την ενημέρωση του πελάτη, χρεώνονται με έξοδα αποθήκευσης.

19. Η η μέγιστη υποχρέωση που φέρει η Πλαίσιο Computers περιορίζεται ρητά και αποκλειστικά στο αντίτιμο που έχει καταβληθεί για το προϊόν ή το κόστος επισκευής ή αντικατάστασης οποιουδήποτε προϊόντος που δεν λειτουργεί κανονικά και υπό φυσιολογικές συνθήκες.

20. Η Πλαίσιο Computers δεν φέρει καμία ευθύνη για ζημιές που προκαλούνται από το προϊόν ή από σφάλματα λειτουργίας του προϊόντος, συμπεριλαμβανομένων των διαφυγόντων εσόδων και κερδών, των ειδικών, αποθετικών ή θετικών ζημιών και δεν φέρει καμία ευθύνη για καμία αξίωση η οποία εγείρεται από τρίτους ή από εσάς για λογαριασμό τρίτων.

21. Με την παραλαβή της παρούσας εγγύησης ο πελάτης αποδέχεται ανεπιφύλακτα τους όρους της.

#### **Τι δεν καλύπτει η εγγύηση προϊόντων Turbo-X, Doop, Sentio, @Work, Connect**

1. Δεν καλύπτει οποιοδήποτε πρόβλημα που έχει προκληθεί από λογισμικό ή άλλο πρόγραμμα καθώς και προβλήματα που έχουν προκληθεί από ιούς.

2. Δεν καλύπτει μεταφορικά έξοδα από και προς τις εγκαταστάσεις της Πλαίσιο Computers.

3. Δεν καλύπτει επισκευή, έλεγχο ή/και αντικατάσταση στον χώρο του πελάτη (Onsite)

4. Βλάβες που έχουν προκληθεί από κακή χρήση όπως, φθορές, πτώση ρίψη υγρών, σπασμένα ή/και αλλοιωμένα μέρη κτλ.

#### **Δεδομένα και απώλεια**

1. Πριν την παράδοση ενός προϊόντος είτε για επισκευή, είτε πριν την επίσκεψη τεχνικού στον χώρο του πελάτη, είτε πριν την χρησιμοποίηση οποιασδήποτε τεχνικής υπηρεσίας, σε κάθε περίπτωση ο πελάτης οφείλει να δημιουργήσει αντίγραφα ασφαλείας για τα τυχόν δεδομένα του και να έχει σβήσει στοιχειά εμπιστευτικού χαρακτήρα ή προσωπικής φύσεως.

2. Σε περίπτωση βλάβης σκληρού δίσκου ή/και γενικότερα οποιουδήποτε αποθηκευτικού μέσου η Πλαίσιο Computers υποχρεούται να αντικαταστήσει το ελαττωματικό υλικό, το οποίο αυτομάτως σημαίνει απώλεια των αποθηκευμένων αρχείων και λογισμικών χωρίς η Πλαίσιο Computers να έχει ευθύνη για αυτά.

3. Ο πελάτης είναι αποκλειστικά υπεύθυνος για την ασφάλεια και την φύλαξη των δεδομένων του, καθώς και για την επαναφορά και επανεγκατάσταση τους οποιαδήποτε στιγμή και για οποιοδήποτε λόγο και αιτία. Η Πλαίσιο Computers δεν θα είναι υπεύθυνη για την ανάκτηση και επανεγκατάσταση προγραμμάτων ή δεδομένων άλλων από αυτών που εγκατέστησε αρχικά κατά την κατασκευή του προϊόντος.

4. Η Πλαίσιο Computers δεν φέρει καμία ευθύνη για τα αποθηκευμένα δεδομένα (data, αρχεία, προγράμματα) στα μαγνητικά, μαγνητο-οπτικά ή οπτικά μέσα, καθώς και για οποιαδήποτε άμεση, έμμεση, προσθετική ή αποθετική ζημιά που προκύπτει από την απώλειά τους. Η φύλαξη και αποθήκευσης των δεδομένων ανήκει στην αποκλειστική ευθύνη του πελάτη.

#### **Η εγγύηση παύει αυτόματα να ισχύει στις παρακάτω περιπτώσεις:**

1. Όταν το προϊόν υποστεί επέμβαση από μη εξουσιοδοτημένο από την Πλαίσιο Computers άτομο.

2. Όταν η βλάβη προέρχεται από κακή συνδεσμολογία, ατύχημα, πτώση, κραδασμούς, έκθεση σε ακραίες θερμοκρασίες, υγρασία ή ρίψη υγρών.

3. Όταν το προϊόν υποβάλλεται σε φυσική ή ηλεκτρική καταπόνηση.

4. Όταν ο αριθμός κατασκευής, τα διακριτικά σήματα, ο σειριακός αριθμός έχουν αλλοιωθεί, αφαιρεθεί ή καταστραφεί.

5. Όταν το προϊόν χρησιμοποιείται με τρόπο που δεν ορίζεται από τις κατασκευαστικές προδιαγραφές ή σε απρόβλεπτο για τον κατασκευαστή περιβάλλον.

6. Όταν το πρόβλημα οφείλεται σε προγράμματα ή λογισμικό (πχ. ιούς, custom firmware κτλ.) που μεταβάλλουν τα λειτουργικά χαρακτηριστικά της συσκευής.

7. Όταν δεν ακολουθούνται οι διαδικασίες συντήρησης του κατασκευαστή.

8. Δεν παρέχεται εγγύηση ούτε εγγυάται προστασία για ζημιά που προκλήθηκε από λανθασμένη εγκατάσταση ή χρήση.

9. Δεν παρέχεται εγγύηση ούτε εγγυάται προστασία για προϊόντα τρίτων, λογισμικό και υλικό αναβάθμισης.

Θα πρέπει να παρέχετε στην Πλαίσιο Computers κάθε εύλογη διευκόλυνση, πληροφορία, συνεργασία, εγκαταστάσεις και πρόσβαση ώστε να έχει την δυνατότητα να εκτελέσει τα καθήκοντά της, ενώ σε περίπτωση μη τήρησης των ανωτέρω η Πλαίσιο Computers δεν θα υποχρεούται να εκτελέσει οποιαδήποτε υπηρεσία ή υποστήριξη. Είστε υπεύθυνοι για την αφαίρεση προϊόντων που δεν προμήθευσε η Πλαίσιο Computers κατά την διάρκεια της τεχνικής υποστήριξης, για την τήρηση αντιγράφων και την εμπιστευτικότητα όλων των δεδομένων που αφορούν το προϊόν.