

πλαισιο ●

TURBO X

E-Scooter Pro 2



Οδηγίες Χρήσης

Σας ευχαριστούμε για την αγορά αυτού του προϊόντος. Το νέο σας E-Scooter είναι ιδανικό για τις βόλτες σας!

Περιεχόμενα

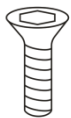
1. Προϊόν και αξεσουάρ	02
2. Λειτουργίες.....	03
3. Συναρμολόγηση.....	04
4. Φόρτιση.....	05
5. Για να μάθετε να οδηγείτε.....	05
6. Οδηγίες ασφάλειας.....	07
7. Αναδίπλωση και μεταφορά.....	12
8. Καθημερινή συντήρηση και αποθήκευση.....	13
9.Τεχνικά χαρακτηριστικά.....	15
10.Εγγύηση	16

1 Προϊόν και Αξεσουάρ

Σκούτερ



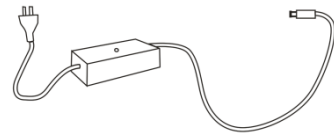
Αξεσουάρ



Βίδες x 4

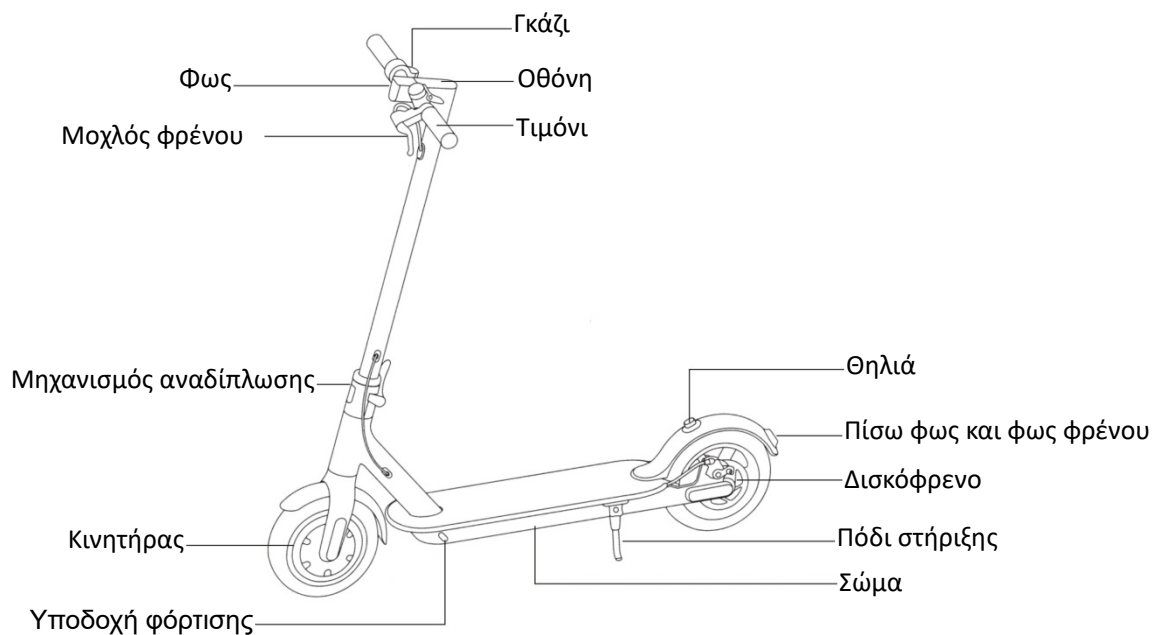


Κλειδί άλεν x 3

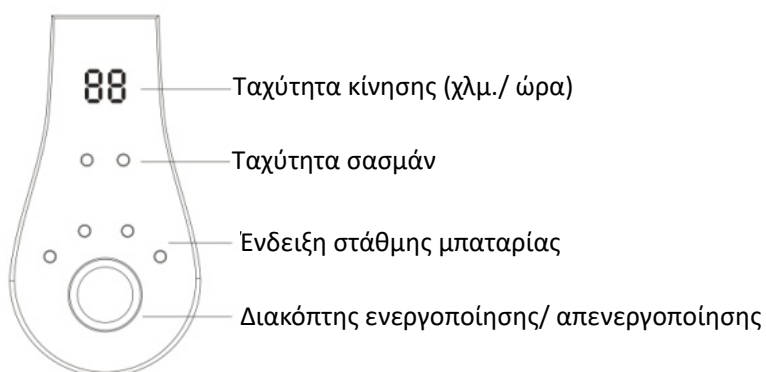


Φορτιστής x 1

2 Λειτουργίες



Ενδείξεις λειτουργίας



1. Για να ενεργοποιήσετε/ απενεργοποιήσετε το προϊόν, πιέστε τον διακόπτη ενεργοποίησης/ απενεργοποίησης για τουλάχιστον 1 δευτερόλεπτο.
2. Για να ενεργοποιήσετε/ απενεργοποιήσετε το φως, πιέστε τον διακόπτη ενεργοποίησης/ απενεργοποίησης δύο φορές.
3. Για να επιλέξετε ταχύτητα σασμάν, πιέστε σύντομα τον διακόπτη ενεργοποίησης/ απενεργοποίησης. Οι ταχύτητες σασμάν και οι αντίστοιχες ταχύτητες κίνησης αναφέρονται στον ακόλουθο πίνακα:

Ταχύτητα σασμάν	Ταχύτητα κίνησης
1	0-6 χλμ/ ώρα

2	7-15 χλμ/ ώρα
3	15-25 χλμ/ ώρα

Όταν είναι αναμμένη μόνο η αριστερή ένδειξη ταχύτητας σασμάν σημαίνει ότι είναι επιλεγμένη η ταχύτητα σασμάν 1. Όταν είναι αναμμένη μόνο η δεξιά ένδειξη ταχύτητας σασμάν σημαίνει ότι είναι επιλεγμένη η ταχύτητα σασμάν 2. Όταν είναι αναμμένες και οι δύο ενδείξεις ταχύτητας σασμάν, σημαίνει ότι είναι επιλεγμένη η ταχύτητα σασμάν 3.

*Πατήστε 3 φορές συνεχόμενα το κουμπί για να γυρίσει η ένδειξη από μίλια σε χιλιόμετρα.

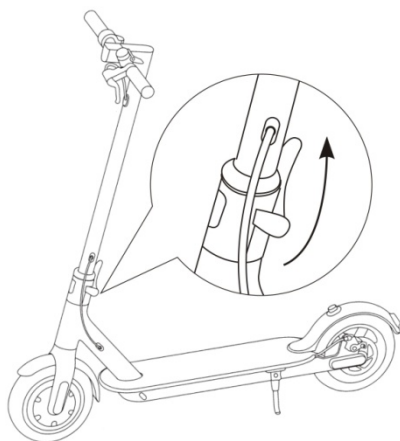
4. Ένδειξη στάθμης μπαταρίας: Υπάρχουν συνολικά 4 ενδείξεις LED, που δηλώνουν την αντίστοιχη στάθμη μπαταρίας. Αν είναι αναμμένες και οι 4 ενδείξεις LED, η στάθμη ενέργειας της μπαταρίας είναι 70%-100%. Αν είναι αναμμένες 3 ενδείξεις LED η στάθμη ενέργειας της μπαταρίας είναι 50%-69%. Αν είναι αναμμένες 2 ενδείξεις LED, η στάθμη ενέργειας της μπαταρίας είναι 10%- 30%. Αν είναι αναμμένη 1 ένδειξη LED, η στάθμη ενέργειας της μπαταρίας είναι λιγότερο από 10%. Παρακαλούμε να φορτίσετε αμέσως το σκούτερ.

5. Αν πιέσετε το μοχλό φρένου θα αναβοσβήσει το πίσω φως φρένου.

3 Συναρμολόγηση

1) Κρατήστε από το σωλήνα και
κουμπώστε την ασφάλεια

2) Τοποθετήστε το τιμόνι κάθετα στο σωλήνα



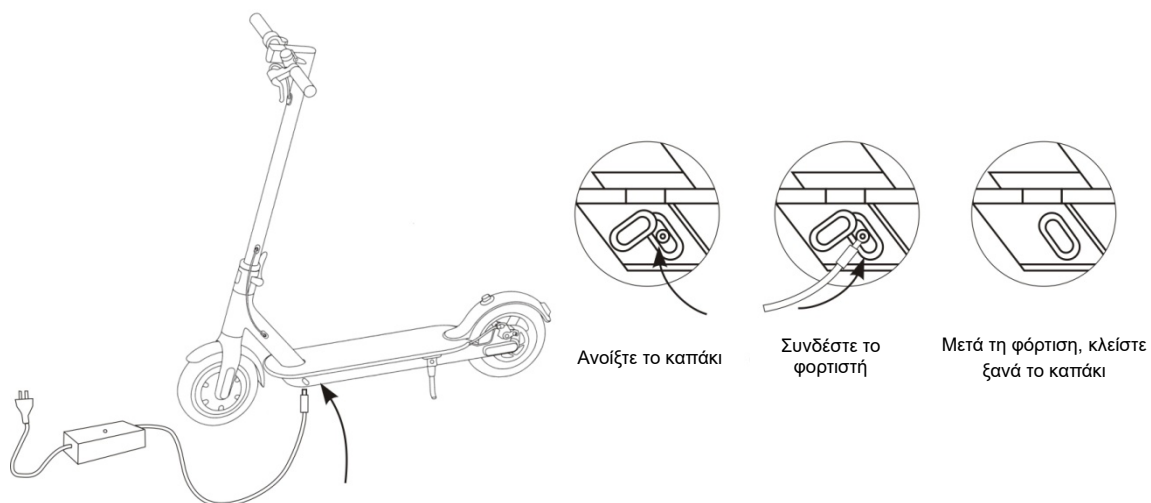
3) Χρησιμοποιήστε το κλειδί Άλεν (παρέχεται) για να σφίξετε τις βίδες και στις δύο πλευρές του τιμονιού.



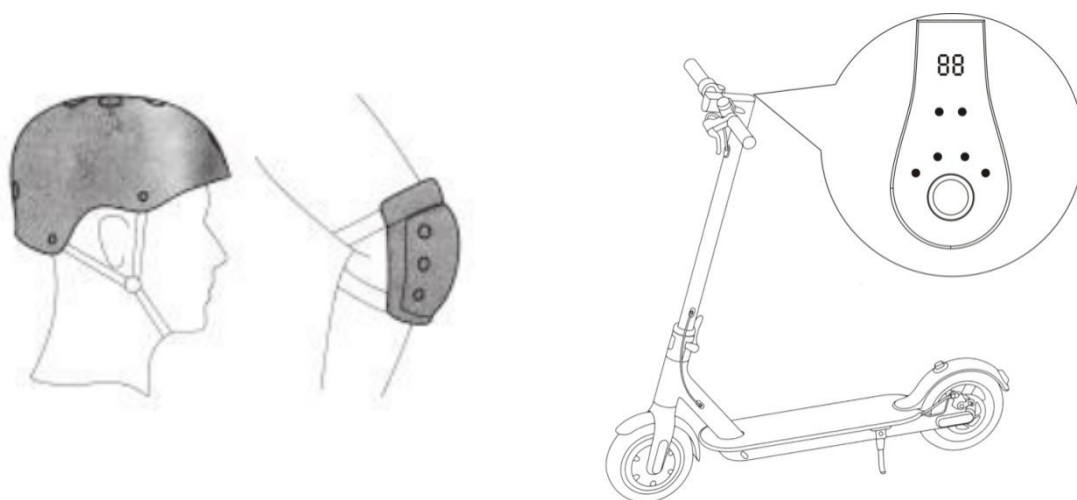
4) Μετά τη συναρμολόγηση, δοκιμάστε αν το σκούτερ ενεργοποιείται/ απενεργοποιείται, κρατώντας πατημένο το διακόπτη ενεργοποίησης απενεργοποίησης



4 Φόρτιση



5 Για να μάθετε να οδηγείτε



Θα πρέπει να φοράτε κράνος και επιγονατίδες κατά τη διάρκεια της εκμάθησης.

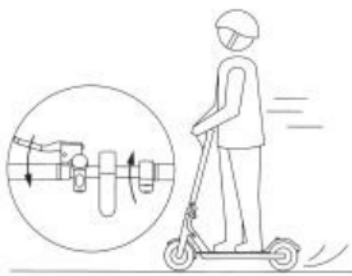
1.Ενεργοποιήστε το σκούτερ και δείτε τις ενδείξεις στάθμης μπαταρίας.



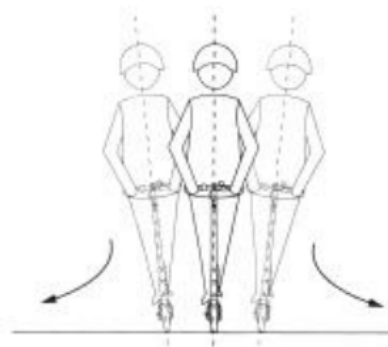
2. Ανεβάστε το ένα πόδι σας πάνω στο σκούτερ. Αφήστε το άλλο σας πόδι να ακουμπά στο έδαφος.



3. Σπρώξτε προς τα πίσω το πόδι σας που ακουμπά στο έδαφος και στη συνέχεια ανασηκώστε το και πιέστε το πλήκτρο γκαζιού. (Μπορείτε να επιταχύνετε μόνο όταν η ταχύτητα του σκούτερ ξεπερνά τα 3χλμ./ώρα).



4. Αφήστε το πλήκτρο γκαζιού για επιβράδυνση. Τα συστήματα ανάκτησης ενέργειας ενεργοποιούνται κατά τη διάρκεια της επιβράδυνσης. Πιέστε το μοχλό φρένου αν θέλετε να φρενάρετε απότομα.



5. Δώστε ελαφρώς κλίση στο σώμα σας προς τα αριστερά για στροφή προς τα αριστερά. Δώστε ελαφρώς κλίση στο σώμα σας προς τα δεξιά για στροφή προς τα δεξιά. Ταυτόχρονα, περιστρέψτε ελαφρά το τιμόνι.

6 Οδηγίες ασφάλειας



Για αποφυγή κινδύνων

1. Αποφύγετε τη χρήση κατά τη διάρκεια βροχής.
2. Σε περιπτώσεις ανώμαλου δρόμου καλό είναι να λυγίζετε λίγο τα γόνατά σας, ώστε να έχετε καλύτερη ισορροπία. Σε τέτοιες περιπτώσεις, κρατήστε χαμηλή ταχύτητα (5- 10χλμ./ ώρα).
3. Προσέξτε να μην χτυπήσετε το κεφάλι σας σε κουφώματα πόρτας, ασανσέρ ή άλλα εμπόδια..
4. Παρακαλούμε να μην επιταχύνετε όταν κατεβαίνετε κατηφόρες.
5. Όταν σπρώχνετε το σκούτερ με τα πόδια σας, μην πατάτε το μοχλό γκαζιού.
6. Ενώ οδηγείτε, σας συνιστούμε να αποφεύγετε τυχόν εμπόδια στο δρόμο.
7. Ενώ οδηγείτε το σκούτερ, θα πρέπει να έχετε και τα δύο πόδια σας πάνω του. Μην σηκώνετε το ένα πόδι.
8. Παρακαλούμε να μην κρεμάτε σακίδια και άλλα βαριά αντικείμενα στο τιμόνι.



Αποφύγετε την επικίνδυνη οδήγηση

1. Δεν επιτρέπεται να παρκάρετε ή να οδηγείτε εντός των λωρίδων ταχείας κυκλοφορίας οχημάτων
2. Δεν επιτρέπεται να στρίβετε απότομα σε οικιστικές περιοχές όπου υπάρχουν πολλοί περαστικοί
3. Δεν επιτρέπεται να περνάτε μέσα από λακκούβες με νερό που έχουν βάθος μεγαλύτερο των 2 εκατοστών.
4. Ποτέ να μην οδηγείτε το σκούτερ με περισσότερα από ένα άτομα. Ποτέ να μην κρατάτε παιδιά στα χέρια σας.
5. Μην πατάτε στο πάνω μέρος της πίσω ρόδας.
6. Μην αγγίζετε το δισκόφρενο.
7. Μην αφήνετε τα χέρια σας ενώ οδηγείτε.
8. Μην ανεβαίνετε ή κατεβαίνετε σκαλιά ή πηδάτε πάνω από μεγάλα εμπόδια.

Προειδοποιήσεις ασφάλειας

1) Το ηλεκτρικό σκούτερ είναι μια συσκευή φτιαγμένη για διασκέδαση και δεν αποτελεί όχημα. Αν οδηγείτε σε δημόσιους χώρους, υπάρχουν ορισμένοι κίνδυνοι ασφάλειας. Για την ασφάλειά σας και για την ασφάλεια των υπολοίπων, θα πρέπει να ακολουθείτε προσεκτικά τις οδηγίες που περιγράφονται σ' αυτό το έντυπο.

2) Θα πρέπει να αντιληφθείτε ότι όταν οδηγείτε σε δημόσιους χώρους, θα πρέπει να συμμορφώνεστε με όλες τις προειδοποιήσεις ασφάλειας. Επίσης, να μην ξεχνάτε ότι υπάρχει πιθανότητα ατυχήματος σε περίπτωση παραβίασης των κανόνων οδικής κυκλοφορίας (για οχήματα και πεζούς). Επίσης, υπάρχει κίνδυνος τραυματισμού σε περίπτωση ακατάλληλης χρήσης της συσκευής. Όπως και με άλλα είδη οχημάτων, όσο μεγαλύτερη είναι η ταχύτητα του ηλεκτρικού σκούτερ, τόσο μεγαλύτερη θα είναι η απόσταση που απαιτείται για φρενάρισμα. Σε ορισμένους λείους δρόμους το απότομο φρενάρισμα μπορεί να οδηγήσει σε γλίστρημα του σκούτερ, απώλεια ισορροπίας ή και πτώση. Συνεπώς, θα πρέπει να είστε σε εγρήγορση κατά την οδήγηση του σκούτερ και να έχετε την κατάλληλη ταχύτητα, καθώς και να κρατάτε αποστάσεις από πεζούς και/ή άλλα οχήματα. Όταν οδηγείτε σε άγνωστο περιβάλλον, θα πρέπει να είστε πάντα σε εγρήγορση και να έχετε την κατάλληλη ταχύτητα.

3) Ενώ οδηγείτε το σκούτερ, θα πρέπει να σέβεστε τα δικαιώματα των πεζών. Μην τους τρομάζετε, ειδικά τα παιδιά. Να μειώνετε την ταχύτητά σας όταν τους προσπερνάτε. Αν μετακινείστε προς την ίδια κατεύθυνση με τους πεζούς, προσπαθήστε να κρατιέστε προς τα αριστερά όσο το δυνατόν περισσότερο. Αν μετακινείστε προς την αντίθετη κατεύθυνση, κρατηθείτε προς τα δεξιά και κόψτε ταχύτητα.

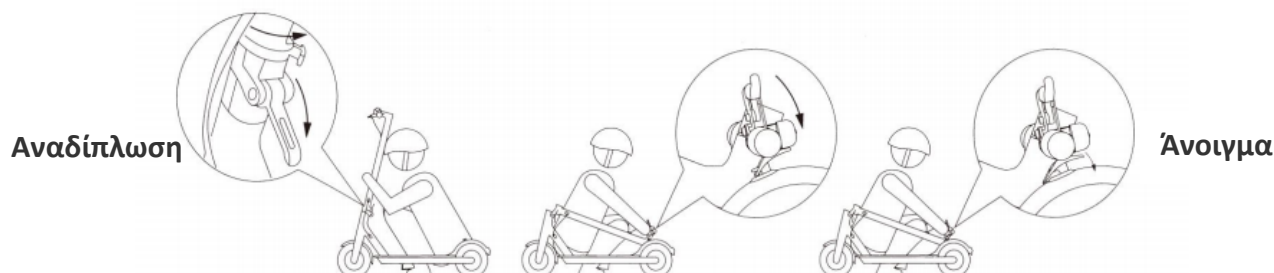
4) Παρακαλούμε να σέβεστε απόλυτα τον Κώδικα Οδικής Κυκλοφορίας και όλες τις σχετικές υποδείξεις και προειδοποιήσεις ασφάλειας. Αν παραβείτε αυτούς τους κανόνες μπορεί να προκληθεί απώλεια περιουσίας, τραυματισμός, ατυχήματα, νομικές διενέξεις και άλλες δυσάρεστες καταστάσεις. Η εταιρεία μας δεν φέρει καμία ευθύνη για άμεσες ή έμμεσες ζημιές.

5) Για ν' αποφύγετε ατυχήματα, να μην δανείτε το ηλεκτρικό σκούτερ σε άτομα που δεν ξέρουν να το οδηγούν. Παρακαλούμε να εκπαιδεύσετε τους φίλους σας που θέλετε να χρησιμοποιήσουν το σκούτερ και να τους υποδείξετε ότι θα πρέπει να φορούν επαρκή εξοπλισμό ασφάλειας.

6) Παρακαλούμε να επιθεωρείτε σωστά το σκούτερ πριν από κάθε χρήση. Αν υπάρχουν σπασμένα εξαρτήματα, αν έχει μειωθεί αισθητά η διάρκεια ζωής της μπαταρίας, αν υπάρχει απώλεια αέρα από τα λάστιχα ή αν υπάρχουν σημάδια υπερβολικής φθοράς, ακούγονται περίεργοι ήχοι όταν το ενεργοποιείτε ή υπάρχουν άλλα περίεργα συμπτώματα, σταματήστε άμεσα τη χρήση και επικοινωνήστε με το σέρβις. Μην συνεχίζετε να το οδηγείτε αν παρουσιάσει πρόβλημα.

7 Αναδίπλωση και μεταφορά

Αναδίπλωση



Για να μαζέψετε το σκούτερ: Βεβαιωθείτε ότι το ηλεκτρικό σκούτερ σας είναι απενεργοποιημένο. Κρατήστε τον μπροστινό σωλήνα, ανοίξτε την ασφάλεια και χαμηλώστε το τιμόνι. Φέρτε το τιμόνι σε οριζόντια θέση και ασφαλίστε το στη θηλιά που υπάρχει στο πίσω φτερό.

Για να ανοίξετε το σκούτερ: Αποσυνδέστε το τιμόνι από τη θηλιά που υπάρχει στο πίσω φτερό. Ανασηκώστε το τιμόνι σε κάθετη θέση και ασφαλίστε το χρησιμοποιώντας την ειδική ασφάλεια στο κάτω μέρος του στύλου του τιμονιού.

Μεταφορά

Μπορείτε να μεταφέρετε το αναδιπλωμένο σκούτερ κρατώντας το από το σωλήνα στήριξης με το ένα ή και με τα δύο χέρια σας.



Μην χρησιμοποιείτε το φτερό για να κρατάτε το σκούτερ ενώ το μεταφέρετε.

8 Φροντίδα και αποθήκευση

Καθαρισμός και αποθήκευση του ηλεκτρικού σκούτερ

Αν υπάρχουν λεκέδες στο περίβλημα του ηλεκτρικού σκούτερ, χρησιμοποιήστε ένα απαλό, νοτισμένο πανί για να το σκουπίσετε. Μπορείτε να χρησιμοποιήσετε οδοντόκρεμα και οδοντόβουρτσα για να καθαρίσετε το ηλεκτρικό σκούτερ από λεκέδες και στην συνέχεια να το σκουπίσετε με ένα νοτισμένο πανί. Αν υπάρχουν γρατσουνιές πάνω στα εξαρτήματα που είναι κατασκευασμένα από πλαστικό, χρησιμοποιήστε ψιλό γυαλόχαρτο ή άλλα παρόμοια υλικά για να τις αφαιρέσετε .

Προειδοποίηση: Μην χρησιμοποιείτε οινόπνευμα, βενζίνη, κηροζίνη ή άλλα διαβρωτικά διαλυτικά ή πτητικά χημικά διαλυτικά για να καθαρίσετε το όχημα. Σε διαφορετική περίπτωση, θα προκληθεί σοβαρή βλάβη στο σώμα του ηλεκτρικού σκούτερ και ενδέχεται να παρουσιαστεί πρόβλημα στα εσωτερικά εξαρτήματα. Μην πλένετε το ηλεκτρικό σκούτερ με πλυστικά μηχανήματα. Πριν τον καθαρισμό, βεβαιωθείτε ότι το ηλεκτρικό σκούτερ είναι απενεργοποιημένο. Επιπλέον, αφού φορτίσετε το ηλεκτρικό σκούτερ, θα πρέπει να θυμηθείτε να τοποθετήσετε ξανά το κάλυμμα (καπάκι) της υποδοχής φόρτισης, σε διαφορετική περίπτωση μπορεί να υποστείτε ηλεκτροπληξία ή σοβαρή βλάβη λόγω του νερού που μπορεί να μπει μέσα στη υποδοχή φόρτισης του ηλεκτρικού σκούτερ.

Αν δεν πρόκειται να χρησιμοποιήσετε το ηλεκτρικό σκούτερ, αποθηκεύστε το σε ένα στεγνό, δροσερό μέρος και μην το αφήνετε για μεγάλο χρονικό διάστημα στο δρόμο. Σε περίπτωση που αφήσετε το ηλεκτρικό σκούτερ στον ήλιο/ σε πολύ υψηλές/ χαμηλές θερμοκρασίες, ενδέχεται να προκληθεί γρήγορα φθορά στο εξωτερικό περίβλημα και στους τροχούς του ηλεκτρικού σκούτερ ή να μειωθεί η διάρκεια ζωής της μπαταρίας.

Συντήρηση της μπαταρίας του ηλεκτρικού σκούτερ

- 1) Μην χρησιμοποιείτε μπαταρίες διαφορετικού τύπου από την παρεχόμενη, για ν' αποφύγετε επικίνδυνες καταστάσεις.
- 2) Μην ανοίγετε ή αποσυναρμολογείτε τη μπαταρία για να αποφύγετε ηλεκτροπληξία. Αποφύγετε την επαφή με μεταλλικά αντικείμενα για ν' αποφύγετε ηλεκτροπληξία. Σε διαφορετική περίπτωση, η μπαταρία ενδέχεται να παρουσιάσει βλάβη ή να σας τραυματίσει.
- 3) Σας συνιστούμε να χρησιμοποιήσετε το τροφοδοτικό ρεύματος (φορτιστή) που παρέχεται μαζί με το προϊόν, ώστε να μην υπάρξει περίπτωση ατυχήματος ή φωτιάς.

4) Λανθασμένη απόρριψη των χρησιμοποιημένων μπαταριών και συσσωρευτών μπορεί να γίνει αιτία σοβαρής μόλυνσης του περιβάλλοντος. Παρακαλούμε να απορρίπτετε τις μπαταρίες σε συμμόρφωση με τους τοπικούς νόμους και κανονισμούς. Παρακαλούμε να μην πετάτε τις μπαταρίες μαζί με υπολείμματα φαγητού. Βοηθήστε κι εσείς στην προστασία του περιβάλλοντος!

5) Μετά από κάθε χρήση της συσκευής, να φορτίζετε τη μπαταρία για να επεκτείνετε τη διάρκεια ζωής της.

Μην αποθηκεύετε τη μπαταρία του σκούτερ σε δωμάτια με θερμοκρασίες μεγαλύτερες των 50°C ή μικρότερες των -20°C (για παράδειγμα, μην αφήνετε τη μπαταρία του ηλεκτρικού σκούτερ ή άλλες μπαταρίες σε κλειστά αυτοκίνητα το καλοκαίρι, τα οποία είναι εκτεθειμένα στον ήλιο). Μην αφήνετε τη μπαταρία κοντά σε φωτιά. Τέτοιες ενέργειες θα μειώσουν τη διάρκεια ζωής της μπαταρίας. Επίσης, μπορεί να προκληθεί υπερθέρμανση ή ακόμη και φωτιά.

Αν δεν χρησιμοποιήσετε το ηλεκτρικό σκούτερ για περισσότερες από 30 ημέρες, φορτίστε τη μπαταρία και φυλάξτε το ηλεκτρικό σκούτερ σε ένα δροσερό, στεγνό μέρος.

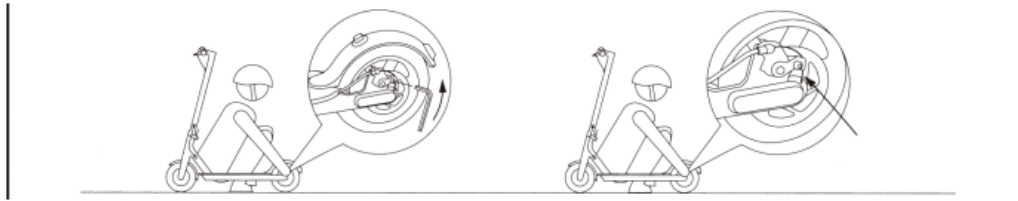
Αποφύγετε πλήρη αποφόρτιση της μπαταρίας ώστε να επεκτείνετε τη διάρκεια ζωής της. Κατά τη χρήση του ηλεκτρικού σκούτερ σε θερμοκρασία δωματίου, η μπαταρία θα αποδίδει περισσότερο και για μεγαλύτερες αποστάσεις. Αν χρησιμοποιείτε το ηλεκτρικό σκούτερ σε θερμοκρασίες κάτω των 0°C, η απόδοσή του και η διάρκεια ζωής του θα μειωθούν.

Στους -20oC η απόσταση που μπορεί να διανύσει το ηλεκτρικό σκούτερ με μία φόρτιση είναι η μισή περίπου (ή και ακόμη μικρότερη) σε σχέση με την απόσταση που μπορεί να διανύσει σε κανονικές συνθήκες θερμοκρασίας. Αν αυξηθεί η θερμοκρασία, αυξάνεται και η απόσταση που μπορεί να διανύσει το σκούτερ. Μπορείτε να δείτε την απόσταση που απομένει μέσω της Εφαρμογής.

Σημείωση: Ένα πλήρως φορτισμένο σκούτερ μπορεί να μείνει σε αναμονή για περίπου 120- 180 ημέρες. Η μπαταρία διαθέτει ένα έξυπνο ολοκληρωμένο κύκλωμα, το οποίο αποθηκεύει πληροφορίες σχετικά με τους κύκλους φόρτισης - αποφόρτισης. Αν δεν φορτίσετε τη μπαταρία για μεγάλο χρονικό διάστημα, μπορεί να προκληθεί ανεπανόρθωτη βλάβη και να μην μπορέσετε να την φορτίσετε ποτέ ξανά. Τέτοιου είδους βλάβες δεν καλύπτονται από την εγγύηση. (Προειδοποίηση: Μην αποσυναρμολογείτε τη συσκευή από μόνοι σας ή με μη εξουσιοδοτημένα άτομα. Υπάρχει κίνδυνος ηλεκτροπληξίας ή σοβαρού τραυματισμού λόγω βραχυκυκλώματος).

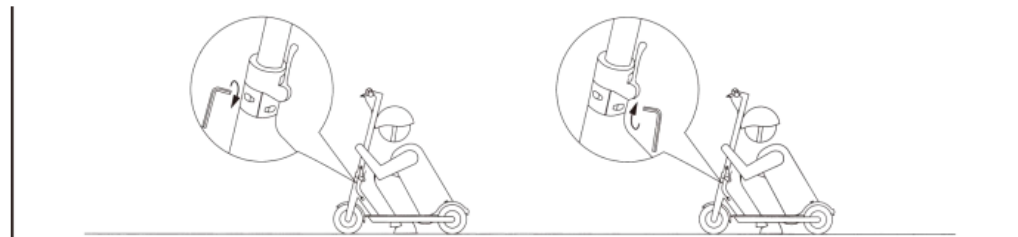
Ρύθμιση του δισκοφρένου

Αν το δισκόφρενο είναι πολύ σφιχτό: Χρησιμοποιήστε εξαγωνικό κλειδί (άλεν) M5 και περιστρέψτε τις βίδες της δαγκάνας του δισκοφρένου αριστερόστροφα. Στη συνέχεια αυξήστε ελαφρώς το μήκος της ντίζας του δισκοφρένου και κατόπιν σφίξτε ξανά τις βίδες. Αν αντιληφθείτε ότι το φρένο είναι πολύ χαλαρό και το ηλεκτρικό σκούτερ δεν φρενάρει σωστά, περιστρέψτε τις βίδες της δαγκάνας του δισκοφρένου αριστερόστροφα για να χαλαρώσουν και στη συνέχεια τραβήξτε τη ντίζα για να μειώσετε ελαφρώς το μήκος του ακριανού τμήματός της. Στη συνέχεια σφίξτε ξανά τις βίδες.



Ρύθμιση του τιμονιού

Για να χαλαρώσετε το τιμόνι, χρησιμοποιήστε ένα εξαγωνικό κλειδί M5 για να σφίξετε τις δύο βίδες που βρίσκονται κοντά στο μηχανισμό αναδίπλωσης.



Χρήση προσαρμογέα για να φουσκώσετε τους τροχούς

Αν έχει ξεφουσκώσει ο πίσω τροχός του ηλεκτρικού σκούτερ, συνδέστε τον προσαρμογέα στην βαλβίδα που υπάρχει στον τροχό. Πρώτα αφαιρέστε το προστατευτικό καπάκι και στη συνέχεια σφίξτε τον προσαρμογέα στη βαλβίδα. Κατόπιν μπορείτε να ξεκινήσετε να φουσκώνετε τον τροχό.



9 Τεχνικά χαρακτηριστικά

Αντικείμενο	Όνομα	Χαρακτηριστικά
Διαστάσεις	Μήκος x Πλάτος x Ύψος (σε εκατοστά)	106 x 42 x 115
	Διπλωμένο: Μήκος x Πλάτος x Ύψος (σε εκατοστά)	106 x 42 x 48
Βάρος προϊόντος	Μικτό βάρος (κιλά)	Περίπου 16 κιλά
Απαιτήσεις αναβάτη	Μέγιστο φορτίο (κιλά)	100
	Ηλικία	16-50
	Ύψος (εκ.)	120-200
Κύρια στοιχεία	Μέγιστη ταχύτητα (χλμ/ώρα)	Περίπου 25
	Μέγιστη ταχύτητα σε κανονικές συνθήκες (χλμ/ώρα)	Περίπου 20
	Ικανότητα ανάβασης (%)	Ανηφόρα περίπου 11 μοιρών
	Κατάλληλη επιφάνεια	Ασφαλτος ή βατός χωματόδρομος με εμπόδια ύψους έως 1εκ. και λακκούβες έως 2 εκ.
	Θερμοκρασία λειτουργίας (βαθμοί Κελσίου)	-10-40
	Θερμοκρασία αποθήκευσης (βαθμοί Κελσίου)	-20-45
	Επίπεδο αντοχής στο νερό	IPX4
	Ονομαστική τάση (VDC)	36V
	Μέγιστη τάση φόρτισης (VDC)	42V

Στοιχεία μπαταρίας	Ονομαστική χωρητικότητα (Wh)	216
	Έξυπνο σύστημα διαχείρισης μπαταρίας	(Πίεση, ανεπαρκής τάση, βραχυκύκλωμα, αυτόματη ενεργοποίηση/ απενεργοποίηση, προστασία από υπερθέρμανση)
Στοιχεία κινητήρα	Ονομαστική ισχύς (W)	250
	Μέγιστη ισχύς (W)	550
Στοιχεία φορτιστή	Ονομαστική ισχύς (W)	71
	Ονομαστική τάση εισόδου (VAC)	100 ~ 240V
	Ονομαστική τάση εξόδου (VDC)	42
	Ονομαστική ένταση (A)	1,5
	Πιστοποιήσεις	CE, ROHS
	Χρόνος φόρτισης (ώρες)	Περίπου 4

10 Εγγύηση

Η επισκευή εντός εγγύησης πραγματοποιείται σε συμμόρφωση με την κείμενη νομοθεσία. Για περισσότερες πληροφορίες ανατρέξτε στις επόμενες σελίδες.

Συμβουλή: να χρησιμοποιήσετε την αρχική συσκευασία για ασφαλή μεταφορά του προϊόντος. Σας συνιστούμε να φυλάξετε την αρχική συσκευασία για τουλάχιστον 15 μέρες μετά την παραλαβή του προϊόντος.

Σημείωση: Οι εικόνες/ σχήματα, τα τεχνικά χαρακτηριστικά και οι ενδείξεις που αναφέρονται σ' αυτές τις Οδηγίες Χρήσης είναι ενδεικτικά και ενδέχεται να διαφέρουν από τη συσκευή που έχετε στα χέρια σας.

Ασφάλεια & Συντήρηση

Ο συγκεκριμένος οδηγός περιέχει σημαντικές πληροφορίες για τη χρήση και λειτουργία της συσκευής σας. Παρακαλώ διαβάστε όλες τις πληροφορίες με προσοχή για την βέλτιστη απόδοση της συσκευής σας, καθώς και για την αποφυγή οποιασδήποτε ζημιάς τόσο σε εσάς όσο και στη συσκευή σας.

Οποιαδήποτε αλλαγή ή τροποποίηση που δεν εγκρίνεται σε αυτόν τον οδηγό μπορεί να παραβιάσει τους όρους εγγύησης, να προξενήσει ζημία στη συσκευή ή τραυματισμό σε εσάς.

- Παρακαλούμε αποφύγετε την άμεση οπτική επαφή με την ακτίνα laser του ποντικιού και μην στοχεύετε με αυτήν το μάτι κάποιου άλλου. Παρατήρηση! Η ακτίνα δεν είναι σε όλες τις περιπτώσεις ορατή με γυμνό μάτι και είναι πάντα ενεργοποιημένη
- Αν παρατηρείτε πρόβλημα στην λειτουργία της συσκευής αποσυνδέστε τη και μην επιχειρήσετε να την διορθώσετε μόνοι σας. Το σέρβις θα πρέπει να εκτελείται μόνο από εξουσιοδοτημένο προσωπικό της Πλαίσιο Computers
- Μη βάψετε ή μην επιχειρήσετε να αποσυναρμολογήσετε ή να τροποποιήσετε το προϊόν. Το σέρβις θα πρέπει να εκτελείται μόνο από εξουσιοδοτημένο προσωπικό της Πλαίσιο Computers

- Απαγορεύεται η χρήση ουσιών όπως βενζίνη, διαλυτικά ή αλκοόλ για καθαρισμό του προϊόντος. Να μην απλώνετε διαβρωτικά χημικά (όπως απορρυπαντικά) στη συσκευή σας. Για τον καθαρισμό της χρησιμοποιήστε μόνο ένα απαλό πανί
- Κατά τη χρήση της συσκευής να μένετε μακριά από πηγές θερμότητας, υψηλές τάσεις και παρόμοια επικίνδυνα περιβάλλοντα. Μην εκθέτετε το προϊόν σας σε φλόγες ή αναμμένα προϊόντα καπνού.
- **Προειδοποίηση!** Εάν το προϊόν απορριφθεί στη φωτιά, μπορεί να εκραγεί
- Μην βάζετε ποτέ τη συσκευή σας στον φούρνο μικροκυμάτων γιατί θα προκληθεί έκρηξη της μπαταρίας
- Να μη χρησιμοποιείτε τη συσκευή σε μέρη με ισχυρούς κραδασμούς ή τραντάγματα. Να μην αγγίζετε την οθόνη με αιχμηρά αντικείμενα. Να προσέχετε να μην αφήνετε το προϊόν σε αιχμηρές επιφάνειες γιατί θα προκληθεί φθορά στην επικάλυψή του
- Να μην αφήνετε τη συσκευή σας εκτεθειμένη στον ήλιο ή σε περιβάλλον με πολλή σκόνη
- Κρατήστε τη συσκευή μακριά από υγρά και υγρασία
- Για τη βέλτιστες επιδόσεις, το προϊόν δεν πρέπει να χρησιμοποιείται σε θερμοκρασίες κάτω από $-0^{\circ}\text{C}(+32^{\circ}\text{F})$ ή πάνω από $+40^{\circ}\text{C}(+104^{\circ}\text{F})$. Αν η θερμοκρασία ξεπεράσει αυτά τα όρια, αποσυνδέστε τη συσκευή και αφήστε σε ηρεμία μέχρι η θερμοκρασία να επανέλθει σε φυσιολογικά επίπεδα.
- Προσοχή: Αν η συσκευή σας έχει οθόνη και είναι ραγισμένη ή σπασμένη, ενδέχεται να δημιουργηθούν αιχμηρά άκρα ή ακίδες που μπορεί να προκαλέσουν τραυματισμό αν τα ακουμπήσετε
- Η συσκευή ακουστικών απομονώνει εξωτερικούς περιβάλλοντες ήχους ακόμα και σε χαμηλή ένταση των ακουστικών, με αποτέλεσμα την μειωμένη αντίληψη του εξωτερικού περιβάλλοντος. Παρακαλούμε αφαιρέστε τη συσκευή όταν εκτελείτε δραστηριότητες που απαιτούν την πλήρη εγρήγορσή σας
- Ακούγοντας σε πολύ δυνατή ένταση για μεγάλα χρονικά διαστήματα μπορεί να προκληθεί ζημιά στην ακοή σας. Παρακαλούμε να μειώνετε την ένταση σε άνετα για την ακοή σας επίπεδα
- Τοποθετείστε τα ακουστικά σε τέτοια θέση ώστε να είναι άνετα για εσάς χωρίς να αισθάνεστε πίεση ή και πόνο
- Προσοχή: Αν η οθόνη είναι ραγισμένη ή σπασμένη, ενδέχεται να δημιουργηθούν αιχμηρά άκρα ή ακίδες που μπορεί να προκαλέσουν τραυματισμό αν τα ακουμπήσετε
- Προσοχή: Αν η οθόνη είναι ραγισμένη ή σπασμένη, ενδέχεται να δημιουργηθούν αιχμηρά άκρα ή ακίδες που μπορεί να προκαλέσουν τραυματισμό αν τα ακουμπήσετε
- Μην εκθέτετε το προϊόν σας σε φλόγες ή αναμμένα προϊόντα καπνού
- Μη χρησιμοποιείτε τη συσκευή αν έχει υποστεί βλάβη

- Προσοχή: Αν η οθόνη είναι ραγισμένη ή σπασμένη, ενδέχεται να δημιουργηθούν αιχμηρά άκρα ή ακίδες που μπορεί να προκαλέσουν τραυματισμό αν τα ακουμπήσετε
- Ελέγχετε τακτικά τις μπαταρίες της συσκευής σας για την καλύτερη λειτουργία
- Βεβαιωθείτε ότι αλλάζετε τακτικά τις μπαταρίες ώστε να ελαχιστοποιηθεί ο κίνδυνος διάβρωσης των επαφών από τυχόν διαρροή υγρών
- Μην προκαλείτε ζημιά στο καλώδιο της συσκευής λυγίζοντας, στρίβοντας, τραβώντας ή ξεσταίνοντας το
- Μην βάζετε βαριά αντικείμενα πάνω στο καλώδιο
- Η παρούσα συσκευή δεν προορίζεται για χρήση σε περιπτώσεις όπου η αστοχία της συσκευής θα μπορούσε να οδηγήσει σε θάνατο, σωματικό τραυματισμό ή σοβαρή βλάβη στο περιβάλλον
- Να πλένετε τα χέρια σας μετά από κάθε χρήση της συσκευής σας

Έρευνες έχουν δείξει ότι επαναλαμβανόμενες κινήσεις για μεγάλο χρονικό διάστημα, λάθος τοποθέτηση των περιφερειακών συσκευών του υπολογιστή, λάθος στάση του σώματος και άσχημες συνήθειες μπορεί να σχετίζονται με σωματικά προβλήματα, τραυματισμό νεύρων, τενόντων και μυών. Παρατίθενται μερικές κατευθυντήριες οδηγίες προς αποφυγή τραυματισμών και διασφάλιση καλύτερης άνεσης χρησιμοποιώντας τις Turbo-X συσκευές.

- ✓ Τοποθετείστε το πληκτρολόγιο και την οθόνη ακριβώς μπροστά σας με το ποντίκι δίπλα του. Τοποθετείστε τους αγκώνες σας δίπλα στο σώμα σας, όχι πολύ μακριά από το ποντίκι για να μπορείτε να το πιάνετε
- ✓ Προσαρμόστε το ύψος του καθίσματος και του γραφείου σας ώστε το πληκτρολόγιο και το ποντίκι να είναι στο ή κάτω από το ύψος των αγκώνων
- ✓ Κρατείστε τα πόδια σας καλά υποστηριγμένα, ευθεία στάση του σώματος και χαλαρούς τους ώμους
- ✓ Κατά τη διάρκεια του παιχνιδιού, έχετε χαλαρούς τους καρπούς και κρατήστε τους σε ευθεία θέση. Αν επαναλαμβάνετε τις ίδιες κινήσεις με τα χέρια σας συχνά, προσπαθήστε να μην τα λυγίζεται, τεντώνεται ή στρίβετε για μακρές περιόδους
- ✓ Μην ξεκουράζεται τους καρπούς σας σε σκληρές επιφάνειες για μεγάλο χρονικό διάστημα. Χρησιμοποιείτε τα ειδικά μαξιλαράκια για την καλύτερη δυνατή υποστήριξη των καρπών
- ✓ Εξατομικεύστε τα πλήκτρα στο πληκτρολόγιο και το ποντίκι ώστε να μειώσετε τις επαναλαμβανόμενες ή περιττές κινήσεις
- ✓ Βεβαιωθείτε ότι το ποντίκι ταιριάζει άνετα στο χέρι σας

- ✓ Μην κάθεστε στην ίδια θέση όλη την ημέρα. Σηκωθείτε, απομακρυνθείτε από το γραφείο και κάντε ασκήσεις τεντώματος στα χέρια και στα πόδια σας ανά τακτά χρονικά διαστήματα
- ✓ Αν αισθανθείτε οποιαδήποτε ενόχληση στο σώμα σας καθώς χρησιμοποιείτε τη συσκευή, σταματήστε αμέσως και συμβουλευτείτε έναν ειδικό ιατρό

Η συσκευή απαιτεί ελάχιστη συντήρηση για να μείνει σε βέλτιστη κατάσταση. Μια φορά το μήνα προτείνουμε να αποσυνδέετε τη συσκευή και να την καθαρίζεται με ένα απαλό ύφασμα ή με συμπιεσμένο αέρα για καθαρισμό σε πιο δύσκολα σημεία. Δώστε ιδιαίτερη σημασία στις επαφές τις μπαταρίας. Μην χρησιμοποιείτε σαπούνι ή ισχυρά καθαριστικά.

Προειδοποίηση! Πριν αρχίσετε τη διαδικασία καθαρισμού, αφαιρέστε τις μπαταρίες από τη συσκευή σας

Για να απολαύσετε την απόλυτη εμπορεία στην κίνηση και το χειρισμό, σας προτείνουμε να χρησιμοποιείτε τις ειδικές επιφάνειες κύλισης του ποντικιού (mousepads).

Προειδοποίηση! Να φυλάσσεται μακριά από παιδιά. Μην επιτρέπετε στα παιδιά να παίζουν με συσκευές ηλεκτρολογίων και ποντικιών. Μπορεί να τραυματιστούν ή να τραυματίσουν άλλα άτομα. Τα προϊόντα μπορεί να περιέχουν μικροεξαρτήματα, τα οποία μπορεί να αποσπαστούν και να αποτελέσουν κίνδυνο πνιγμού.

Εγγύηση & Όροι χρήσης

Με την παρούσα η ΠΛΑΙΣΙΟ COMPUTERS A.E.B.E. δηλώνει ότι ο ραδιοεξοπλισμός Turbo-X E-Scooter Pro 2 συμμορφώνεται με την οδηγία 2014/53/εκ (R.E.D.) Το πλήρες κείμενο της δήλωσης συμμόρφωσης ΕΕ διατίθεται στην ακόλουθη ιστοσελίδα στο διαδίκτυο:

<https://www.plaisio.gr/smart-tech-gadgets/gadgets/ilektrika-patinia>

Το προϊόν και η συσκευασία φέρουν την παρακάτω ένδειξη CE



Στα γραφεία της εταιρείας στη διεύθυνση Θέση Σκληρί, Μαγούλα Αττικής, 19018

Ή στο τηλ : 800 11 12345

Πληροφορίες για το περιβάλλον

Το παρόν προϊόν συμμορφώνεται με τις απαιτήσεις της οδηγίας 2011/65/ΕΕ ΤΟΥ ΕΥΡΩΠΑΪΚΟΥ ΚΟΙΝΟΒΟΥΛΙΟΥ ΚΑΙ ΤΟΥ ΣΥΜΒΟΥΛΙΟΥ, σχετικά με τον περιορισμό της χρήσης ορισμένων

επικίνδυνων ουσιών σε είδη ηλεκτρικού και ηλεκτρονικού εξοπλισμού και φέρει την ακόλουθη σήμανση.



Αποκομιδή προϊόντων

Σύμφωνα με τις απαιτήσεις της οδηγίας 2012/19/ΕΕ ΤΟΥ ΕΥΡΩΠΑΪΚΟΥ ΚΟΙΝΟΒΟΥΛΙΟΥ ΚΑΙ ΤΟΥ ΣΥΜΒΟΥΛΙΟΥ σχετικά με τα απόβλητα ειδών ηλεκτρικού και ηλεκτρονικού εξοπλισμού (ΑΗΗΕ) τα περιλαμβανόμενα στις οδηγίες προϊόντα και επιμέρους εξαρτήματα αυτών μετά τη χρήση ή την απαξίωση τους δεν πρέπει να πετιούνται στα σκουπίδια με τα άλλα οικιακά απορρίμματα, αλλά να επιστρέφονται στο σημείο πώλησης ή σε κατάλληλο σημείο ανακύκλωσης ηλεκτρικού και ηλεκτρονικού εξοπλισμού. Για περισσότερες πληροφορίες επικοινωνήστε με τις

υπηρεσίες καθαριότητας του δήμου σας.

Φροντίζοντας για τη σωστή απόρριψη του προϊόντος βοηθάτε στην πρόληψη των αρνητικών συνεπειών για το περιβάλλον και την ανθρώπινη υγεία που θα μπορούσαν να προκληθούν από την ακατάλληλη απόρριψη του προϊόντος αυτού. Για περισσότερες πληροφορίες σχετικά με την ανακύκλωση αυτού του προϊόντος, παρακαλείστε να επικοινωνήσετε με τις αρμόδιες υπηρεσίες του δήμου σας ή με την εταιρεία ΠΛΑΙΣΙΟ

COMPUTERS ΑΕΒΕ.

Τα Turbo-X, Sentio, Q-CONNECT, Door, 82°C, UbeFit είναι προϊόντα της

ΠΛΑΙΣΙΟ COMPUTERS Α.Ε.Β.Ε.

Γραμμή Επικοινωνίας: 800 11 12345

Θέση Σκλήρι, Μαγούλα Αττικής, 19018

www.plaisio.gr

Πληροφορίες ασφαλείας

Για να μην τραυματίσετε τον εαυτό σας ή άλλα άτομα και για να μην προκαλέσετε ζημιά στη συσκευή σας, διαβάστε όλες τις πληροφορίες που ακολουθούν πριν χρησιμοποιήσετε τη συσκευή σας.

Προειδοποίηση: Αποτροπή ηλεκτροπληξίας, πυρκαγιάς και έκρηξης

Μη χρησιμοποιείτε καλώδια ρεύματος ή βύσματα που έχουν υποστεί ζημιά, ή χαλαρές ηλεκτρικές πρίζες.

Μην ακουμπάτε το καλώδιο ρεύματος με βρεγμένα χέρια και μην αποσυνδέετε το φορτιστή τραβώντας το καλώδιο.

Μην τσακίζετε και μην προκαλείτε ζημιά στο καλώδιο ρεύματος.

Μη βραχυκυκλώνετε το φορτιστή ή την μπαταρία.

Μην εκθέτετε το φορτιστή ή την μπαταρία σε πτώσεις ή προσκρούσεις.

Μη φορτίζετε την μπαταρία με φορτιστές που δεν έχουν εγκριθεί από τον κατασκευαστή.

Μη χρησιμοποιείτε τη συσκευή σας, ενώ φορτίζεται και μην ακουμπάτε τη συσκευή σας με βρεγμένα χέρια.

Μην χρησιμοποιείτε τη συσκευή σας κατά τη διάρκεια καταιγίδας.

Μπορεί να προκληθεί δυσλειτουργία της συσκευής σας και υπάρχει μεγάλος κίνδυνος ηλεκτροπληξίας.

Μη χρησιμοποιείτε μια μπαταρία ιόντων-λιθίου (Li-Ion) που έχει υποστεί ζημιά ή παρουσιάζει διαρροή.

Για την ασφαλή απόρριψη των μπαταριών ιόντων-λιθίου, επικοινωνήστε με το πλησιέστερο εξουσιοδοτημένο επισκευαστικό κέντρο.

Μεταχειριστείτε και πετάξτε τις μπαταρίες και τους φορτιστές με προσοχή

- Χρησιμοποιείτε μόνο μπαταρίες εγκεκριμένες από τον κατασκευαστή και φορτιστές που έχουν σχεδιαστεί ειδικά για τη συσκευή σας. Μη συμβατές μπαταρίες και φορτιστές μπορεί να προκαλέσουν σοβαρούς τραυματισμούς ή ζημιές στη συσκευή σας.
- Μην πετάτε μπαταρίες ή συσκευές στη φωτιά. Εφαρμόζετε όλους τους τοπικούς κανονισμούς κατά την απόρριψη χρησιμοποιημένων μπαταριών ή συσκευών.
- Ποτέ μην τοποθετείτε μπαταρίες ή συσκευές επάνω ή μέσα σε θερμαντικές συσκευές, όπως για παράδειγμα φούρνους μικροκυμάτων, ηλεκτρικές κουζίνες ή καλοριφέρ. Οι μπαταρίες ενδέχεται να εκραγούν αν υπερθερμανθούν.
- Μην σπάτε ή τρυπάτε την μπαταρία. Μην εκθέτετε τις μπαταρίες σε υψηλή εξωτερική πίεση, καθώς μπορεί να προκύψει εσωτερικό βραχυκύκλωμα και υπερθέρμανση.

Προστατεύστε τη συσκευή, τις μπαταρίες και τους φορτιστές από ζημιά

- Αποφεύγετε να εκθέτετε τη συσκευή και τις μπαταρίες σε υπερβολικά χαμηλές ή υπερβολικά υψηλές θερμοκρασίες.
- Οι ακραίες θερμοκρασίες μπορεί να βλάψουν τη συσκευή και να μειώσουν τη δυνατότητα φόρτισης και τη διάρκεια ζωής της συσκευής και των μπαταριών.

- Αποφύγετε την επαφή των μπαταριών με μεταλλικά αντικείμενα, γιατί αυτό μπορεί να δημιουργήσει σύνδεση ανάμεσα στους τερματικούς ακροδέκτες + και - των μπαταριών σας και να οδηγήσει σε προσωρινή ή μόνιμη ζημιά στην μπαταρία.
- Μη χρησιμοποιείτε φορτιστή ή μπαταρία που έχει υποστεί ζημιά.

Γενικοί όροι εγγύησης

1. Η εγγύηση ισχύει από την ημερομηνία αγοράς όπως αυτή αναγράφεται στην νόμιμη απόδειξη αγοράς και έχει χρονική διάρκεια ίση με αυτή αναγράφεται επίσης στην νόμιμη απόδειξη αγοράς.
2. Η εγγύηση ισχύει μόνο με την επίδειξη του εντύπου εγγύησης και της νόμιμης απόδειξης αγοράς.
3. Για οποιαδήποτε συναλλαγή του πελάτη όσον αναφορά το προϊόν που έχει προμηθευτεί από την Πλαίσιο Computers, είτε αυτό αφορά Service καταστήματος, είτε τηλεφωνική υποστήριξη, είτε επίσκεψη στο χώρο του πελάτη, θα πρέπει να γνωρίζει τον κωδικό πελάτη του όπως αυτός αναγράφεται στην απόδειξη αγοράς του προϊόντος.
4. Πριν την παράδοση ενός προϊόντος είτε για επισκευή, είτε πριν την επίσκεψη τεχνικού στον χώρο του πελάτη, είτε πριν την χρησιμοποίηση οποιασδήποτε τεχνικής υπηρεσίας, σε κάθε περίπτωση ο πελάτης οφείλει να δημιουργήσει αντίγραφα ασφαλείας για τα τυχόν δεδομένα του και να έχει σβήσει στοιχεία εμπιστευτικού χαρακτήρα ή προσωπικής φύσεως.
5. Η επισκευή θα γίνεται στις τεχνικές εγκαταστάσεις της Πλαίσιο Computers, με την προσκόμιση της συσκευής από τον πελάτη κατά τις εργάσιμες ημέρες και ώρες.
6. Σε περίπτωση αδυναμίας επισκευής του ελαττωματικού προϊόντος η Πλαίσιο Computers το αντικαθιστά με άλλο ίδιο αντίστοιχων τεχνικών προδιαγραφών.
7. Ο τρόπος και τα έξοδα μεταφοράς από και προς τα σημεία τεχνικής υποστήριξης της Πλαίσιο Computers καθώς και η εν-δεχόμενη ασφάλιση των προϊόντων είναι επιλογή και αποκλειστική ευθύνη του πελάτη.
8. Ο χρόνος αποπεράτωσης της επισκευής των προϊόντων **Tur-bo-X, Doop, Sentio, @Work, Connect** αποφασίζεται αποκλειστικά από την Πλαίσιο Computers και ορίζεται από 4 έως 48 ώρες εφόσον υπάρχει το απαραίτητο ανταλλακτικό. Μετά το πέρας των 15 ημερών η Πλαίσιο Computers δεσμεύεται να δώσει στον πελάτη προϊόν προς προσωρινή αντικατάσταση μέχρι την ολοκλήρωση επισκευής.
9. Η επισκευή ή αντικατάσταση του προϊόντος είναι στην απόλυτη επιλογή της Πλαίσιο Computers. Τα ανταλλακτικά ή προϊόντα που αντικαταστάθηκαν περιέχονται στην αποκλειστική κυριότητα της.
10. Η παρούσα εγγύηση δεν καλύπτει αναλώσιμα μέρη (πχ. CD, μπαταρίες, καλώδια, κτλ.)

11. Οι τεχνικοί της Πλαίσιο Computers υποχρεούνται να προβούν στην εγκατάσταση και παραμετροποίηση μόνον των υλικών και προγραμμάτων που έχουν προμηθευτεί οι πελάτες από τα καταστήματα της Πλαίσιο Computers αποκλειόμενου οιαδήποτε άλλου προϊόντος άλλης εταιρείας
12. Οι τεχνικοί της Πλαίσιο Computers δεν υποχρεούνται να προβούν σε οποιαδήποτε αντικατάσταση υλικού, στα πλαίσια της εγγύησης του προϊόντος και εφόσον ισχύει η εγγύηση αυτών, εάν δεν τους επιδειχθεί η πρωτότυπη απόδειξη ή το τιμολόγιο αγοράς του προς αντικατάσταση υλικού.
13. Η Πλαίσιο Computers δεν υποστηρίζει και δεν καλύπτει με εγγύηση προϊόντα στα οποία έχουν χρησιμοποιηθεί μη νόμιμα αντίγραφα λειτουργικών συστημάτων ή προγραμμάτων.
14. Η Πλαίσιο Computers δεν υποχρεούται να αποκαταστήσει βλάβες οποιονδήποτε υλικών τα οποία δεν έχουν αγοραστεί από τα καταστήματα της Πλαίσιο Computers, ή/και είναι είτε εκτός είτε εντός εγγύησης, είτε η βλάβη είχε προαναφερθεί, είτε παρουσιάστηκε κατά την διάρκεια της επισκευής ή της παρουσίας του τεχνικού.
15. Σε περίπτωση που η αγορά δεν έχει γίνει από τα καταστήματα της Πλαίσιο Computers ή είναι εκτός εγγύησης. Οποιαδήποτε επισκευή/ αντικατάσταση γίνει, πραγματοποιείτε με αποκλειστική ευθύνη και έξοδα του πελάτη.
16. Η Πλαίσιο Computers δεν ευθύνεται για την εγκατάσταση, παραμετροποίηση, αποκατάσταση, παρενέργεια οποιουδήποτε λογισμικού ή/και προγράμματος που δεν εμπορεύεται.
17. Οι επισκέψεις των τεχνικών της Πλαίσιο Computers πραγματοποιούνται εντός της ακτίνας των 20 χλμ από το πλησιέστερο κατάστημα της και οι πραγματοποιηθείσες εργασίες επίσκεψης χρεώνονται βάση τιμοκαταλόγου.
18. Προϊόντα που παραμένουν επισκευασμένα ή με άρνηση επισκευής ή με αδύνατη επικοινωνία με τον κάτοχο της συσκευής άνω των 15 ημερολογιακών ημερών από την ενημέρωση του πελάτη, χρεώνονται με έξοδα αποθήκευσης.
19. Η η μέγιστη υποχρέωση που φέρει η Πλαίσιο Computers περιορίζεται ρητά και αποκλειστικά στο αντίτιμο που έχει καταβληθεί για το προϊόν ή το κόστος επισκευής ή αντικατάστασης οποιουδήποτε προϊόντος που δεν λειτουργεί κανονικά και υπό φυσιολογικές συνθήκες.
20. Η Πλαίσιο Computers δεν φέρει καμία ευθύνη για ζημιές που προκαλούνται από το προϊόν ή από σφάλματα λειτουργίας του προϊόντος, συμπεριλαμβανομένων των διαφυγόντων εσόδων και κερδών, των ειδικών, αποθετικών ή θετικών ζημιών και δεν φέρει καμία ευθύνη για καμία αξίωση η οποία εγείρεται από τρίτους ή από εσάς για λογαριασμό τρίτων.
21. Με την παραλαβή της παρούσας εγγύησης ο πελάτης αποδέχεται ανεπιφύλακτα τους όρους της.

Τι δεν καλύπτει η εγγύηση προϊόντων Turbo-X, Doop, Sentio, @Work, Connect

1. Δεν καλύπτει οποιοδήποτε πρόβλημα που έχει προκληθεί από λογισμικό ή άλλο πρόγραμμα καθώς και προβλήματα που έ-χουν προκληθεί από ιούς.
2. Δεν καλύπτει μεταφορικά έξοδα από και προς τις εγκαταστάσεις της Πλαίσιο Computers.
3. Δεν καλύπτει επισκευή, έλεγχο ή/και αντικατάσταση στον χώρο του πελάτη (Onsite)
4. Βλάβες που έχουν προκληθεί από κακή χρήση όπως, φθορές, πτώση ρίψη υγρών, σπασμένα ή/και αλλοιωμένα μέρη κτλ.

Δεδομένα και απώλεια

1. Πριν την παράδοση ενός προϊόντος είτε για επισκευή, είτε πριν την επίσκεψη τεχνικού στον χώρο του πελάτη, είτε πριν την χρησιμοποίηση οποιασδήποτε τεχνικής υπηρεσίας, σε κάθε περίπτωση ο πελάτης οφείλει να δημιουργήσει αντίγραφα ασφαλείας για τα τυχόν δεδομένα του και να έχει σβήσει στοιχεία εμπιστευτικού χαρακτήρα ή προσωπικής φύσεως.
2. Σε περίπτωση βλάβης σκληρού δίσκου ή/και γενικότερα οποιοδήποτε αποθηκευτικού μέσου η Πλαίσιο Computers υποχρεούται να αντικαταστήσει το ελαττωματικό υλικό, το οποίο αυτομάτως σημαίνει απώλεια των αποθηκευμένων αρχείων και λογισμικών χωρίς η Πλαίσιο Computers να έχει ευθύνη για αυτά.
3. Ο πελάτης είναι αποκλειστικά υπεύθυνος για την ασφάλεια και την φύλαξη των δεδομένων του, καθώς και για την επαναφορά και επανεγκατάσταση τους οποιαδήποτε στιγμή και για οποιοδήποτε λόγο και αιτία. Η Πλαίσιο Computers δεν θα είναι υπεύθυνη για την ανάκτηση και επανεγκατάσταση προγραμμάτων ή δεδομένων άλλων από αυτών που εγκατέστησε αρχικά κατά την κατασκευή του προϊόντος.
4. Η Πλαίσιο Computers δεν φέρει καμία ευθύνη για τα αποθηκευμένα δεδομένα (data, αρχεία, προγράμματα) στα μαγνητικά, μαγνητο-οπτικά ή οπτικά μέσα, καθώς και για οποιαδήποτε άμεση, έμμεση, προσθετική ή αποθετική ζημιά που προκύπτει από την απώλειά τους. Η φύλαξη και αποθήκευσης των δεδομένων ανήκει στην αποκλειστική ευθύνη του πελάτη.

Η εγγύηση παύει αυτόματα να ισχύει στις παρακάτω περιπτώσεις:

1. Όταν το προϊόν υποστεί επέμβαση από μη εξουσιοδοτημένο από την Πλαίσιο Computers άτομο.
2. Όταν η βλάβη προέρχεται από κακή συνδεσμολογία, ατύχημα, πτώση, κραδασμούς, έκθεση σε ακραίες θερμοκρασίες, υγρασία ή ρίψη υγρών.
3. Όταν το προϊόν υποβάλλεται σε φυσική ή ηλεκτρική καταπόνηση.
4. Όταν ο αριθμός κατασκευής, τα διακριτικά σήματα, ο σειριακός αριθμός έχουν αλλοιωθεί, αφαιρεθεί ή καταστραφεί.
5. Όταν το προϊόν χρησιμοποιείται με τρόπο που δεν ορίζεται από τις κατασκευαστικές προδιαγραφές ή σε απρόβλεπτο για τον κατασκευαστή περιβάλλον.

6. Όταν το πρόβλημα οφείλεται σε προγράμματα ή λογισμικό (πχ. ιούς, custom firmware κτλ.) που μεταβάλλουν τα λειτουργικά χαρακτηριστικά της συσκευής.

7. Όταν δεν ακολουθούνται οι διαδικασίες συντήρησης του κατασκευαστή.

8. Δεν παρέχεται εγγύηση ούτε εγγυάται προστασία για ζημιά που προκλήθηκε από λανθασμένη εγκατάσταση ή χρήση.

9. Δεν παρέχεται εγγύηση ούτε εγγυάται προστασία για προϊόντα τρίτων, λογισμικό και υλικό αναβάθμισης.

Θα πρέπει να παρέχετε στην Πλαίσιο Computers κάθε εύλογη διευκόλυνση, πληροφορία, συνεργασία, εγκαταστάσεις και πρόσβαση ώστε να έχει την δυνατότητα να εκτελέσει τα καθήκοντά της, ενώ σε περίπτωση μη τήρησης των ανωτέρω η Πλαίσιο Computers δεν θα υποχρεούται να εκτελέσει οποιαδήποτε υπηρεσία ή υποστήριξη. Είστε υπεύθυνοι για την αφαίρεση προϊόντων που δεν προμήθευσε η Πλαίσιο Computers κατά την διάρκεια της τεχνικής υποστήριξης, για την τήρηση αντιγράφων και την εμπιστευτικότητα όλων των δεδομένων που αφορούν το προϊόν.