

πλαισιο ●

Sentio

Sentio Φορητό Αερόθερμο



Οδηγίες Χρήσης

Εισαγωγή

Σας ευχαριστούμε πολύ για την αγορά αυτού του προϊόντος Sentio. Μόλις αποκτήσατε έναν πολύτιμο «σύντροφo», ο οποίος θα σας κρατήσει ζεστούς τις κρύες νύχτες του χειμώνα.

Το νέο σας αερόθερμο είναι φορητό, γεγονός που καθιστά πανεύκολη τη χρήση του, ώστε να σας ζεσταίνει οπουδήποτε και οποτεδήποτε.

Το κεραμικό θερμαντικό στοιχείο του διασφαλίζει την υψηλή θερμαντική του απόδοση και η ισχύς του αγγίζει τα 1000W, ώστε να μην... «φοβάται» τον κρύο καιρό.

Αυτό το αερόθερμο διαθέτει απλή, μονάτη και καινοτόμο σχεδίαση. Επίσης, κατά τη διάρκεια της λειτουργίας του κάνει ελάχιστο θόρυβο.

Διαθέτει ηλεκτρονική προστασία σε περίπτωση αναποδογυρίσματος, ώστε να είναι ασφαλές κατά τη διάρκεια της χρήσης.

Επιπλέον, διαθέτει λειτουργία αλλαγής της κατεύθυνσης ροής του αέρα, ώστε να καλύπτει μεγαλύτερο χώρο. Χάρη στη λαβή που έχει στο πάνω μέρος του, είναι εύκολο στη μεταφορά.

Είναι ιδανικό για χρήση στο σπίτι, στο γραφείο και γενικότερα σε οποιονδήποτε εσωτερικό χώρο.

Χαρείτε λοιπόν εύκολη και γρήγορη θέρμανση χάρη στο νέο σας φορητό αερόθερμο.

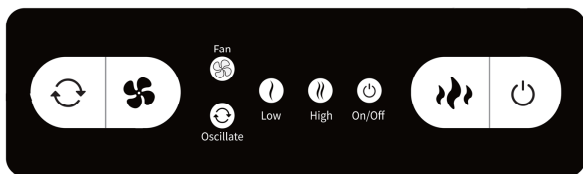
Προειδοποιήσεις

1. Κατά την πρώτη χρήση του αερόθερμου, παρακαλούμε να ελέγξετε αν η τάση της πρίζας ρεύματος ταιριάζει με αυτή που απαιτείται για τη σωστή λειτουργία του αερόθερμου.
2. Απαγορεύεται ρητά η χρήση αυτού του αερόθερμου σε περιβάλλον με εύφλεκτα και εκρηκτικά υλικά. Η κλίση της επιφάνειας στην οποία θα τοποθετήσετε το αερόθερμο δεν πρέπει να ξεπερνά τις 30 μοίρες.
3. Κρατήστε το αερόθερμο μακριά από εύφλεκτα υλικά (τουλάχιστον 1 μέτρο μακριά), ώστε να αποφευχθεί πυρκαγιά.
4. Το περιβλήμα του αερόθερμου δεν παρέχει επαρκή προστασία για τα παιδιά και τους ανθρώπους με αναπηρίες, γι' αυτό θα πρέπει να υπάρχει πάντα επίβλεψη όταν το αερόθερμο χρησιμοποιείται σε τέτοια περιβάλλοντα.
5. Όταν λείπετε ή δεν πρόκειται να χρησιμοποιήσετε το αερόθερμο για μεγάλο χρονικό διάστημα, θα πρέπει να το αποσυνδέσετε από την πρίζα.
6. Πριν από την χρήση πάντοτε να ελέγχετε ότι το καλώδιο και το φινι ρεύματος βρίσκονται σε καλή κατάσταση.
7. Να μη λυγίζετε ή τραβάτε το καλώδιο ρεύματος ώστε να αποφύγετε προβλήματα και φθορές.
8. Να τοποθετείτε το αερόθερμο σε επίπεδες επιφάνειες.
9. Μην αγγίζετε την πρίζα, ώστε να αποφύγετε εγκαύματα.
10. Πριν αποσυνδέσετε το αερόθερμο από την πρίζα θα πρέπει πρώτα να το απενεργοποιήσετε.
11. Μην αποσυνδέετε το καλώδιο από την πρίζα με βρεγμένα χέρια.
12. Μη βάζετε τα χέρια σας ή άλλα ξένα αντικείμενα στο εσωτερικό του αερόθερμου.
13. Μη χρησιμοποιείτε το αερόθερμο κοντά σε μπανιέρες, πισίνες ή παρόμοια μέρη.
14. Η χρήση από παιδιά ή από άτομα με αναπηρίες θα πρέπει να γίνεται πάντα υπό την επίβλεψη ηλικιωμένων.
15. Σε περίπτωση που υπάρχουν λεκέδες στην επιφάνεια του αερόθερμου παρακαλούμε να χρησιμοποιήσετε υγρό σαπούνι και ένα απαλό πανί για να τους καθαρίσετε. Μη χρησιμοποιήσετε οργανικά καθαριστικά όπως βενζίνη ή οινόπνευμα.
16. Μη χρησιμοποιείτε το αερόθερμο σε μέρη με υψηλή θερμοκρασία, υγρασία, σκόνη κ.ά.τ.

Τρόπος λειτουργίας

Αυτό το προϊόν διαθέτει θερμαντικό στοιχείο από κεραμικό υλικό, το οποίο παρέχει υψηλή αναλογία μετατροπής της ηλεκτρικής ενέργειας σε θερμότητα. Επίσης, το συγκεκριμένο υλικό έχει το πλεονέκτημα ότι θερμαίνεται γρήγορα, δεν έχει ανοιχτή εστία φωτιάς, δεν καταναλώνει το οξυγόνο του δωματίου, έχει μεγάλη διάρκεια ζωής και είναι ιδανικό για χρήση στο σπίτι, στο γραφείο και γενικότερα σε οποιονδήποτε εσωτερικό χώρο.

Ενδείξεις και πλήκτρα



Σημείωση: Οι στρογγυλές ενδείξεις στην παραπάνω εικόνα είναι φωτιζόμενες.



Πλήκτρο ενεργοποίησης/ απενεργοποίησης

- Πιέστε το πλήκτρο ενεργοποίησης/ απενεργοποίησης (☰) για να ενεργοποιήσετε το αερόθερμο. Θα αναβοσβήσει και στη συνέχεια θα ανάψει σταθερά η ένδειξη On/ Off (ενεργοποίησης/ απενεργοποίησης) που υπάρχει στο αερόθερμο.
- Πιέστε ξανά το πλήκτρο ενεργοποίησης/ απενεργοποίησης (☰) για να απενεργοποιήσετε το αερόθερμο. Στη συνέχεια θα σβήσουν όλες οι ενδείξεις εκτός από την ένδειξη On/ Off (ενεργοποίησης/ απενεργοποίησης), η οποία θα αναβοσβήνει και θα σβήσει μετά από 20 περίπου δευτερόλεπτα, κατά τη διάρκεια των οποίων το αερόθερμο θα ανακυκλώνει τον αέρα του περιβάλλοντος χωρίς να τον ζεσταίνει.





Πλήκτρο επιπέδου θέρμανσης (χαμηλή- υψηλή ισχύς θέρμανσης)

- Η ένδειξη (☰) δηλώνει το χαμηλό επίπεδο θέρμανσης. Η ένδειξη (☰) δηλώνει το υψηλό επίπεδο θέρμανσης.
- Πιέστε το πλήκτρο (☰) για να επιλέξετε το επιθυμητό επίπεδο θέρμανσης (χαμηλό ή υψηλό). Η προεπιλεγμένη ρύθμιση είναι το χαμηλό επίπεδο θέρμανσης. Όταν είναι επιλεγμένο το χαμηλό επίπεδο θέρμανσης, ανάβει η ένδειξη (☰) (Low). Όταν είναι επιλεγμένο το υψηλό επίπεδο θέρμανσης, ανάβει η ένδειξη (☰) (High).





Πλήκτρο αλλαγής κατεύθυνσης της ροής του αέρα

- Πιέστε αυτό το πλήκτρο (☰) για να ενεργοποιήσετε τη λειτουργία αυτόματης αλλαγής της κατεύθυνσης της ροής του αέρα. Όταν είναι ενεργοποιημένη αυτή η λειτουργία, ανάβει η ένδειξη (☰) (Oscillate) και η κατεύθυνση της ροής του αέρα αλλάζει συνεχώς σε τόσο 50 μοιρών.

- Πιέστε ξανά αυτό το πλήκτρο () για να απενεργοποιήσετε τη λειτουργία αυτόματης αλλαγής της κατεύθυνσης ροής του αέρα. Η ένδειξη () (Oscillate) σβήνει, γεγονός που υποδεικνύει ότι η λειτουργία αυτόματης αλλαγής της κατεύθυνσης ροής του αέρα έχει απενεργοποιηθεί.



Πλήκτρο αέρα περιβάλλοντος (λειτουργία ως ανεμιστήρας)




- Πιέστε το πλήκτρο αέρα περιβάλλοντος () για να ενεργοποιήσετε τη λειτουργία αέρα περιβάλλοντος.
- Πιέστε ξανά το πλήκτρο αέρα περιβάλλοντος (). Η θέρμανση σταματά και ενεργοποιείται αυτή η λειτουργία. Αυτό σημαίνει ότι ο ανεμιστήρας του αερόθερμου θα ανακυκλώνει απλώς τον αέρα, χωρίς να τον ζεσταίνει, λειτουργώντας ως ανεμιστήρας.

Σημείωση: Όταν πιέσετε το πλήκτρο ενεργοποίησης/ απενεργοποίησης για να απενεργοποιήσετε το αερόθερμο, το στοιχείο θέρμανσης απενεργοποιείται άμεσα αλλά το αερόθερμο συνεχίζει να ανακυκλώνει τον αέρα περιβάλλοντος για περίπου 20 δευτερόλεπτα. Μετά την παρέλευση των 20 δευτερολέπτων, η συσκευή σταματά να λειτουργεί πλήρως και όλες οι ενδείξεις σβήνουν. Αυτό συμβαίνει για να διασφαλιστεί η μακροζωία του στοιχείου θέρμανσης.

Προειδοποίηση: Μην καλύπτετε το αερόθερμο, ώστε να αποφευχθεί υπερθέρμανση. Μην αγγίζετε την πρίζα ενώ λειτουργεί το αερόθερμο, ώστε να αποφευχθούν εγκαύματα. Μην φράσσετε την είσοδο αέρα. Κρατήστε το αερόθερμο σε απόσταση τουλάχιστον 10 εκατοστών από τοίχους.

Χρήση

Πριν ξεκινήσετε τη χρήση, βεβαιωθείτε ότι όλα τα εξαρτήματα βρίσκονται σε καλή κατάσταση.

1. Ελέγξτε αν είναι σε καλή κατάσταση το φως ρεύματος. Στη συνέχεια, συνδέστε το φως ρεύματος σε κάποια πρίζα ρεύματος του χώρου σας (που να παρέχει εναλλασσόμενο ρεύμα 220V, με ένταση πάνω από 10A).
2. Πιέστε το πλήκτρο ενεργοποίησης/ απενεργοποίησης. Το αερόθερμο ξεκινά να λειτουργεί. Η προεπιλεγμένη ρύθμιση επιπέδου θέρμανσης είναι η χαμηλή.
3. Πιέστε το πλήκτρο επιλογής επιπέδου θέρμανσης () για επιλογή μεταξύ χαμηλού/ υψηλού επιπέδου θέρμανσης. Όταν επιλέγετε το χαμηλό επίπεδο θέρμανσης, η ισχύς θέρμανσης είναι 650W ενώ όταν επιλέγετε το υψηλό επίπεδο θέρμανσης, η ισχύς θέρμανσης είναι 1000W.
4. Όταν το δωμάτιο φτάσει στην επιθυμητή θερμοκρασία, μπορείτε να απενεργοποιήσετε το αερόθερμο.
5. Αν θέλετε το αερόθερμο να λειτουργεί σαν ανεμιστήρας, χωρίς να ζεσταίνει τον αέρα, πιέστε το πλήκτρο αέρα περιβάλλοντος (). Το κεραμικό στοιχείο θέρμανσης απενεργοποιείται και η το αερόθερμο απλά ανακυκλώνει τον αέρα του δωματίου, χωρίς να τον ζεσταίνει.
6. Αν η είσοδος του αέρα εμποδίζεται από κάποιο ξένο σώμα ενώ λειτουργεί το αερόθερμο, ο ελεγκτής αυτόματης επαναφοράς της θερμοκρασίας που διαθέτει το αερόθερμο θα διακόψει αυτόματα την παροχή ρεύματος και το αερόθερμο θα σταματήσει να λειτουργεί. Μόλις η θερμοκρασία επανέλθει σε φυσιολογικά επίπεδα, μπορείτε να ενεργοποιήσετε ξανά το αερόθερμο.
7. Πιέστε το πλήκτρο αλλαγής κατεύθυνσης της ροής του αέρα () για να κάνετε το αερόθερμο να αλλάζει την κατεύθυνση της ροής του αέρα σε τόξο 50 μοιρών.

Τεχνικά χαρακτηριστικά

Όνομασία προϊόντος: Sentio Φορητό Αερόθερμο	Όνομαστική τάση: 220V
Μάρκα: Sentio	Όνομαστική ισχύς: 1000W
Επίπεδο προστασίας από ηλεκτροπληξία: II	Όνομαστική συχνότητα: 60Hz

Αντιμετώπιση προβλημάτων

Πρόβλημα	Αιτία	Αντιμετώπιση
Η συσκευή δεν ενεργοποιείται	Η συσκευή δεν είναι συνδεδεμένη στο ρεύμα ή δεν υπάρχει καλή επαφή	Συνδέστε τη συσκευή στο ρεύμα και βεβαιωθείτε ότι κάνει καλή επαφή
	Η συσκευή έχει υποστεί βλάβη	Επικοινωνήστε με το σέρβις για επισκευή
	Το πλήκτρο ενεργοποίησης/ απενεργοποίησης δεν λειτουργεί σωστά	Επικοινωνήστε με το σέρβις για επισκευή
Η συσκευή δεν απενεργοποιείται	Η συσκευή έχει υποστεί βλάβη	Επικοινωνήστε με το σέρβις για επισκευή
	Το πλήκτρο ενεργοποίησης/ απενεργοποίησης δεν λειτουργεί σωστά	Επικοινωνήστε με το σέρβις για επισκευή
	Έχουν μπει ξένα αντικείμενα μέσα στη συσκευή	Καθαρίστε τη συσκευή από ξένα αντικείμενα
Ακούγεται αφύσικος ήχος	Το ολοκληρωμένο κύκλωμα έχει υποστεί βλάβη	Επικοινωνήστε με το σέρβις για επισκευή
Οι φωτεινές ενδείξεις δεν ανάβουν	Έχουν υποστεί βλάβη οι ενδείξεις	Επικοινωνήστε με το σέρβις για επισκευή

Κάρτα εγγύησης

Όνομα προϊόντος: _____

Όνομα πελάτη: _____

Αριθμός τηλεφώνου: _____

Διεύθυνση: _____

Ημερομηνία αγοράς: _____

Ασφάλεια & Συντήρηση

Ο συγκεκριμένος οδηγός περιέχει σημαντικές πληροφορίες για τη χρήση και λειτουργία της συσκευής σας. Παρακαλώ διαβάστε όλες τις πληροφορίες με προσοχή για την βέλτιστη απόδοση της συσκευής σας, καθώς και για την αποφυγή οποιασδήποτε ζημιάς τόσο σε εσάς όσο και στη συσκευή σας.

Οποιαδήποτε αλλαγή ή τροποποίηση που δεν εγκρίνεται σε αυτόν τον οδηγό μπορεί να παραβιάσει τους όρους εγγύησης, να προξενήσει ζημία στη συσκευή ή τραυματισμό σε εσάς.

- Κατά τη χρήση της συσκευής να μένετε μακριά από πηγές θερμότητας, υψηλές τάσεις και παρόμοια επικίνδυνα περιβάλλοντα. Μην εκθέτετε το προϊόν σας σε φλόγες ή αναμμένα προϊόντα καπνού.
- **Προειδοποίηση!** Εάν το προϊόν απορριφθεί στη φωτιά, μπορεί να εκραγεί
- Μην βάζετε ποτέ τη συσκευή σας στον φούρνο μικροκυμάτων γιατί θα προκληθεί έκρηξη της μπαταρίας
- Μη βάζετε ή μην επιχειρήσετε να αποσυναρμολογήσετε ή να τροποποιήσετε το προϊόν. Το σέρβις θα πρέπει να εκτελείται μόνο από εξουσιοδοτημένο προσωπικό της Πλαίσιο Computers
- Απαγορεύεται η χρήση ουσιών όπως βενζίνη, διαλυτικά ή αλκοόλ για καθαρισμό του προϊόντος. Να μην απλώνετε διαβρωτικά χημικά (όπως απορρυπαντικά) στη συσκευή σας. Για τον καθαρισμό της χρησιμοποιήστε μόνο ένα απαλό πανί
- Να μην αφήνετε τη συσκευή σας εκτεθειμένη στον ήλιο ή σε περιβάλλον με πολλή σκόνη
- Μη χρησιμοποιείτε τη συσκευή αν έχει υποστεί βλάβη
- Παρακαλούμε να μην χρησιμοποιείτε τη συσκευή σε περιβάλλον με πολλή υγρασία, όπως το μπάνιο. Να μην την αφήσετε να βραχεί ή να υγρανθεί
- Η παρούσα συσκευή δεν προορίζεται για χρήση σε περιπτώσεις όπου η αστοχία της συσκευής θα μπορούσε να οδηγήσει σε θάνατο, σωματικό τραυματισμό ή σοβαρή βλάβη στο περιβάλλον.
- Θα πρέπει να χρησιμοποιήσετε μόνο το φορτιστή. Η εταιρεία μας δε φέρει καμία ευθύνη για τυχόν βλάβες λόγω χρήσης εξαρτημάτων άλλων κατασκευαστών
- Κατά την σύνδεση και αποσύνδεση του φορτιστή από τη συσκευή, να κρατάτε από το βύσμα και όχι από το καλώδιο
- Η φόρτιση της μπαταρίας θα πρέπει να πραγματοποιείται σε δροσερό, καλά αεριζόμενο χώρο. Αν η θερμοκρασία του περιβάλλοντος είναι πολύ υψηλή, μπορεί να προκληθούν εγκαύματα, καπνός, παραμορφώσεις ή και έκρηξη

- Ποτέ μην τοποθετείτε μπαταρίες ή συσκευές επάνω ή μέσα σε θερμαντικές συσκευές, όπως για παράδειγμα φούρνους μικροκυμάτων, ηλεκτρικές κουζίνες ή καλοριφέρ. Οι μπαταρίες ενδέχεται να εκραγούν αν υπερθερμανθούν
- Να μην τοποθετήσετε τη μπαταρία σε νερό γιατί θα προκληθεί βραχυκύκλωμα, με αποτέλεσμα υπερθέρμανση, καπνό, παραμόρφωση ή και έκρηξη
- Παρακαλούμε να μεταχειρίζεστε τη μπαταρία ακολουθώντας τους κανονισμούς (όπως π.χ. περί ανακύκλωσης). Μην πετάξετε τη μπαταρία στα οικιακά απορρίμματα. Μπορεί να προ-κληθεί έκρηξη και μόλυνση του περιβάλλοντος
- Να χρησιμοποιείτε τον παρεχόμενο φορτιστή. Μην φορτίζετε τη μπαταρία συνεχόμενα για περισσότερες από 12 ώρες
- Μην προκαλείτε ζημιά στο καλώδιο του φορτιστή λυγίζοντας, στρίβοντας, τραβώντας ή ζεσταίνοντας το. Μην χρησιμοποιείτε το φορτιστή αν η υποδοχή είναι χαλαρή στην πρίζα γιατί μπορεί να προκληθεί ηλεκτροπληξία ή φωτιά
- Μην βάζετε βαριά αντικείμενα πάνω στο καλώδιο του φορτιστή
- Μην πιάνετε το κινητό σας με βρεγμένα χέρια ενώ φορτίζει. Υπάρχει κίνδυνος ηλεκτροπληξίας ή σοβαρής ζημιάς της συσκευής σας.
- Μην εκθέτετε το φορτιστή ή την μπαταρία σε πτώσεις ή προσκρούσεις
- Μην εκθέτετε τις μπαταρίες σε υψηλή εξωτερική πίεση, καθώς μπορεί να προκύψει εσωτερικό βραχυκύκλωμα και υπερθέρμανση
- Παρακαλούμε φυλάξτε τη μπαταρία σε ασφαλές μέρος μακριά από παιδιά
- Αποσυνδέστε το φορτιστή κατά την διάρκεια καταιγίδας
- Μην χρησιμοποιείτε φορτιστή ή μπαταρία που έχει υποστεί ζημιά
- Αν η συσκευή παρουσιάσει διόγκωση παρακαλούμε σταματήστε άμεσα τη χρήση της

Εγγύηση & Όροι χρήσης

Με την παρούσα, η ΠΛΑΙΣΙΟ COMPUTERS Α.Ε.Β.Ε., δηλώνει ότι ο εξοπλισμός **Sentio Φορητό Αερόθερμο** συμμορφώνεται με τις απαιτήσεις της οδηγίας 2014/30/EK (EMC) και φέρει τη σήμανση



Αντίγραφο της Δήλωσης συμμόρφωσης μπορείτε να ζητήσετε από τα γραφεία της εταιρείας στη διεύθυνση: ΘΕΣΗ ΣΚΛΗΡΙ, ΜΑΓΟΥΛΑ ΑΤΤΙΚΗΣ ή στην ηλεκτρονική διεύθυνση <https://www.plaisio.gr/> ή στο τηλ : 800 11 12345

Πληροφορίες για το περιβάλλον

Το παρόν προϊόν συμμορφώνεται με τις απαιτήσεις της οδηγίας 2011/65/ΕΕ ΤΟΥ ΕΥΡΩΠΑΪΚΟΥ ΚΟΙΝΟΒΟΥΛΙΟΥ ΚΑΙ ΤΟΥ ΣΥΜΒΟΥΛΙΟΥ, σχετικά με τον περιορισμό της χρήσης ορισμένων επικίνδυνων ουσιών σε είδη ηλεκτρικού και ηλεκτρονικού εξοπλισμού και φέρει την ακόλουθη σήμανση



Αποκομιδή προϊόντων

Σύμφωνα με τις απαιτήσεις της οδηγίας 2012/19/ΕΕ ΤΟΥ ΕΥΡΩΠΑΪΚΟΥ ΚΟΙΝΟΒΟΥΛΙΟΥ ΚΑΙ ΤΟΥ ΣΥΜΒΟΥΛΙΟΥ σχετικά με τα απόβλητα ειδών ηλεκτρικού και ηλεκτρονικού εξοπλισμού (ΑΗΗΕ) τα περιλαμβανόμενα στις οδηγίες προϊόντα και επιμέρους εξαρτήματα αυτών μετά τη χρήση ή την απαξίωση τους δεν πρέπει να πετιούνται στα σκουπίδια με τα άλλα οικιακά απορρίμματα, αλλά να επιστρέφονται στο σημείο πώλησης ή σε κατάλληλο σημείο ανακύκλωσης ηλεκτρικού και ηλεκτρονικού εξοπλισμού. Για περισσότερες πληροφορίες επικοινωνήστε με τις υπηρεσίες καθαριότητας του δήμου σας.

Φροντίζοντας για τη σωστή απόρριψη του προϊόντος βοηθάτε στην πρόληψη των αρνητικών συνεπειών για το περιβάλλον και την ανθρώπινη υγεία που θα μπορούσαν να προκληθούν από την ακατάλληλη απόρριψη του προϊόντος αυτού. Για περισσότερες πληροφορίες σχετικά με την ανακύκλωση αυτού του προϊόντος, παρακαλείστε να επικοινωνήσετε με τις αρμόδιες υπηρεσίες του δήμου σας ή με την εταιρεία ΠΛΑΙΣΙΟ COMPUTERS ΑΕΒΕ.

Τα Turbo-X, Sentio, Q-CONNECT, Doop, 82°C, UbeFit είναι προϊόντα της ΠΛΑΙΣΙΟ COMPUTERS Α.Ε.Β.Ε.

Γραμμή Επικοινωνίας: 800 11 12345

Θέση Σκλήρι, Μαγούλα Αττικής, 19018

www.plaisio.gr

Πληροφορίες ασφαλείας

Για να μην τραυματίσετε τον εαυτό σας ή άλλα άτομα και για να μην προκαλέσετε ζημιά στη συσκευή σας, διαβάστε όλες τις πληροφορίες που ακολουθούν πριν χρησιμοποιήσετε τη συσκευή σας.

Προειδοποίηση: Αποτροπή ηλεκτροπληξίας, πυρκαγιάς και έκρηξης

Μη χρησιμοποιείτε καλώδια ρεύματος ή βύσματα που έχουν υποστεί ζημιά, ή χαλαρές ηλεκτρικές πρίζες.

Μην ακουμπάτε το καλώδιο ρεύματος με βρεγμένα χέρια και μην αποσυνδέετε το φορτιστή τραβώντας το καλώδιο.

Μην τσακίζετε και μην προκαλείτε ζημιά στο καλώδιο ρεύματος.

Μη βραχυκυκλώνετε το φορτιστή ή την μπαταρία.

Μην εκθέτετε το φορτιστή ή την μπαταρία σε πτώσεις ή προσκρούσεις.

Μη φορτίζετε την μπαταρία με φορτιστές που δεν έχουν εγκριθεί από τον κατασκευαστή.

Μη χρησιμοποιείτε τη συσκευή σας, ενώ φορτίζεται και μην ακουμπάτε τη συσκευή σας με βρεγμένα χέρια.

Μην χρησιμοποιείτε τη συσκευή σας κατά τη διάρκεια καταιγίδας.

Μπορεί να προκληθεί δυσλειτουργία της συσκευής σας και υπάρχει μεγάλος κίνδυνος ηλεκτροπληξίας.

Μη χρησιμοποιείτε μια μπαταρία ιόντων-λιθίου (Li-Ion) που έχει υποστεί ζημιά ή παρουσιάζει διαρροή.

Για την ασφαλή απόρριψη των μπαταριών ιόντων-λιθίου, επικοινωνήστε με το πλησιέστερο εξουσιοδοτημένο επισκευαστικό κέντρο.

Μεταχειριστείτε και πετάξτε τις μπαταρίες και τους φορτιστές με προσοχή

- Χρησιμοποιείτε μόνο μπαταρίες εγκεκριμένες από τον κατασκευαστή και φορτιστές που έχουν σχεδιαστεί ειδικά για τη συσκευή σας. Μη συμβατές μπαταρίες και φορτιστές μπορεί να προκαλέσουν σοβαρούς τραυματισμούς ή ζημιές στη συσκευή σας.
- Μην πετάτε μπαταρίες ή συσκευές στη φωτιά. Εφαρμόζετε όλους τους τοπικούς κανονισμούς κατά την απόρριψη χρησιμοποιημένων μπαταριών ή συσκευών.
- Ποτέ μην τοποθετείτε μπαταρίες ή συσκευές επάνω ή μέσα σε θερμαντικές συσκευές, όπως για παράδειγμα φούρνους μικροκυμάτων, ηλεκτρικές κουζίνες ή καλοριφέρ. Οι μπαταρίες ενδέχεται να εκραγούν αν υπερθερμανθούν.
- Μην σπάτε ή τρυπάτε την μπαταρία. Μην εκθέτετε τις μπαταρίες σε υψηλή εξωτερική πίεση, καθώς μπορεί να προκύψει εσωτερικό βραχυκύκλωμα και υπερθέρμανση.

Προστατέψτε τη συσκευή, τις μπαταρίες και τους φορτιστές από ζημιά

- Αποφεύγετε να εκθέτετε τη συσκευή και τις μπαταρίες σε υπερβολικά χαμηλές ή υπερβολικά υψηλές θερμοκρασίες.
- Οι ακραίες θερμοκρασίες μπορεί να βλάψουν τη συσκευή και να μειώσουν τη δυνατότητα φόρτισης και τη διάρκεια ζωής της συσκευής και των μπαταριών.
- Αποφύγετε την επαφή των μπαταριών με μεταλλικά αντικείμενα, γιατί αυτό μπορεί να δημιουργήσει σύνδεση ανάμεσα στους τερματικούς ακροδέκτες + και - των μπαταριών σας και να οδηγήσει σε προσωρινή ή μόνιμη ζημιά στην μπαταρία.
- Μη χρησιμοποιείτε φορτιστή ή μπαταρία που έχει υποστεί ζημιά.

Γενικοί όροι εγγύησης

1. Η εγγύηση ισχύει από την ημερομηνία αγοράς όπως αυτή αναγράφεται στην νόμιμη απόδειξη αγοράς και έχει χρονική διάρκεια ίση με αυτή αναγράφεται επίσης στην νόμιμη απόδειξη αγοράς.
2. Η εγγύηση ισχύει μόνο με την επίδειξη του εντύπου εγγύησης και της νόμιμης απόδειξης αγοράς.
3. Για οποιαδήποτε συναλλαγή του πελάτη όσον αναφορά το προϊόν που έχει προμηθευτεί από την Πλαίσιο Computers, είτε αυτό αφορά Service καταστήματος, είτε τηλεφωνική υποστήριξη, είτε επίσκεψη στο χώρο του πελάτη, θα πρέπει να γνωρίζει τον κωδικό πελάτη του όπως αυτός αναγράφεται στην απόδειξη αγοράς του προϊόντος.
4. Πριν την παράδοση ενός προϊόντος είτε για επισκευή, είτε πριν την επίσκεψη τεχνικού στον χώρο του πελάτη, είτε πριν την χρησιμοποίηση οποιασδήποτε τεχνικής υπηρεσίας, σε κάθε περίπτωση ο πελάτης οφείλει να δημιουργήσει αντίγραφο ασφαλείας για τα τυχόν δεδομένα του και να έχει σβήσει στοιχεία εμπιστευτικού χαρακτήρα ή προσωπικής φύσεως.
5. Η επισκευή θα γίνεται στις τεχνικές εγκαταστάσεις της Πλαίσιο Computers, με την προσκόμιση της συσκευής από τον πελάτη κατά τις εργάσιμες ημέρες και ώρες.
6. Σε περίπτωση αδυναμίας επισκευής του ελαττωματικού προϊόντος η Πλαίσιο Computers το αντικαθιστά με άλλο ίδιο αντί-στοιχων τεχνικών προδιαγραφών.

7. Ο τρόπος και τα έξοδα μεταφοράς από και προς τα σημεία τεχνικής υποστήριξης της Πλαίσιο Computers καθώς και η εν-δεχόμενη ασφάλιση των προϊόντων είναι επιλογή και αποκλειστική ευθύνη του πελάτη.
8. Ο χρόνος αποπεράτωσης της επισκευής των προϊόντων **Turbo-X, Doop, Sentio, @Work, Connect** αποφασίζεται αποκλειστικά από την Πλαίσιο Computers και ορίζεται από 4 έως 48 ώρες εφόσον υπάρχει το απαραίτητο ανταλλακτικό. Μετά το πέρας των 15 ημερών η Πλαίσιο Computers δεσμεύεται να δώσει στον πελάτη προϊόν προς προσωρινή αντικατάσταση μέχρι την ολοκλήρωση επισκευής.
9. Η επισκευή ή αντικατάσταση του προϊόντος είναι στην απόλυτη επιλογή της Πλαίσιο Computers. Τα ανταλλακτικά ή προϊόντα που αντικαταστάθηκαν περιέχονται στην αποκλειστική κυριότητα της.
10. Η παρούσα εγγύηση δεν καλύπτει αναλώσιμα μέρη (πχ. CD, μπαταρίες, καλώδια, κτλ.)
11. Οι τεχνικοί της Πλαίσιο Computers υποχρεούνται να προβούν στην εγκατάσταση και παραμετροποίηση μόνον των υλικών και προγραμμάτων που έχουν προμηθευτεί οι πελάτες από τα καταστήματα της Πλαίσιο Computers αποκλειόμενου οιαδήποτε άλλου προϊόντος άλλης εταιρείας
12. Οι τεχνικοί της Πλαίσιο Computers δεν υποχρεούνται να προβούν σε οποιαδήποτε αντικατάσταση υλικού, στα πλαίσια της εγγύησης του προϊόντος και εφόσον ισχύει η εγγύηση αυτών, εάν δεν τους επιδειχθεί η πρωτότυπη απόδειξη ή το τιμολόγιο αγοράς του προς αντικατάσταση υλικού.
13. Η Πλαίσιο Computers δεν υποστηρίζει και δεν καλύπτει με εγγύηση προϊόντα στα οποία έχουν χρησιμοποιηθεί μη νόμιμα αντίγραφα λειτουργικών συστημάτων ή προγραμμάτων.
14. Η Πλαίσιο Computers δεν υποχρεούται να αποκαταστήσει βλάβες οποιονδήποτε υλικών τα οποία δεν έχουν αγοραστεί από τα καταστήματα της Πλαίσιο Computers, ή/και είναι είτε εκτός είτε εντός εγγύησης, είτε η βλάβη είχε προαναφερθεί, είτε παρουσιάστηκε κατά την διάρκεια της επισκευής ή της παρουσίας του τεχνικού.
15. Σε περίπτωση που η αγορά δεν έχει γίνει από τα καταστήματα της Πλαίσιο Computers ή είναι εκτός εγγύησης. Οποιαδήποτε επισκευή/ αντικατάσταση γίνει, πραγματοποιείτε με αποκλειστική ευθύνη και έξοδα του πελάτη.
16. Η Πλαίσιο Computers δεν ευθύνεται για την εγκατάσταση, παραμετροποίηση, αποκατάσταση, παρενέργεια οποιουδήποτε λογισμικού ή/και προγράμματος που δεν εμπορεύεται.
17. Οι επισκέψεις των τεχνικών της Πλαίσιο Computers πραγματοποιούνται εντός της ακτίνας των 20 χλμ από το πλησιέστερο κατάστημα της και οι πραγματοποιηθείσες εργασίες επίσκεψης χρεώνονται βάση τιμοκαταλόγου.
18. Προϊόντα που παραμένουν επισκευασμένα ή με άρνηση επισκευής ή με αδύνατη επικοινωνία με τον κάτοχο της συσκευής άνω των 15 ημερολογιακών ημερών από την ενημέρωση του πελάτη, χρεώνονται με έξοδα αποθήκευσης.
19. Η η μέγιστη υποχρέωση που φέρει η Πλαίσιο Computers περιορίζεται ρητά και αποκλειστικά στο αντίτιμο που έχει καταβληθεί για το προϊόν ή το κόστος επισκευής ή αντικατάστασης οποιουδήποτε προϊόντος που δεν λειτουργεί κανονικά και υπό φυσιολογικές συνθήκες.
20. Η Πλαίσιο Computers δεν φέρει καμία ευθύνη για ζημιές που προκαλούνται από το προϊόν ή από σφάλματα λειτουργίας του προϊόντος, συμπεριλαμβανομένων των

διαφυγόντων εσόδων και κερδών, των ειδικών, αποθετικών ή θετικών ζημιών και δεν φέρει καμία ευθύνη για καμία αξίωση η οποία εγείρεται από τρίτους ή από εσάς για λογαριασμό τρίτων.

21. Με την παραλαβή της παρούσας εγγύησης ο πελάτης αποδέχεται ανεπιφύλακτα τους όρους της.

Τι δεν καλύπτει η εγγύηση προϊόντων Turbo-X, Doop, Sentio, @Work, Connect

1. Δεν καλύπτει οποιοδήποτε πρόβλημα που έχει προκληθεί από λογισμικό ή άλλο πρόγραμμα καθώς και προβλήματα που έ-χουν προκληθεί από ιούς.
2. Δεν καλύπτει μεταφορικά έξοδα από και προς τις εγκαταστάσεις της Πλαίσιο Computers.
3. Δεν καλύπτει επισκευή, έλεγχο ή/και αντικατάσταση στον χώρο του πελάτη (Onsite)
4. Βλάβες που έχουν προκληθεί από κακή χρήση όπως, φθορές, πτώση ρίψη υγρών, σπασμένα ή/και αλλοιωμένα μέρη κτλ.

Δεδομένα και απώλεια

1. Πριν την παράδοση ενός προϊόντος είτε για επισκευή, είτε πριν την επίσκεψη τεχνικού στον χώρο του πελάτη, είτε πριν την χρησιμοποίηση οποιασδήποτε τεχνικής υπηρεσίας, σε κάθε περίπτωση ο πελάτης οφείλει να δημιουργήσει αντίγραφα ασφαλείας για τα τυχόν δεδομένα του και να έχει σβήσει στοιχεία εμπιστευτικού χαρακτήρα ή προσωπικής φύσεως.
2. Σε περίπτωση βλάβης σκληρού δίσκου ή/και γενικότερα οποιοδήποτε αποθηκευτικού μέσου η Πλαίσιο Computers υποχρεούται να αντικαταστήσει το ελαττωματικό υλικό, το οποίο αυτομάτως σημαίνει απώλεια των αποθηκευμένων αρχείων και λογισμικών χωρίς η Πλαίσιο Computers να έχει ευθύνη για αυτά.
3. Ο πελάτης είναι αποκλειστικά υπεύθυνος για την ασφάλεια και την φύλαξη των δεδομένων του, καθώς και για την επαναφορά και επανεγκατάσταση τους οποιαδήποτε στιγμή και για οποιοδήποτε λόγο και αιτία. Η Πλαίσιο Computers δεν θα είναι υπεύθυνη για την ανάκτηση και επανεγκατάσταση προγραμμάτων ή δεδομένων άλλων από αυτών που εγκατέστησε αρχικά κατά την κατασκευή του προϊόντος.
4. Η Πλαίσιο Computers δεν φέρει καμία ευθύνη για τα αποθηκευμένα δεδομένα (data, αρχεία, προγράμματα) στα μαγνητικά, μαγνητο-οπτικά ή οπτικά μέσα, καθώς και για οποιαδήποτε άμεση, έμμεση, προσθετική ή αποθετική ζημιά που προκύπτει από την απώλειά τους. Η φύλαξη και αποθήκευση των δεδομένων ανήκει στην αποκλειστική ευθύνη του πελάτη.

Η εγγύηση παύει αυτόματα να ισχύει στις παρακάτω περιπτώσεις:

1. Όταν το προϊόν υποστεί επέμβαση από μη εξουσιοδοτημένο από την Πλαίσιο Computers άτομο.
2. Όταν η βλάβη προέρχεται από κακή συνδεσμολογία, ατύχημα, πτώση, κραδασμούς, έκθεση σε ακραίες θερμοκρασίες, υγρασία ή ρίψη υγρών.
3. Όταν το προϊόν υποβάλλεται σε φυσική ή ηλεκτρική καταπόνηση.
4. Όταν ο αριθμός κατασκευής, τα διακριτικά σήματα, ο σειριακός αριθμός έχουν αλλοιωθεί, αφαιρεθεί ή καταστραφεί.
5. Όταν το προϊόν χρησιμοποιείται με τρόπο που δεν ορίζεται από τις κατασκευαστικές προδιαγραφές ή σε απρόβλεπτο για τον κατασκευαστή περιβάλλον.

6. Όταν το πρόβλημα οφείλεται σε προγράμματα ή λογισμικό (πχ. ιούς, custom firmware κτλ.) που μεταβάλλουν τα λειτουργικά χαρακτηριστικά της συσκευής.

7. Όταν δεν ακολουθούνται οι διαδικασίες συντήρησης του κατασκευαστή.

8. Δεν παρέχεται εγγύηση ούτε εγγυάται προστασία για ζημιά που προκλήθηκε από λανθασμένη εγκατάσταση ή χρήση.

9. Δεν παρέχεται εγγύηση ούτε εγγυάται προστασία για προϊόντα τρίτων, λογισμικό και υλικό αναβάθμισης.

Θα πρέπει να παρέχετε στην Πλαίσιο Computers κάθε εύλογη διευκόλυνση, πληροφορία, συνεργασία, εγκαταστάσεις και πρόσβαση ώστε να έχει την δυνατότητα να εκτελέσει τα καθήκοντά της, ενώ σε περίπτωση μη τήρησης των ανωτέρω η Πλαίσιο Computers δεν θα υποχρεούται να εκτελέσει οποιαδήποτε υπηρεσία ή υποστήριξη.

Είστε υπεύθυνοι για την αφαίρεση προϊόντων που δεν προμήθευσε η Πλαίσιο Computers κατά την διάρκεια της τεχνικής υποστήριξης, για την τήρηση αντιγράφων και την εμπιστευτικότητα όλων των δεδομένων που αφορούν το προϊόν.