

**πλαίσιο** ●



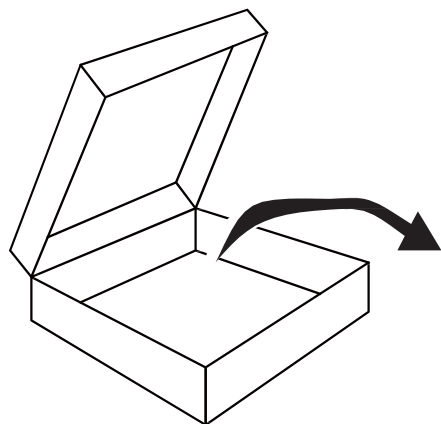
TURBO X

# **Turbo X Ηχείο Bluetooth SPACE**

**Οδηγίες Χρήσης**

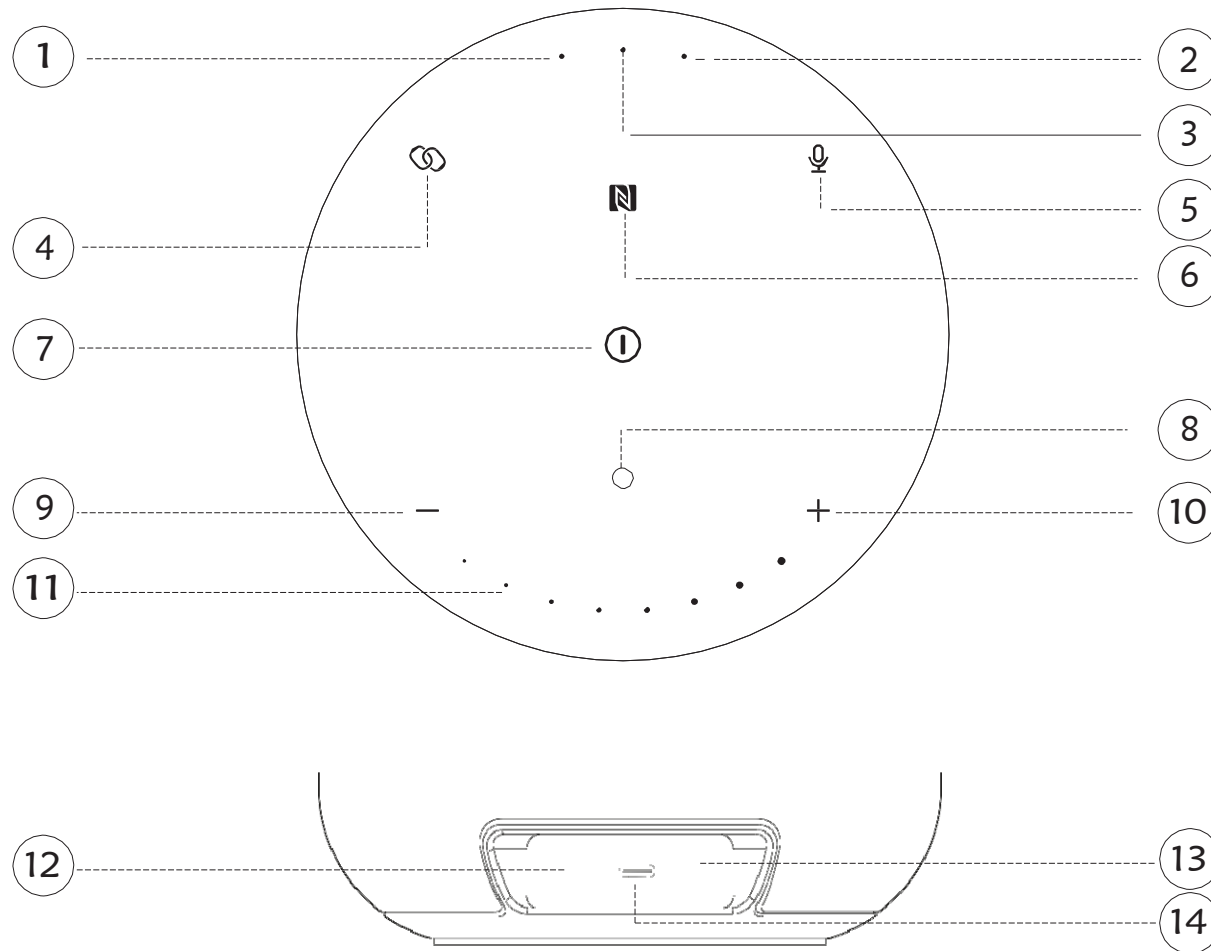
---

## Περιεχόμενα συσκευασίας



---

## Εξαρτήματα και πλήκτρα ελέγχου



1	Ένδειξη φόρτισης μπαταρίας	8	Μικρόφωνο
2	Ένδειξη AUX (είσοδος ήχου)	9	Μείωση έντασης/ Προηγούμενο τραγούδι
3	Ένδειξη Bluetooth	10	Αύξηση έντασης/ Επόμενο τραγούδι
4	Bluetooth/TWS	11	Επίπεδο έντασης
5	Έλεγχος κλήσεων/ Siri	12	Έξοδος 3.5χιλ. AUX
6	NFC	13	ON/OFF (Ενεργοποίηση/ Απενεργοποίηση)
7	Αναπαραγωγή/ Παύση/Λειτουργία EQ	14	Θύρα USB Type-C

## Τεχνικά χαρακτηριστικά

Βάρος	2,1 κιλά
Διαστάσεις	141.5*193.5χιλ.
Χρόνος ζωής μπαταρίας	Έως 10 ώρες
Χρόνος φόρτισης της μπαταρίας	<ol style="list-style-type: none"> <li>Κατά τη χρήση τροφοδοτικού 9V/1.5A με λειτουργία QC: 3-4 ώρες (από το 0 στο 100%)</li> <li>Κατά τη χρήση τροφοδοτικού 5V/2A: 5 ώρες και 30 λεπτά (από το 0 στο 100%)</li> </ol>
Ηχεία	40W (4RMS x10W,45*45χιλ.,8Ω, 80Hz-20kHz)
Subwoofer	20W, 76.2χιλ., 20Hz-3kHz
Bluetooth	Έκδοση 5.0
Υποστηριζόμενα προφίλ Bluetooth	A2DP V1.3, AVRCP V1.6, GAVDP V1.3, HFP V1.7, HID V1.1, IOPT, SPP V1.2
Εμβέλεια Bluetooth	10 μέτρα
Μπαταρία	12000mAh

---

Σας ευχαριστούμε πολύ για την αγορά αυτού του εξαιρετικού προϊόντος! Αυτές οι οδηγίες παρέχονται για σκοπούς πληροφόρησης και δεν αποτελούν εγγύηση.

### **Οδηγίες σχετικά με την πρώτη χρήση του προϊόντος:**

1. Πριν από την πρώτη χρήση του προϊόντος θα πρέπει να το φορτίσετε. Για το σκοπό αυτό, χρησιμοποιήστε το παρεχόμενο καλώδιο USB Type-C.
2. Κρατήστε πατημένο το πλήκτρο ON/ OFF (Ενεργοποίησης/ Απενεργοποίησης) για 2 δευτερόλεπτα για να ενεργοποιήσετε το Turbo X Ηχείο Bluetooth SPACE. Μόλις ανάψει ο πίνακας ελέγχου, σημαίνει ότι το ηχείο είναι έτοιμο για χρήση.
3. Ενεργοποιήστε τη λειτουργία Bluetooth στη φορητή συσκευή σας (π.χ. κινητό τηλέφωνο) και στη συνέχεια μπειτε στο μενού Bluetooth και πραγματοποιήστε αναζήτηση για κοντινές συσκευές Bluetooth.
4. Επιλέξτε το όνομα του προϊόντος "TurboX Space" (το όνομα ενδέχεται να διαφέρει) από τη λίστα με τις κοντινές συσκευές Bluetooth που εντοπίστηκαν και στη συνέχεια πιέστε στο όνομα για να πραγματοποιήσετε σύζευξη. Πλέον μπορείτε να ακούσετε την αγαπημένη σας μουσική.
5. Για ν' απενεργοποιήσετε το προϊόν, κρατήστε πατημένο το πλήκτρο ON/OFF (Ενεργοποίησης/ Απενεργοποίησης) για 2 δευτερόλεπτα.

### **Προσοχή!**

Αν δεν πραγματοποιηθεί αναπαραγωγή εντός 10 λεπτών, το προϊόν απενεργοποιείται αυτόματα. Αυτή η λειτουργία εξοικονόμηση ενέργειας σε περίπτωση που ξεχάσετε το προϊόν ενεργοποιημένο. Σε περίπτωση που η στάθμη ενέργειας πέσει κάτω από 20%, θα ακούσετε έναν προειδοποιητικό ήχο (μπιπ). Μετά από τον τρίτο προειδοποιητικό ήχο (μπιπ), το ηχείο θα απενεργοποιηθεί εντός ενός λεπτού.

### **Φόρτιση**

Το προϊόν υποστηρίζει ταχεία φόρτιση και απλή φόρτιση, αξιοποιώντας τα πρωτόκολλα QC2.0/QC3.0 (9V/1.5A). Μπορεί να φορτιστεί και με απλούς φορτιστές (τροφοδοτικά ρεύματος) 5V/2A. Η επιλογή τύπου φορτιστή επηρεάζει μόνο το χρόνο φόρτισης.

Για να βεβαιωθείτε ότι θα πραγματοποιείται πιο αξιόπιστη φόρτιση και ότι το ηχείο θα μπορεί να πραγματοποιεί αναπαραγωγή με τη μέγιστη δυνατή ένταση, θα πρέπει να χρησιμοποιήσετε τροφοδοτικό ρεύματος (φορτιστή) που υποστηρίζει το πρωτόκολλο ταχείας φόρτισης QC2.0/QC3.0 (9V/1.5A).

### **Διαγραφή συζευγμένων συσκευών από τη λειτουργία Bluetooth**

1. Πιέστε μία φορά το πλήκτρο Bluetooth για να διαγράψετε την τρέχουσα συζευγμένη συσκευή από τη λειτουργία Bluetooth.
2. Πιέστε δύο φορές το πλήκτρο Bluetooth για να διαγράψετε την τρέχουσα συζευγμένη συσκευή από τη λειτουργία Bluetooth, καθώς και όλες τις συσκευές Bluetooth που είναι αποθηκευμένες στη μνήμη.

### **Έλεγχος της αναπαραγωγής**

1. Πιέστε το πλήκτρο Αναπαραγωγής/ Παύσης μία φορά για να κάνετε παύση της αναπαραγωγής/ να συνεχίσετε την αναπαραγωγή.
2. Κρατήστε πατημένο το πλήκτρο Αναπαραγωγής/ Παύσης (εντός 2 δευτερολέπτων) για επιλογή της διαμόρφωσης του ήχου (Ισοσταθμιστής). Από προεπιλογή, το ηχείο διαθέτει 3 ρυθμίσεις διαμόρφωσης του ήχου.
3. Πιέστε το πλήκτρο αύξησης έντασης μία φορά για ν' αυξήσετε το επίπεδο έντασης.
4. Κρατήστε πατημένο το πλήκτρο αύξησης έντασης (για περίπου 2 δευτερόλεπτα) για να επιλέξετε το επόμενο τραγούδι.
5. Πιέστε το πλήκτρο μείωσης έντασης μία φορά για να μειώσετε το επίπεδο έντασης.
6. Κρατήστε πατημένο το πλήκτρο μείωσης έντασης (για περίπου 2 δευτερόλεπτα) για να επιλέξετε το προηγούμενο τραγούδι.

---

### Εισερχόμενη κλήση

1. Πέστε μία φορά το πλήκτρο ελέγχου κλήσεων για να αποδεχθείτε κάποια εισερχόμενη κλήση.
2. Κρατήστε πατημένο το πλήκτρο ελέγχου κλήσεων για 2 δευτερόλεπτα για να απορρίψετε κάποια εισερχόμενη κλήση.
3. Πιέστε μία φορά το πλήκτρο ενεργοποίησης/ απενεργοποίησης για να ολοκληρώσετε τη συνομιλία σας.

### Επιλογή της διαμόρφωσης του ήχου (Ισοσταθμιστής)

Πιέστε και κρατήστε πατημένο το πλήκτρο Αναπαραγωγής/ Παύσης για 2 δευτερόλεπτα για εναλλαγή μεταξύ των διαφόρων διαμορφώσεων του ήχου (Ισοσταθμιστής). Από προεπιλογή, το προϊόν διαθέτει 3 διαφορετικές διαμορφώσεις του ήχου.

### Ενεργοποίηση του φωνητικού βοηθού

1. Βεβαιωθείτε ότι το Turbo X Ηχείο Bluetooth SPACE και το κινητό τηλέφωνό σας είναι συνδεδεμένα μεταξύ τους μέσω Bluetooth (Ανατρέξτε στην ενότητα «Οδηγίες σχετικά με την πρώτη χρήση του προϊόντος».
2. Κρατήστε πατημένο το πλήκτρο ελέγχου κλήσεων για 3 δευτερόλεπτα για να ενεργοποιήσετε τον φωνητικό βοηθό στη συσκευή σας.
3. Χρησιμοποιήστε το μικρόφωνο που βρίσκεται στο πάνω μέρος του Turbo X Ηχείου Bluetooth SPACE για να κάνετε κάποια ερώτηση στον φωνητικό βοηθό.

### Σύζευξη δύο Turbo X Ηχείων Bluetooth SPACE μεταξύ τους (λειτουργία TWS) (στερεοφωνική λειτουργία)

Μπορείτε να συνδέσετε μεταξύ τους δύο ηχεία Turbo X Bluetooth SPACE αξιοποιώντας την τεχνολογία NFC. Υποστηρίζεται γρήγορη σύνδεση Bluetooth χρησιμοποιώντας την τεχνολογία NFC.

1. Βεβαιωθείτε ότι έχετε ενεργοποιήσει τις λειτουργίες Bluetooth και NFC στο κινητό τηλέφωνό σας.
2. Τοποθετήστε το κινητό τηλέφωνό σας στην περιοχή NFC (δηλαδή πολύ κοντά στο Turbo X Bluetooth SPACE), για αυτόματη σύζευξη.

3. Για γρήγορη αποσύνδεση, τοποθετήστε ξανά το κινητό τηλέφωνό σας στην περιοχή NFC (δηλαδή πολύ κοντά στο Turbo X Bluetooth SPACE).

### Λειτουργία TWS (True Wireless Stereo).

1. Ενεργοποιήστε και τα 2 ηχεία Turbo X Bluetooth SPACE. Βεβαιωθείτε ότι ένα από τα ηχεία είναι συζευγμένο και συνδεδεμένο με την κινητή συσκευή σας (π.χ. κινητό τηλέφωνο) και ότι το άλλο είναι σε κατάσταση αναμονής για σύνδεση (δεν πρέπει να είναι ήδη συζευγμένο και συνδεδεμένο με άλλη συσκευή). Το συζευγμένο ηχείο λειτουργεί ως κύριο ηχείο και το άλλο (αυτό που είναι σε αναμονή για σύζευξη) λειτουργεί ως βοηθητικό.
2. Κρατήστε πατημένο το πλήκτρο Bluetooth στο κύριο ηχείο για 3 δευτερόλεπτα ώστε να ξεκινήσετε τη σύζευξη μεταξύ του κύριου ηχείου και του βοηθητικού ηχείου.
3. Αφού πραγματοποιήσετε σύζευξη των ηχείων με επιτυχία, η ένδειξη σύζευξης Bluetooth στο κύριο ηχείο αναβοσβήνει με μπλε χρώμα και στο βοηθητικό είναι συνεχώς αναμμένη με μπλε χρώμα.
4. Κρατήστε πατημένο το πλήκτρο Bluetooth για 3 δευτερόλεπτα σε οποιοδήποτε από τα ηχεία για αποσύνδεση και απενεργοποίηση της λειτουργίας TWS.
5. Πιέστε μία φορά το πλήκτρο Bluetooth στο κύριο ηχείο για αποσύνδεση από το Bluetooth.
6. Σε λειτουργία TWS (True Wireless Stereo), όλα τα στοιχεία και οι λειτουργίες των ηχείων συγχρονίζονται μεταξύ τους (π.χ. ενεργοποίηση/ απενεργοποίηση, αναπαραγωγή, παύση, αύξηση της έντασης/ μείωση της έντασης κ.ά).

### Ένδειξη Bluetooth (σε λειτουργία Bluetooth)

1. Αναβοσβήνει με γρήγορο ρυθμό – αναμονή για σύνδεση.
  2. Αναβοσβήνει με αργό ρυθμό- υπάρχει σύνδεση με άλλη συσκευή. Δεν πραγματοποιείται αναπαραγωγή μουσικής.
-

---

3. Σταθερά αναμμένη— Υπάρχει σύνδεση με άλλη συσκευή. Πραγματοποιείται αναπαραγωγή μουσικής.

### Ένδειξη Bluetooth (σε λειτουργία TWS)

1. Αναβοσβήνει γρήγορα και στα δύο ηχεία — Τα ηχεία είναι σε κατάσταση αναμονής για σύνδεση.
2. Αναβοσβήνει με αργό ρυθμό και στα δύο ηχεία — τα ηχεία είναι συνδεδεμένα μεταξύ τους σε λειτουργία TWS. Δεν πραγματοποιείται αναπαραγωγή μουσικής.
3. Σταθερά αναμμένη και στα δύο ηχεία — τα ηχεία είναι συνδεδεμένα μεταξύ τους σε λειτουργία TWS. Πραγματοποιείται αναπαραγωγή μουσικής.
4. Αναβοσβήνει με αργό ρυθμό στο κύριο ηχείο και είναι σταθερά αναμμένη στο βοηθητικό ηχείο – τα ηχεία είναι συνδεδεμένα μεταξύ τους σε λειτουργία TWS. Έχει γίνει παύση της αναπαραγωγής μουσικής.

### Ένδειξη AUX

Σταθερά αναμμένη – το ηχείο είναι συνδεδεμένο μέσω της υποδοχής εισόδου ήχου (AUX). Ένδειξη φόρτισης

1. Σταθερά αναμμένη με κόκκινο χρώμα — Πραγματοποιείται φόρτιση του ηχείου.
2. Σταθερά αναμμένη με πράσινο χρώμα — Το ηχείο έχει φορτίσει.

### Προσοχή

Μόνο εξειδικευμένοι και πιστοποιημένοι τεχνικοί επιτρέπεται να επισκευάσουν το προϊόν.

Σε περίπτωση που απευθυνθείτε σε μη εξουσιοδοτημένα άτομα για την

επισκευή του προϊόντος, υπάρχει κίνδυνος πρόκλησης βλάβης στη συσκευή και ακύρωσης της εγγύησης.

Να χρησιμοποιείτε μόνο αξεσουάρ που είναι πιστοποιημένα από τον κατασκευαστή.

Η χρήση αξεσουάρ που δεν είναι συμβατά με τη συσκευή (π.χ. μπαταρίες και φορτιστές), μπορεί να προκαλέσουν τραυματισμό ή βλάβη στο προϊόν σας.

### Προειδοποιήσεις που αφορούν τη μπαταρία και τον φορτιστή

Αυτή η συσκευή διαθέτει μπαταρία ιόντων λιθίου ή πολυμερών ιόντων λιθίου.

- Υπάρχει κίνδυνος έκρηξης σε περίπτωση που αντικαταστήσετε τη μπαταρία με λανθασμένου τύπου.
- Μην τρυπάτε, ανοίγετε, αποσυναρμολογείτε τη μπαταρία και μην την χρησιμοποιήσετε σε υγρό και/ ή διαβρωτικό περιβάλλον. Αν υπάρξει διαρροή στη μπαταρία, μην αφήνετε το υγρό της μπαταρίας να αγγίζει το δέρμα ή τα μάτια σας. Σε περίπτωση που συμβεί κάτι τέτοιο, θα πρέπει να ξεπλύνετε αμέσως τις περιοχές που έχουν επηρεαστεί από το υγρό, χρησιμοποιώντας άφθονο νερό. Στη συνέχεια επικοινωνήστε με τον γιατρό σας.
- Μην εκθέσετε τη μπαταρία σε θερμοκρασίες άνω των 45°C.
- Μην πετάτε τις μπαταρίες στη φωτιά καθώς ενδέχεται να εκραγούν. Θα πρέπει να σέβεστε τους τοπικούς κανονισμούς. Στο τέλος της ωφέλιμης διάρκειας ζωής του, θα πρέπει να ανακυκλώσετε το προϊόν.
- Θα πρέπει να είστε προσεκτικοί ώστε να μη συμπιέσετε ή τρυπήσετε τη μπαταρία. Αποφύγετε να εκθέσετε τη μπαταρία σε υπερβολική εξωτερική πίεση, η οποία μπορεί να προκαλέσει βραχυκύκλωμα και υπερθέρμανση.

### Για ν' αποφύγετε τραυματισμό στην ακοή σας

Για ν' αποφύγετε πιθανό τραυματισμό στην ακοή σας, παρακαλούμε να μην ακούτε σε υψηλή ένταση για εκτεταμένα χρονικά διαστήματα.

---

#### Απόρριψη και ανακύκλωση



##### Σωστή απόρριψη του προϊόντος

Αυτό το προϊόν περιέχει ουσίες που είναι δυνητικά επικίνδυνες για το περιβάλλον και τη δημόσια υγεία.

Συνεπώς, στο τέλος της διάρκειας ζωής του, θα πρέπει να το μεταφέρετε σε κατάλληλο σημείο ανακύκλωσης τέτοιων απορριμμάτων.



##### Σωστή απόρριψη των μπαταριών

Αν το προϊόν σας περιέχει αφαιρούμενο πακέτο μπαταριών, θα πρέπει να το πετάξετε μόνο σε κατάλληλο σημείο συλλογής άχρηστων μπαταριών.

#### Πνευματικά δικαιώματα και εμπορικά σήματα

Αυτό το έγγραφο, το περιεχόμενο αυτής της συσκευής καθώς και τυχόν συνοδευτικό υλικό όπως λογότυπα, γραφικά, ήχοι, εικόνες, βίντεο, κείμενα, σχεδιαστικά στοιχεία και λογισμικό (π.χ. οδηγίες χρήσης, σχεδιαγράμματα, σχετικά έντυπα κ.ά.) αποτελούν έργα κατοχυρωμένα βάσει της νομοθεσίας περί πνευματικών δικαιωμάτων και δεν θα πρέπει να τα αντιγράψετε, να τα τροποποιήσετε ή να τα διαμοιράσετε (τμηματικά ή καθ' ολοκληρίαν), χωρίς την προηγούμενη άδεια των αντίστοιχων κατόχων των πνευματικών δικαιωμάτων.





---

Σημείωση: Οι εικόνες/ σχήματα, τα τεχνικά χαρακτηριστικά και οι ενδείξεις που αναφέρονται σ' αυτές τις Οδηγίες Χρήσης είναι ενδεικτικά και ενδέχεται να διαφέρουν από τη συσκευή που έχετε στα χέρια σας.

### **Ασφάλεια & Συντήρηση**

Ο συγκεκριμένος οδηγός περιέχει σημαντικές πληροφορίες για τη χρήση και λειτουργία της συσκευής σας. Παρακαλώ διαβάστε όλες τις πληροφορίες με προσοχή για την βέλτιστη απόδοση της συσκευής σας, καθώς και για την αποφυγή οποιασδήποτε ζημιάς τόσο σε εσάς όσο και στη συσκευή σας.

Οποιαδήποτε αλλαγή ή τροποποίηση που δεν εγκρίνεται σε αυτόν τον οδηγό μπορεί να παραβιάσει τους όρους εγγύησης, να προξενήσει ζημία στη συσκευή ή τραυματισμό σε εσάς.

- Παρακαλούμε αποφύγετε την άμεση οπτική επαφή με την ακτίνα laser του ποντικιού και μην στοχεύετε με αυτήν το μάτι κάποιου άλλου. Παρατήρηση! Η ακτίνα δεν είναι σε όλες τις περιπτώσεις ορατή με γυμνό μάτι και είναι πάντα ενεργοποιημένη
- Αν παρατηρείτε πρόβλημα στην λειτουργία της συσκευής αποσυνδέστε τη και μην επιχειρήσετε να την διορθώσετε μόνοι σας. Το σέρβις θα πρέπει να εκτελείται μόνο από εξουσιοδοτημένο προσωπικό της Plaisio Computers
- Μη βάζετε ή μην επιχειρήσετε να αποσυναρμολογήσετε ή να τροποποιήσετε το προϊόν. Το σέρβις θα πρέπει να εκτελείται μόνο από εξουσιοδοτημένο προσωπικό της Plaisio Computers
- Απαγορεύεται η χρήση ουσιών όπως βενζίνη, διαλυτικά ή αλκοόλ για καθαρισμό του προϊόντος. Να μην απλώνετε διαβρωτικά χημικά (όπως απορρυπαντικά) στη συσκευή σας. Για τον καθαρισμό της χρησιμοποιήστε μόνο ένα απαλό πανί
- Κατά τη χρήση της συσκευής να μένετε μακριά από πηγές θερμότητας, υψηλές τάσεις και παρόμοια επικίνδυνα περιβάλλοντα. Μην εκθέτετε το προϊόν σας σε φλόγες ή αναμμένα προϊόντα καπνού.

- **Προειδοποίηση!** Εάν το προϊόν απορριφθεί στη φωτιά, μπορεί να εκραγεί
- Μην βάζετε ποτέ τη συσκευή σας στον φούρνο μικροκυμάτων γιατί θα προκληθεί έκρηξη της μπαταρίας
- Να μην χρησιμοποιείτε τη συσκευή σε μέρη με ισχυρούς κραδασμούς ή τραντάγματα. Να μην αγγίζετε την οθόνη με αιχμηρά αντικείμενα. Να προσέχετε να μην αφήνετε το προϊόν σε αιχμηρές επιφάνειες γιατί θα προκληθεί φθορά στην επικάλυψή του
- Να μην αφήνετε τη συσκευή σας εκτεθειμένη στον ήλιο ή σε περιβάλλον με πολλή σκόνη
- Κρατήστε τη συσκευή μακριά από υγρά και υγρασία
- Για τη βέλτιστες επιδόσεις, το προϊόν δεν πρέπει να χρησιμοποιείται σε θερμοκρασίες κάτω από - 0°C(+32°F) ή πάνω από +40°C(+104°F). Αν η θερμοκρασία ξεπεράσει αυτά τα όρια, αποσυνδέστε τη συσκευή και αφήστε σε ηρεμία μέχρι η θερμοκρασία να επανέλθει σε φυσιολογικά επίπεδα.
- Προσοχή: Αν η συσκευή σας έχει οθόνη και είναι ραγισμένη ή σπασμένη, ενδέχεται να δημιουργηθούν αιχμηρά άκρα ή ακίδες που μπορεί να προκαλέσουν τραυματισμό αν τα ακουμπήσετε
- Η συσκευή ακουστικών απομονώνει εξωτερικούς περιβάλλοντες ήχους ακόμα και σε χαμηλή ένταση των ακουστικών, με αποτέλεσμα την μειωμένη αντίληψη του εξωτερικού περιβάλλοντος. Παρακαλούμε αφαιρέστε τη συσκευή όταν εκτελείτε δραστηριότητες που απαιτούν την πλήρη εγρήγορσή σας
- Ακούγοντας σε πολύ δυνατή ένταση για μεγάλα χρονικά διαστήματα μπορεί να προκληθεί ζημία στην ακοή σας. Παρακαλούμε να μειώνετε την ένταση σε άνετα για την ακοή σας επίπεδα
- Τοποθετήστε τα ακουστικά σε τέτοια θέση ώστε να είναι άνετα για εσάς χωρίς να αισθάνεστε πίεση ή και πόνο

- Προσοχή: Αν η οθόνη είναι ραγισμένη ή σπασμένη, ενδέχεται να δημιουργηθούν αιχμηρά άκρα ή ακίδες που μπορεί να προκαλέσουν τραυματισμό αν τα ακουμπήσετε
- Προσοχή: Αν η οθόνη είναι ραγισμένη ή σπασμένη, ενδέχεται να δημιουργηθούν αιχμηρά άκρα ή ακίδες που μπορεί να προκαλέσουν τραυματισμό αν τα ακουμπήσετε
- Μην εκθέτετε το προϊόν σας σε φλόγες ή αναμμένα προϊόντα καπνού
- Μη χρησιμοποιείτε τη συσκευή αν έχει υποστεί βλάβη
- Προσοχή: Αν η οθόνη είναι ραγισμένη ή σπασμένη, ενδέχεται να δημιουργηθούν αιχμηρά άκρα ή ακίδες που μπορεί να προκαλέσουν τραυματισμό αν τα ακουμπήσετε
- Ελέγχετε τακτικά τις μπαταρίες της συσκευής σας για την καλύτερη λειτουργία
- Βεβαιωθείτε ότι αλλάζετε τακτικά τις μπαταρίες ώστε να ελαχιστοποιηθεί ο κίνδυνος διάβρωσης των επαφών από τυχόν διαρροή υγρών
- Μην προκαλείτε ζημία στο καλώδιο της συσκευής λυγίζοντας, στρίβοντας, τραβώντας ή ζεσταίνοντας το
- Μην βάζετε βαριά αντικείμενα πάνω στο καλώδιο
- Η παρούσα συσκευή δεν προορίζεται για χρήση σε περιπτώσεις όπου η αστοχία της συσκευής θα μπορούσε να οδηγήσει σε θάνατο, σωματικό τραυματισμό ή σοβαρή βλάβη στο περιβάλλον
- Να πλένετε τα χέρια σας μετά από κάθε χρήση της συσκευής σας

Έρευνες έχουν δείξει ότι επαναλαμβανόμενες κινήσεις για μεγάλο χρονικό διάστημα, λάθος τοποθέτηση των περιφερειακών συσκευών του υπολογιστή, λάθος στάση του σώματος και άσχημες συνήθειες μπορεί να σχετίζονται με σωματικά προβλήματα, τραυματισμό νευρών, τενόντων και μυών. Παρατίθενται μερικές κατευθυντήριες οδηγίες προς αποφυγή τραυματισμών και διασφάλιση καλύτερης άνεσης χρησιμοποιώντας τις Turbo-X συσκευές.

- ✓ Τοποθετήστε το πληκτρολόγιο και την οθόνη ακριβώς μπροστά σας με το ποντίκι δίπλα του. Τοποθετήστε τους αγκώνες σας δίπλα στο σώμα σας, όχι πολύ μακριά από το ποντίκι για να μπορείτε να το πιάνετε
- ✓ Προσαρμόστε το ύψος του καθίσματος και του γραφείου σας ώστε το πληκτρολόγιο και το ποντίκι να είναι στο ή κάτω από το ύψος των αγκώνων
- ✓ Κρατείστε τα πόδια σας καλά υποστηριγμένα, ευθεία στάση του σώματος και χαλαρούς τους ώμους
- ✓ Κατά τη διάρκεια του παιχνιδιού, έχετε χαλαρούς τους καρπούς και κρατήστε τους σε ευθεία θέση. Αν επαναλαμβάνετε τις ίδιες κινήσεις με τα χέρια σας συχνά, προσπαθήστε να μην τα λυγίζεται, τεντώνεται ή στρίβετε για μακρές περιόδους
- ✓ Μην ξεκουράζεται τους καρπούς σας σε σκληρές επιφάνειες για μεγάλο χρονικό διάστημα. Χρησιμοποιείτε τα ειδικά μαξιλαράκια για την καλύτερη δυνατή υποστήριξη των καρπών
- ✓ Εξατομικεύστε τα πλήκτρα στο πληκτρολόγιο και το ποντίκι ώστε να μειώσετε τις επαναλαμβανόμενες ή περιττές κινήσεις
- ✓ Βεβαιωθείτε ότι το ποντίκι ταιριάζει άνετα στο χέρι σας
- ✓ Μην κάθεστε στην ίδια θέση όλη την ημέρα. Σηκωθείτε, απομακρυνθείτε από το γραφείο και κάντε ασκήσεις τεντώματος στα χέρια και στα πόδια σας ανά τακτά χρονικά διαστήματα
- ✓ Αν αισθανθείτε οποιαδήποτε ενόχληση στο σώμα σας καθώς χρησιμοποιείτε τη συσκευή, σταματήστε αμέσως και συμβουλευτείτε έναν ειδικό ιατρό

Η συσκευή απαιτεί ελάχιστη συντήρηση για να μείνει σε βέλτιστη κατάσταση. Μια φορά το μήνα προτείνουμε να αποσυνδέετε τη συσκευή και να την καθαρίζεται με ένα απαλό ύφασμα ή με συμπιεσμένο αέρα για καθαρισμό σε πιο δύσκολα σημεία. Δώστε ιδιαίτερη σημασία στις επαφές τις μπαταρίας. Μην χρησιμοποιείτε σαπούνι ή ισχυρά καθαριστικά.

**Προειδοποίηση!** Πριν αρχίσετε τη διαδικασία καθαρισμού, αφαιρέστε τις μπαταρίες από τη συσκευή σας

---

Για να απολαύσετε την απόλυτη εμπορεία στην κίνηση και το χειρισμό, σας προτείνουμε να χρησιμοποιείτε τις ειδικές επιφάνειες κύλισης του ποντικιού (mousepads).

**Προειδοποίηση!** Να φυλάσσεται μακριά από παιδιά. Μην επιτρέπετε στα παιδιά να παίζουν με συσκευές πληκτρολογίων και ποντικιών. Μπορεί να τραυματιστούν ή να τραυματίσουν άλλα άτομα. Τα προϊόντα μπορεί να περιέχουν μικροεξαρθήματα, τα οποία μπορεί να αποσπαστούν και να αποτελέσουν κίνδυνο πνιγμού.

#### **Εγγύηση & Όροι χρήσης**

Με την παρούσα η ΠΛΑΙΣΙΟ COMPUTERS A.E.B.E. δηλώνει ότι ο ραδιοεξοπλισμός Turbo X Ηχείο Bluetooth SPACE συμμορφώνεται με την οδηγία 2014/53/εκ (R.E.D.) Το πλήρες κείμενο της δήλωσης συμμόρφωσης ΕΕ διατίθεται στην ακόλουθη ιστοσελίδα στο διαδίκτυο: <https://www.plaisio.gr/>  
Το προϊόν και η συσκευασία φέρουν την παρακάτω ένδειξη CE



Στα γραφεία της εταιρείας στη διεύθυνση Θέση Σκληρί, Μαγούλα Αττικής, 19018  
Ή στο τηλ : 800 11 12345

Πληροφορίες για το περιβάλλον

Το παρόν προϊόν συμμορφώνεται με τις απαιτήσεις της οδηγίας 2011/65/ΕΕ ΤΟΥ ΕΥΡΩΠΑΪΚΟΥ ΚΟΙΝΟΒΟΥΛΙΟΥ ΚΑΙ ΤΟΥ ΣΥΜΒΟΥΛΙΟΥ, σχετικά με τον περιορισμό της χρήσης ορισμένων επικίνδυνων ουσιών σε είδη ηλεκτρικού και ηλεκτρονικού εξοπλισμού και φέρει την ακόλουθη σήμανση.



Αποκομιδή προϊόντων

Σύμφωνα με τις απαιτήσεις της οδηγίας 2012/19/ΕΕ ΤΟΥ ΕΥΡΩΠΑΪΚΟΥ ΚΟΙΝΟΒΟΥΛΙΟΥ ΚΑΙ ΤΟΥ ΣΥΜΒΟΥΛΙΟΥ σχετικά με τα απόβλητα ειδών ηλεκτρικού και ηλεκτρονικού εξοπλισμού (ΑΗΗΕ) τα περιλαμβανόμενα στις οδηγίες προϊόντα και επιμέρους εξαρτήματα αυτών μετά τη χρήση ή την απαξίωση τους δεν πρέπει να πετιούνται στα σκουπίδια με τα άλλα οικιακά απορρίμματα, αλλά να επιστρέφονται στο σημείο πώλησης ή σε κατάλληλο σημείο ανακύκλωσης ηλεκτρικού και ηλεκτρονικού εξοπλισμού. Για περισσότερες πληροφορίες επικοινωνήστε με τις

υπηρεσίες καθαριότητας του δήμου σας.  
Φροντίζοντας για τη σωστή απόρριψη του προϊόντος βοηθάτε στην πρόληψη των αρνητικών συνεπειών για το περιβάλλον και την ανθρώπινη υγεία που θα μπορούσαν να προκληθούν από την ακατάλληλη απόρριψη του προϊόντος αυτού. Για περισσότερες πληροφορίες σχετικά με την ανακύκλωση αυτού του προϊόντος, παρακαλείστε να επικοινωνήσετε με τις αρμόδιες υπηρεσίες του δήμου σας ή με την εταιρεία ΠΛΑΙΣΙΟ COMPUTERS AEBE.

Τα Turbo-X, Sentio, Q-CONNECT, Door, 82°C, UbeFit είναι προϊόντα της

ΠΛΑΙΣΙΟ COMPUTERS A.E.B.E.

Γραμμή Επικοινωνίας: 800 11 12345

Θέση Σκληρί, Μαγούλα Αττικής, 19018

[www.plaisio.gr](http://www.plaisio.gr)

#### **Πληροφορίες ασφαλείας**

Για να μην τραυματίσετε τον εαυτό σας ή άλλα άτομα και για να μην προκαλέσετε ζημιά στη συσκευή σας, διαβάστε όλες τις πληροφορίες που ακολουθούν πριν χρησιμοποιήσετε τη συσκευή σας.

Προειδοποίηση: Αποτροπή ηλεκτροπληξίας, πυρκαγιάς και έκρηξης

Μη χρησιμοποιείτε καλώδια ρεύματος ή βύσματα που έχουν υποστεί ζημιά, ή χαλαρές ηλεκτρικές πρίζες.

Μην ακουμπάτε το καλώδιο ρεύματος με βρεγμένα χέρια και μην αποσυνδέετε το φορτιστή τραβώντας το καλώδιο.

Μην τσακίζετε και μην προκαλείτε ζημιά στο καλώδιο ρεύματος.

Μη βραχυκυκλώνετε το φορτιστή ή την μπαταρία.

Μην εκθέτετε το φορτιστή ή την μπαταρία σε πτώσεις ή προσκρούσεις.

Μη φορτίζετε την μπαταρία με φορτιστές που δεν έχουν εγκριθεί από τον κατασκευαστή.

Μη χρησιμοποιείτε τη συσκευή σας, ενώ φορτίζεται και μην ακουμπάτε τη συσκευή σας με βρεγμένα χέρια.

Μην χρησιμοποιείτε τη συσκευή σας κατά τη διάρκεια καταιγίδας.

Μπορεί να προκληθεί δυσλειτουργία της συσκευής σας και υπάρξει μεγάλος κίνδυνος ηλεκτροπληξίας.

Μη χρησιμοποιείτε μια μπαταρία ιόντων-λιθίου (Li-Ion) που έχει υποστεί ζημιά ή παρουσιάζει διαρροή.

Για την ασφαλή απόρριψη των μπαταριών ιόντων-λιθίου, επικοινωνήστε με το πλησιέστερο

εξουσιοδοτημένο επισκευαστικό κέντρο.

Μεταχειριστείτε και πετάξτε τις μπαταρίες και τους φορτιστές με προσοχή

- Χρησιμοποιείτε μόνο μπαταρίες εγκεκριμένες από τον κατασκευαστή και φορτιστές που έχουν σχεδιαστεί ειδικά για τη συσκευή σας. Μη συμβατές μπαταρίες και φορτιστές μπορεί να προκαλέσουν σοβαρούς τραυματισμούς ή ζημιές στη συσκευή σας.
- Μην πετάτε μπαταρίες ή συσκευές στη φωτιά. Εφαρμόζετε όλους τους τοπικούς κανονισμούς κατά την απόρριψη χρησιμοποιημένων μπαταριών ή συσκευών.
- Ποτέ μην τοποθετείτε μπαταρίες ή συσκευές επάνω ή μέσα σε θερμαντικές συσκευές, όπως για παράδειγμα φούρνους μικροκυμάτων, ηλεκτρικές κουζίνες ή καλοριφέρ. Οι μπαταρίες ενδέχεται να εκραγούν αν υπερθερμανθούν.
- Μην σπάτε ή τρυπάτε την μπαταρία. Μην εκθέτετε τις μπαταρίες σε υψηλή εξωτερική πίεση, καθώς μπορεί να προκύψει εσωτερικό βραχυκύκλωμα και υπερθέρμανση.

#### **Προστατέψτε τη συσκευή, τις μπαταρίες και τους φορτιστές από ζημιά**

- Αποφεύγετε να εκθέτετε τη συσκευή και τις μπαταρίες σε υπερβολικά χαμηλές ή υπερβολικά υψηλές θερμοκρασίες.
- Οι ακραίες θερμοκρασίες μπορεί να βλάψουν τη συσκευή και να μειώσουν τη δυνατότητα φόρτισης και τη διάρκεια ζωής της συσκευής και των μπαταριών.
- Αποφύγετε την επαφή των μπαταριών με μεταλλικά αντικείμενα, γιατί αυτό μπορεί να δημιουργήσει σύνδεση ανάμεσα στους τερματικούς ακροδέκτες + και - των μπαταριών σας και να οδηγήσει σε προσωρινή ή μόνιμη ζημιά στην μπαταρία.
- Μη χρησιμοποιείτε φορτιστή ή μπαταρία που έχει υποστεί ζημιά.

#### **Γενικοί όροι εγγύησης**

1. Η εγγύηση ισχύει από την ημερομηνία αγοράς όπως αυτή αναγράφεται στην νόμιμη απόδειξη αγοράς και έχει χρονική διάρκεια ίση με αυτή αναγράφεται επίσης στην νόμιμη απόδειξη αγοράς.
2. Η εγγύηση ισχύει μόνο με την επίδειξη του εντύπου εγγύησης και της νόμιμης απόδειξης αγοράς.
3. Για οποιαδήποτε συναλλαγή του πελάτη όσον αναφορά το προϊόν που έχει προμηθευτεί από την Πλαίσιο Computers, είτε αυτό αφορά Service καταστήματος, είτε τηλεφωνική υποστήριξη, είτε επίσκεψη στο χώρο του πελάτη, θα πρέπει να γνωρίζει τον κωδικό πελάτη του όπως αυτός αναγράφεται στην απόδειξη αγοράς του προϊόντος.
4. Πριν την παράδοση ενός προϊόντος είτε για επισκευή, είτε πριν την επίσκεψη τεχνικού στον χώρο του πελάτη, είτε πριν την χρησιμοποίηση οποιασδήποτε τεχνικής υπηρεσίας, σε κάθε περίπτωση ο πελάτης οφείλει να δημιουργήσει αντίγραφα ασφαλείας για τα τυχόν δεδομένα του και να έχει σβήσει στοιχεία εμπιστευτικού χαρακτήρα ή προσωπικής φύσεως.
5. Η επισκευή θα γίνεται στις τεχνικές εγκαταστάσεις της Πλαίσιο Computers, με την προσκόμιση της συσκευής από τον πελάτη κατά τις εργάσιμες ημέρες και ώρες.
6. Σε περίπτωση αδυναμίας επισκευής του ελαττωματικού προϊόντος η Πλαίσιο Computers το

αντικαθιστά με άλλο ίδιο αντίστοιχων τεχνικών προδιαγραφών.

7. Ο τρόπος και τα έξοδα μεταφοράς από και προς τα σημεία τεχνικής υποστήριξης της Plaisio Computers καθώς και η εν-δεχόμενη ασφάλιση των προϊόντων είναι επιλογή και αποκλειστική ευθύνη του πελάτη.
8. Ο χρόνος αποπεράτωσης της επισκευής των προϊόντων **Turbo-X, Doop, Sentio, @Work, Connect** αποφασίζεται αποκλειστικά από την Plaisio Computers και ορίζεται από 4 έως 48 ώρες εφόσον υπάρχει το απαραίτητο ανταλλακτικό. Μετά το πέρας των 15 ημερών η Plaisio Computers δεσμεύεται να δώσει στον πελάτη προϊόν προς προσωρινή αντικατάσταση μέχρι την ολοκλήρωση επισκευής.
9. Η επισκευή ή αντικατάσταση του προϊόντος είναι στην απόλυτη επιλογή της Plaisio Computers. Τα ανταλλακτικά ή προϊόντα που αντικαταστάθηκαν περιέχονται στην αποκλειστική κυριότητα της.
10. Η παρούσα εγγύηση δεν καλύπτει αναλώσιμα μέρη (πχ. CD, μπαταρίες, καλώδια, κτλ.)
11. Οι τεχνικοί της Plaisio Computers υποχρεούνται να προβούν στην εγκατάσταση και παραμετροποίηση μόνον των υλικών και προγραμμάτων που έχουν προμηθευτεί οι πελάτες από τα καταστήματα της Plaisio Computers αποκλειόμενου οιοδήποτε άλλου προϊόντος άλλης εταιρείας
12. Οι τεχνικοί της Plaisio Computers δεν υποχρεούνται να προβούν σε οποιαδήποτε αντικατάσταση υλικού, στα πλαίσια της εγγύησης του προϊόντος και εφόσον ισχύει η εγγύηση αυτών, εάν δεν τους επιδειχθεί η πρωτότυπη απόδειξη ή το τιμολόγιο αγοράς του προς αντικατάσταση υλικού.
13. Η Plaisio Computers δεν υποστηρίζει και δεν καλύπτει με εγγύηση προϊόντα στα οποία έχουν χρησιμοποιηθεί μη νόμιμα αντίγραφα λειτουργικών συστημάτων ή προγραμμάτων.
14. Η Plaisio Computers δεν υποχρεούται να αποκαταστήσει βλάβες οποιονδήποτε υλικών τα οποία δεν έχουν αγορασθεί από τα καταστήματα της Plaisio Computers, ή/και είναι είτε εκτός είτε εντός εγγύησης, είτε η βλάβη είχε προαναφερθεί, είτε παρουσιάστηκε κατά την διάρκεια της επισκευής ή της παρουσίας του τεχνικού.
15. Σε περίπτωση που η αγορά δεν έχει γίνει από τα καταστήματα της Plaisio Computers ή είναι εκτός εγγύησης. Οποιαδήποτε επισκευή/ αντικατάσταση γίνει, πραγματοποιείτε με αποκλειστική ευθύνη και έξοδα του πελάτη.
16. Η Plaisio Computers δεν ευθύνεται για την εγκατάσταση, παραμετροποίηση, αποκατάσταση, παρενέργεια οποιοδήποτε λογισμικού ή/και προγράμματος που δεν εμπορεύεται.
17. Οι επισκέψεις των τεχνικών της Plaisio Computers πραγματοποιούνται εντός της ακτίνας των 20 χλμ από το πλησιέστερο κατάστημα της και οι πραγματοποιηθείσες εργασίες επίσκεψης χρεώνονται βάση τιμοκαταλόγου.
18. Προϊόντα που παραμένουν επισκευασμένα ή με άρνηση επισκευής ή με αδύνατη επικοινωνία με τον κάτοχο της συσκευής άνω των 15 ημερολογιακών ημερών από την ενημέρωση του πελάτη, χρεώνονται με έξοδα αποθήκευσης.
19. Η η μέγιστη υποχρέωση που φέρει η Plaisio Computers περιορίζεται ρητά και αποκλειστικά στο αντίτιμο που έχει καταβληθεί για το προϊόν ή το κόστος επισκευής ή αντικατάστασης οποιοδήποτε προϊόντος που δεν λειτουργεί κανονικά και υπό φυσιολογικές συνθήκες.
20. Η Plaisio Computers δεν φέρει καμία ευθύνη για ζημιές που προκαλούνται από το προϊόν ή από σφάλματα λειτουργίας του προϊόντος, συμπεριλαμβανομένων των διαφυγόντων εσόδων και κερδών, των ειδικών, αποθετικών ή θετικών ζημιών και δεν φέρει καμία ευθύνη για καμία αξίωση η οποία εγείρεται από τρίτους ή από εσάς για λογαριασμό τρίτων.
21. Με την παραλαβή της παρούσας εγγύησης ο πελάτης αποδέχεται ανεπιφύλακτα τους όρους της.

#### **Τι δεν καλύπτει η εγγύηση προϊόντων Turbo-X, Doop, Sentio, @Work, Connect**

1. Δεν καλύπτει οποιοδήποτε πρόβλημα που έχει προκληθεί από λογισμικό ή άλλο πρόγραμμα καθώς και προβλήματα που έχουν προκληθεί από ιούς.
2. Δεν καλύπτει μεταφορικά έξοδα από και προς τις εγκαταστάσεις της Plaisio Computers.
3. Δεν καλύπτει επισκευή, έλεγχο ή/και αντικατάσταση στον χώρο του πελάτη (Onsite)
4. Βλάβες που έχουν προκληθεί από κακή χρήση όπως, φθορές, πτώση ρίψη υγρών, σπασμένα ή/και αλλοιωμένα μέρη κτλ.

#### **Δεδομένα και απώλεια**

1. Πριν την παράδοση ενός προϊόντος είτε για επισκευή, είτε πριν την επίσκεψη τεχνικού στον χώρο του πελάτη, είτε πριν την χρησιμοποίηση οποιασδήποτε τεχνικής υπηρεσίας, σε κάθε περίπτωση ο πελάτης οφείλει να δημιουργήσει αντίγραφα ασφαλείας για τα τυχόν δεδομένα του και να έχει σβήσει στοιχεία εμπιστευτικού χαρακτήρα ή προσωπικής φύσεως.
  2. Σε περίπτωση βλάβης σκληρού δίσκου ή/και γενικότερα οποιοδήποτε αποθηκευτικού μέσου η Plaisio Computers υποχρεούται να αντικαταστήσει το ελαττωματικό υλικό, το οποίο αυτομάτως σημαίνει απώλεια των αποθηκευμένων αρχείων και λογισμικών χωρίς η Plaisio Computers να έχει ευθύνη για αυτά.
  3. Ο πελάτης είναι αποκλειστικά υπεύθυνος για την ασφάλεια και την φύλαξη των δεδομένων του, καθώς και για την επαναφορά και επανεγκατάσταση τους οποιαδήποτε στιγμή και για οποιοδήποτε λόγο και αιτία. Η Plaisio Computers δεν θα είναι υπεύθυνη για την ανάκτηση και επανεγκατάσταση προγραμμάτων ή δεδομένων άλλων από αυτών που εγκατέστησε αρχικά κατά την κατασκευή του προϊόντος.
  4. Η Plaisio Computers δεν φέρει καμία ευθύνη για τα αποθηκευμένα δεδομένα (data, αρχεία, προγράμματα) στα μαγνητικά, μαγνητο-οπτικά ή οπτικά μέσα, καθώς και για οποιαδήποτε άμεση, έμμεση, προσθετική ή αποθετική ζημιά που προκύπτει από την απώλεια τους. Η φύλαξη και αποθήκευση των δεδομένων ανήκει στην αποκλειστική ευθύνη του πελάτη.
- Η εγγύηση παύει αυτόματα να ισχύει στις παρακάτω περιπτώσεις:**
1. Όταν το προϊόν υποστεί επέμβαση από μη εξουσιοδοτημένο από την Plaisio Computers άτομο.
  2. Όταν η βλάβη προέρχεται από κακή συνδεσμολογία, ατύχημα, πτώση, κραδασμούς, έκθεση σε ακραίες θερμοκρασίες, υγρασία ή ρίψη υγρών.
  3. Όταν το προϊόν υποβάλλεται σε φυσική ή ηλεκτρική καταπόνηση.
  4. Όταν ο αριθμός κατασκευής, τα διακριτικά σήματα, ο σειριακός αριθμός έχουν αλλοιωθεί, αφαιρεθεί ή καταστραφεί.
  5. Όταν το προϊόν χρησιμοποιείται με τρόπο που δεν ορίζεται από τις κατασκευαστικές προδιαγραφές ή σε απρόβλεπτο για τον κατασκευαστή περιβάλλον.
  6. Όταν το πρόβλημα οφείλεται σε προγράμματα ή λογισμικό (πχ. ιούς, custom firmware κτλ.) που μεταβάλλουν τα λειτουργικά χαρακτηριστικά της συσκευής.
  7. Όταν δεν ακολουθούνται οι διαδικασίες συντήρησης του κατασκευαστή.
  8. Δεν παρέχεται εγγύηση ούτε εγγυάται προστασία για ζημιά που προκλήθηκε από λανθασμένη εγκατάσταση ή χρήση.
  9. Δεν παρέχεται εγγύηση ούτε εγγυάται προστασία για προϊόντα τρίτων, λογισμικό και υλικό αναβάθμισης.
- Θα πρέπει να παρέχετε στην Plaisio Computers κάθε εύλογη διευκόλυνση, πληροφορία, συνεργασία, εγκαταστάσεις και πρόσβαση ώστε να έχει την δυνατότητα να εκτελέσει τα καθήκοντά της, ενώ σε περίπτωση μη τήρησης των ανωτέρω η Plaisio Computers δεν θα υποχρεούται να εκτελέσει οποιαδήποτε υπηρεσία ή υποστήριξη. Είστε υπεύθυνοι για την αφαίρεση προϊόντων που δεν προμήθευσε η Plaisio Computers κατά την διάρκεια της τεχνικής υποστήριξης, για την τήρηση αντιγράφων και την εμπιστευτικότητα όλων των δεδομένων που αφορούν το προϊόν.

**πλαίσιο**

Δωρεάν Τηλεφωνική Τεχνική Υποστήριξη: 800-11-12345, 2102895000  
e-mail: [tech\\_support@plaisio.gr](mailto:tech_support@plaisio.gr)