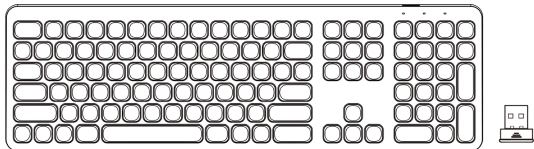


Turbo-X Keyboard- Mouse Executive



Οδηγίες Χρήσης

Εισαγωγή

Σας ευχαριστούμε για την αγορά αυτού του εξαιρετικού προϊόντος της εταιρίας μας. Το Turbo-X Keyboard- Mouse Executive είναι ένα Combo (πληκτρολόγιο και ποντίκι) που θα κάνει τις ώρες που περνάτε μπροστά στον υπολογιστή σας πολύ πιο ευχάριστες και αποδοτικές.

Το πληκτρολόγιο και το ποντίκι είναι ασύρματα, απαλλάσσοντάς σας από τα περιττά καλώδια που προκαλούν συμφόρηση στο γραφείο σας.

Πριν ξεκινήσετε να χρησιμοποιείτε το νέο σας Turbo-X Keyboard- Mouse Executive παρακαλούμε να διαβάσετε αυτές τις οδηγίες χρήσης για ορθότερη, αποδοτικότερη και ασφαλέστερη χρήση του.

A) ΟΔΗΓΙΕΣ ΧΡΗΣΗΣ ΓΙΑ ΤΟ ΠΛΗΚΤΡΟΛΟΓΙΟ

1. Χαρακτηριστικά

- 1) Ασύρματη εμβέλεια 10 μέτρων χάρη στην τεχνολογία ασύρματης επικοινωνίας 2.4G.
- 2) Ασύρματη σύνδεση του πληκτρολογίου με τον υπολογιστή σας μέσω του ασύρματου αναμεταδότη USB (Dongle) (συνδέστε τον ασύρματο αναμεταδότη σε θύρα USB του υπολογιστή σας, φορητού ή σταθερού).

2. Περιεχόμενα συσκευασίας

- Ασύρματο πληκτρολόγιο
- Ασύρματος αναμεταδότης USB
- Οδηγίες Χρήσης

3. Τεχνικά χαρακτηριστικά

Ασύρματη Σύνδεση	USB (μέσω αναμεταδότη 2.4G)
Βάρος	Περίπου 512γρ.
Διαστάσεις	Περίπου 16 x 435 x 130χιλ. (Υ x Μ x Π)
Απαιτούμενες μπαταρίες	2 x 1.5V AAA
Πλήκτρα	110 πλήκτρα
Ένταση λειτουργίας	≤ 5mA
Εμβέλεια λειτουργίας	10 μέτρα
Διάρκεια ζωής πλήκτρων	10 εκατομμύρια πατήματα
Θερμοκρασία λειτουργίας	- 10°C έως +55°C

Χρόνος αναμονής	Μετά από 10 λεπτά αδράνειας
Μέθοδος αφύπνισης μετά από αναμονή	Πιέστε οποιοδήποτε πλήκτρο
Λειτουργικό σύστημα	Windows – Συνιστάται έκδοση Windows 8 ή μεταγενέστερη MacOS – Συνιστάται έκδοση MacOS 10.10 ή μεταγενέστερη Android – Συνιστάται έκδοση Android 4.3 ή μεταγενέστερη

4. Χρήση

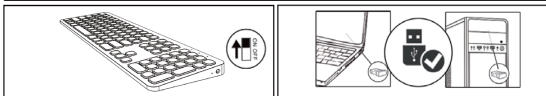
Βγάλετε το πληκτρολόγιο από τη συσκευασία και αφαιρέστε από πάνω του τυχόν καλύμματα της συσκευασίας. Ο αναμεταδότης USB βρίσκεται στο πίσω μέρος του πληκτρολογίου.

Αν απαιτείται σύζευξη:

Τοποθετήστε μπαταρίες, ενεργοποιήστε το πληκτρολόγιο και πιέστε ταυτόχρονα τα πλήκτρα “ESC” + “=” για περίπου 3 δευτερόλεπτα μέχρι να αναβοσβήσει η φωτεινή ένδειξη. Στη συνέχεια συνδέστε τον αναμεταδότη USB σε κάποια ελεύθερη θύρα USB του υπολογιστή σας. Η σύζευξη και σύνδεση ολοκληρώθηκε. Δεν απαιτείται εγκατάσταση οδηγού. Το πληκτρολόγιο είναι plug and play!

Αν δεν απαιτείται σύζευξη:


Τοποθετήστε μπαταρίες στο πληκτρολόγιο και στη συνέχεια εντοπίστε τον αναμεταδότη USB που βρίσκεται στο πίσω μέρος του πληκτρολογίου. Συνδέστε τον αναμεταδότη USB σε κάποια ελεύθερη θύρα USB του υπολογιστή σας. Ενεργοποιήστε το πληκτρολόγιο. Η σύνδεση ολοκληρώθηκε. Δεν απαιτείται εγκατάσταση οδηγού. Το πληκτρολόγιο είναι plug and play!






5. Πλήκτρα λειτουργιών (F)

Για να χρησιμοποιήσετε τα κανονικά πλήκτρα F, θα πρέπει να πιάσετε ταυτόχρονα το πλήκτρο “FN” και το αντίστοιχο πλήκτρο F. Ο ακόλουθος πίνακας δείχνει τα πλήκτρα λειτουργιών που μπορείτε να πιάσετε καθώς και τις αντίστοιχες λειτουργίες τους.

Να θυμάστε να πατάτε ταυτόχρονα το πλήκτρο FN και το αντίστοιχο πλήκτρο F για να ενεργοποιείτε την αντίστοιχη λειτουργία, όπως περιγράφεται στον παρακάτω πίνακα (π.χ. πλήκτρο FN + F5).

Πλήκτρο	Λειτουργία
F1	Αθόρυβο
F2	Μείωση έντασης
F3	Αύξηση έντασης
F4	Πίσω
F5	Αναπαραγωγή/ Παύση
F6	Μπροστά
F7	Αρχική σελίδα
F8	Αναζήτηση
F9	Αγαπημένα
F10	E-mail
F12	Internet
Esc	Κλειδωμα/ Ξεκλειδωμα πλήκτρο “Fn”
Fn	Κλειδωμα λειτουργιών
	Επιλογή όλων

	Αντιγραφή
	Επικόλληση
	Αποκοπή

6. Περιγραφή φωτεινών ενδείξεων



Ενδείξεις από τα αριστερά προς τα δεξιά

[1] Ένδειξη κλειδώματος Αριθμών (Num Lock)

[A] Ένδειξη κλειδώματος Κεφαλαίων (Caps Lock)



Χαμηλή στάθμη μπαταρίας

Συμβουλές: Όταν δεν χρησιμοποιείτε το πληκτρολόγιο αλλά παραμένει ενεργοποιημένο, θα μπει αυτόματα σε λειτουργία αναμονής μετά από 5 δευτερόλεπτα αδράνειας.

Για ενεργοποίηση του πληκτρολογίου, απλά πιάστε οποιοδήποτε πλήκτρο.

7. Οδηγίες ασφάλειας και αποποίηση ευθύνης

Μην επιχειρήσετε ποτέ να ανοίξετε τη συσκευή για να πραγματοποιήσετε επισκευές ή τροποποιήσεις. Αποφύγετε την επαφή με ηλεκτρικό ρεύμα. Η συσκευή δεν έχει τάση μόνο όταν την έχετε πλήρως απενεργοποιημένη. Μην βραχυκυκλώνετε τη συσκευή. Αποσυνδέστε τον αναμεταδότη όταν δεν την χρησιμοποιείτε ή σε περίπτωση καταιγίδας με κεραυνούς.

Η συσκευή δεν είναι εγκεκριμένη για χρήση σε εξωτερικούς χώρους. Να την χρησιμοποιείτε μόνο σε ξηρές συνθήκες περιβάλλοντος. Προστατέψτε την από την υψηλή υγρασία, το νερό και το χιόνι. Κρατήστε τη συσκευή μακριά από υψηλές θερμοκρασίες. Μην εκθέτετε τη συσκευή σε απότομες αλλαγές θερμοκρασίας ή ισχυρούς κραδασμούς, καθώς αυτό μπορεί να προκαλέσει ζημιά στα ηλεκτρονικά εξαρτήματα. Ελέγξτε τη συσκευή για ζημιές πριν από τη χρήση. Η συσκευή δεν πρέπει να χρησιμοποιείται εάν

έχει υποστεί ισχυρή πτώση ή έχει υποστεί άλλη ζημιά. Παρακαλούμε τηρήστε τους εθνικούς κανονισμούς και νόμους. Η συσκευή δεν πρέπει να χρησιμοποιηθεί για άλλους σκοπούς εκτός από αυτούς που περιγράφονται σε αυτές τις οδηγίες.

Αυτή η συσκευή δεν είναι παιχνίδι.

Να φυλάσσεται μακριά από παιδιά ή άτομα με ψυχικές διαταραχές. Οποιαδήποτε επισκευή ή τροποποίηση που δεν έχει πραγματοποιηθεί από το εξουσιοδοτημένο σέρβις θα ακυρώσει την εγγύηση. Η συσκευή επιτρέπεται να χρησιμοποιείται μόνο από άτομα που έχουν διαβάσει και κατανοήσει αυτές τις οδηγίες.

Οι προδιαγραφές της συσκευής ενδέχεται να αλλάξουν χωρίς προειδοποίηση.

Δήλωση:

Αυτή η συσκευή περιέχει αναμεταδότες που διαθέτουν άδεια και συμμορφώνονται με τους κανονισμούς Πρωτοτυπίας, Επιστήμης και Οικονομικής Ανάπτυξης του Καναδά. Η χρήση υπόκειται στις ακόλουθες δύο προϋποθέσεις:

- (1) Αυτή η συσκευή δεν πρέπει να δημιουργήσει παρεμβολές.
- (2) Αυτή η συσκευή πρέπει να μπορεί να δέχεται παρεμβολές που ενδέχεται να προκαλέσουν μη ηθελημένη λειτουργία της συσκευής.

B) ΟΔΗΓΙΕΣ ΧΡΗΣΗΣ ΓΙΑ ΤΟ ΠΟΝΤΙΚΙ

Προσοχή: για σωστή χρήση αυτού προϊόντος παρακαλούμε να διαβάσετε προσεκτικά αυτές τις οδηγίες χρήσης πριν να ξεκινήσετε να το χρησιμοποιείτε.

1. Παρεχόμενα εξαρτήματα

- 1x Ασύρματο Ποντίκι
- 1x Αναμεταδότης USB
- 1x Οδηγίες Χρήσης

2. Απαιτήσεις συστήματος

Για να χρησιμοποιήσετε αυτό το ποντίκι, ο υπολογιστής σας θα πρέπει να διαθέτει τις ακόλουθες ελάχιστες απαιτήσεις και να χρησιμοποιεί ένα από τα λειτουργικά συστήματα που περιγράφονται παρακάτω.

Hardware

Υπολογιστής με επεξεργαστή Pentium ή αντίστοιχο επεξεργαστή AMD.
Θύρα USB 2.0.

Λειτουργικό σύστημα

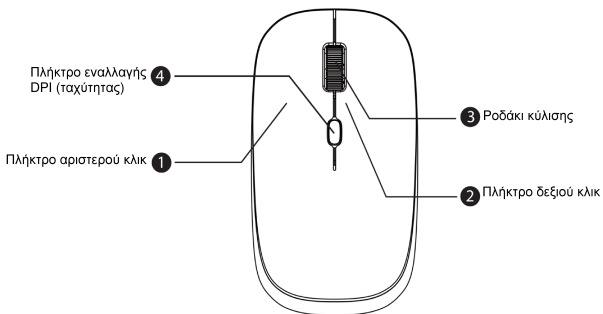
Windows 2000, Windows 2003, Windows XP, Windows Vista, Win 7, Win 8, Win 10, Mac 10.

Σημείωση: Το ροδάκι κύλισης λειτουργεί μόνο στα παραπάνω αναφερθέντα λειτουργικά συστήματα. Αν χρησιμοποιήσετε το ποντίκι σε άλλο λειτουργικό σύστημα, ενδέχεται να μη λειτουργεί ή να χάσει όλες τις προηγμένες λειτουργίες του και να λειτουργεί ως ένα απλό ποντίκι με τέσσερα πλήκτρα.

3. Ποντίκι με 4 πλήκτρα

Αυτό το ποντίκι διαθέτει τέσσερα πλήκτρα, τα οποία φαίνονται αναλυτικά στην ακόλουθη εικόνα.

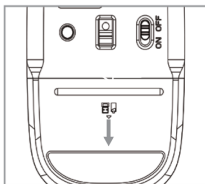
1. Πλήκτρο αριστερού κλικ
2. Πλήκτρο δεξιού κλικ
3. Ροδάκι κύλισης
4. Πλήκτρο εναλλαγής DPI (ταχύτητας)



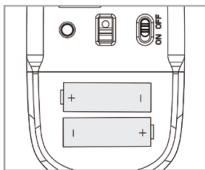
Οι μπαταρίες AAA δεν περιλαμβάνονται στη συσκευασία

4. Τρόπος τοποθέτησης μπαταριών

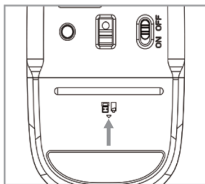
1. Σπρώξτε προς την κατεύθυνση του βέλους για να ανοίξετε το κάλυμμα της θήκης μπαταριών, που βρίσκεται στο κάτω μέρος του ποντικιού.



2. Αφού βεβαιωθείτε για τη σωστή πολικότητα των μπαταριών, τοποθετήστε τις μπαταρίες AAA (Οι μπαταρίες AAA δεν περιλαμβάνονται στη συσκευασία).



3. Αφού τοποθετήσετε τις μπαταρίες, κλείστε ξανά το κάλυμμα της θήκης των μπαταριών. Μόλις ακούσετε «κλικ», σημαίνει ότι το κάλυμμα της θήκης των μπαταριών έχει ασφαλίσει στη θέση του.



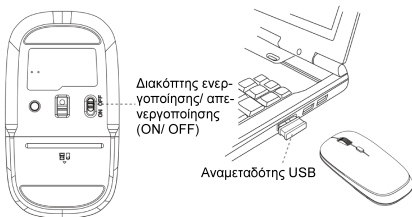
5. Τρόπος χρήσης του ποντικιού

Αν απαιτείται σύζευξη:

Τοποθετήστε μπαταρίες στο ποντίκι και απενεργοποιήστε το (Θέστε το διακόπτη ενεργοποίησης/ απενεργοποίησης σε θέση OFF). Πιέστε το πλήκτρο αριστερού κλικ+ το ροδάκι +το πλήκτρο δεξιού κλικ. Στη συνέχεια ενεργοποιήστε το ποντίκι (Θέστε το διακόπτη ενεργοποίησης/ απενεργοποίησης σε θέση ON) και φέρτε το ποντίκι κοντά στον υπολογιστή. Η ένδειξη θα αναβοσβήσει. Συνδέστε τον αναμεταδότη στον υπολογιστή. Η σύζευξη ολοκληρώθηκε.

Αν δεν απαιτείται σύζευξη:

1. Θέστε το διακόπτη ενεργοποίησης/ απενεργοποίησης που βρίσκεται στο κάτω μέρος του ποντικιού σε θέση ON ώστε να ενεργοποιήσετε το ποντίκι. Ανάβει η ένδειξη LED στο κάτω μέρος του ποντικιού.
2. Συνδέστε τον αναμεταδότη USB σε κάποια θύρα USB του υπολογιστή σας, (σταθερού ή φορητού). Μπορείτε πλέον να χρησιμοποιήσετε το ποντίκι.



Λειτουργία εξοικονόμησης ενέργειας

Θέστε το διακόπτη ενεργοποίησης/ απενεργοποίησης σε θέση OFF όταν δεν χρησιμοποιείτε το ποντίκι, έτσι ώστε να περιορίσετε την κατανάλωση ενέργειας.

Το ποντίκι διαθέτει δύο μεθόδους εξοικονόμησης ενέργειας

Λειτουργία αναμονής: Ενεργοποιείται αμέσως μόλις αφήνετε το ποντίκι σε αδράνεια.

Λειτουργία ύπνου: Ενεργοποιείται μετά από 15 λεπτά αδράνειας του ποντικιού.

Για ενεργοποίηση του ποντικιού μετά από όταν μπει σε λειτουργία αναμονής/ αδράνειας, πιάστε οποιοδήποτε από τα πλήκτρα του.

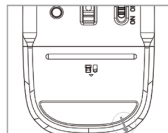
Επιλογή DPI (Ταχύτητας)

Μπορείτε να επιλέξετε DPI (Ταχύτητα) για το δείκτη του ποντικιού. Κάθε φορά που πατάτε το διακόπτη επιλογής DPI, η ταχύτητα αλλάζει ως εξής: 800 → 1200 → 1600 → 800 → κ.ο.κ.



Αποθήκευση του αναμεταδότη USB

Στο κάτω μέρος του ποντικιού υπάρχει μία θήκη στην οποία μπορείτε να τοποθετήσετε τον αναμεταδότη USB όταν δεν τον χρησιμοποιείτε, για να μη χαθεί.



Θύρα USB



Αναμεταδότης USB

Δήλωση:

Αυτή η συσκευή περιέχει αναμεταδότες που διαθέτουν άδεια και συμμορφώνονται με τους κανονισμούς Πρωτοτυπίας, Επιστήμης και Οικονομικής Ανάπτυξης του Καναδά. Η χρήση υπόκειται στις ακόλουθες δύο προϋποθέσεις:

- (1) Αυτή η συσκευή δεν πρέπει να δημιουργήσει παρεμβολές.

- (2) Αυτή η συσκευή πρέπει να μπορεί να δέχεται παρεμβολές που ενδέχεται να προκαλέσουν μη ηθελημένη λειτουργία της συσκευής.

6. Τεχνικά χαρακτηριστικά

Τροφοδοσία: Δύο μπαταρίες AAA (δεν περιέχονται στη συσκευασία)

Εμβέλεια μετάδοσης: 10 μέτρα

Κατανάλωση ισχύος:

Σε κανονική λειτουργία → 15mAh

Σε λειτουργία αναμονής → 0,3mAh

Σε λειτουργία ύπνου → 0,02mAh

Διαστάσεις: 105 x 55 x 25χιλ.

Βάρος: 62γρ. (χωρίς τη μπαταρία)

Διάρκεια μπαταριών: Με χρήση 8 ώρες την ημέρα, διαρκούν για ένα μήνα περίπου (Η χρονική διάρκεια ποικίλει ανάλογα με το περιβάλλον χρήσης)

Διάρκεια ζωής πηκτικτών: 1.000.000 πατήματα

Ανάλυση: 800 – 1200 – 1600DPI

Θύρα: USB2.0 (Plug and play)

Λειτουργικό σύστημα: Windows XP/ VISTA/ 7/ 8/ 10/ Mac 10.6 ή μεταγενέστερο.

Προειδοποιήσεις:

- Αποφύγετε τη χρήση κοντά σε άλλα ασύρματα ποντίκια.
- Αν υπάρχουν αντικείμενα μεταξύ του ποντικιού και του αναμεταδότη USB, το σήμα θα είναι ανεπαρκές.
- Αν χρησιμοποιείτε το ποντίκι σε μονόχρωμο γραφείο η μπαταρία θα μπορεί να χρησιμοποιηθεί για μεγαλύτερο χρονικό διάστημα.
- Αν χρησιμοποιείτε το ποντίκι σε γραφείο που δεν έχει ομαλή επιφάνεια, σε γυάλινο γραφείο ή σε 3D mouse pad (κ.ά.τ.), η λειτουργία ενδέχεται να μην είναι ομαλή.
- Όταν δεν πρόκειται να χρησιμοποιήσετε το ποντίκι για μεγάλο χρονικό διάστημα, να αφαιρέσετε τις μπαταρίες από το εσωτερικό του ποντικιού.
- Αν δεν λειτουργεί το ποντίκι, δοκιμάστε να αντικαταστήσετε τις μπαταρίες και να το χρησιμοποιήσετε ξανά.
- Ο αισθητήρας φωτός λειτουργεί σωστά μόνο σε μη ανακλαστικές επιφάνειες.

- Αυτό το ποντίκι δεν χρειάζεται την εγκατάσταση οδηγού ή εφαρμογής για να μπορέσετε να το χρησιμοποιήσετε.
- Μη χρησιμοποιήσετε το ποντίκι σε ζεστά ή υγρά μέρη ή μέρη με πολλή σκόνη.
- Παρακαλούμε να μην αφήσετε το ποντίκι να πέσει κάτω ή να κτυπηθεί δυνατά, καθώς μπορεί να υποστεί βλάβη.
- Όταν δεν πρόκειται να χρησιμοποιήσετε το ποντίκι για μεγάλο χρονικό διάστημα, παρακαλούμε να αποθηκεύετε τον αναμεταδότη USB στην ειδική υποδοχή στο εσωτερικό του ποντικιού, ώστε να μην τον χάσετε.

Σημείωση: Οι εικόνες/ σχήματα, τα τεχνικά χαρακτηριστικά και οι ενδείξεις που αναφέρονται σ' αυτές τις Οδηγίες Χρήσης είναι ενδεικτικά και ενδέχεται να διαφέρουν από τη συσκευή που έχετε στα χέρια σας.

Ασφάλεια & Συντήρηση

Ο συγκεκριμένος οδηγός περιέχει σημαντικές πληροφορίες για τη χρήση και λειτουργία της συσκευής σας. Παρακαλώ διαβάστε όλες τις πληροφορίες με προσοχή για την βέλτιστη απόδοση της συσκευής σας, καθώς και για την αποφυγή οποιασδήποτε ζημιάς τόσο σε εσάς όσο και στη συσκευή σας.

Οποιαδήποτε αλλαγή ή τροποποίηση που δεν εγκρίνεται σε αυτόν τον οδηγό μπορεί να παραβιάσει τους όρους εγγύησης, να προξενήσει ζημία στη συσκευή ή τραυματισμό σε εσάς.

- Παρακαλούμε αποφύγετε την άμεση οπτική επαφή με την ακτίνα laser του ποντικιού και μην στοχεύετε με αυτήν το μάτι κάποιου άλλου. Παρατήρηση! Η ακτίνα δεν είναι σε όλες τις περιπτώσεις ορατή με γυμνό μάτι και είναι πάντα ενεργοποιημένη
- Αν παρατηρείτε πρόβλημα στην λειτουργία της συσκευής αποσυνδέστε τη και μην επιχειρήσετε να την διορθώσετε μόνοι σας. Το σέρβις θα πρέπει να εκτελείται μόνο από εξουσιοδοτημένο προσωπικό της Πλαίσιο Computers
- Μη βάψετε ή μην επιχειρήσετε να αποσυναρμολογήσετε ή να τροποποιήσετε το προϊόν. Το σέρβις θα πρέπει να εκτελείται μόνο από εξουσιοδοτημένο προσωπικό της Πλαίσιο Computers
- Απαγορεύεται η χρήση ουσιών όπως βενζίνη, διαλυτικά ή αλκοόλ για καθαρισμό του προϊόντος. Να μην απλώνετε διαβρωτικά χημικά (όπως απορρυπαντικά) στη συσκευή σας. Για τον καθαρισμό της χρησιμοποιήστε μόνο ένα απαλό πανί
- Κατά τη χρήση της συσκευής να μένετε μακριά από πηγές θερμότητας, υψηλές τάσεις και παρόμοια επικίνδυνα περιβάλλοντα. Μην εκθέτετε το προϊόν σας σε φλόγες ή αναμμένα προϊόντα καπνού.
- **Προειδοποίηση!** Εάν το προϊόν απορριφθεί στη φωτιά, μπορεί να εκραγεί

- Μην βάζετε ποτέ τη συσκευή σας στον φούρνο μικροκυμάτων γιατί θα προκληθεί έκρηξη της μπαταρίας
- Να μη χρησιμοποιείτε τη συσκευή σε μέρη με ισχυρούς κραδασμούς ή τραντάγματα. Να μην αγγίζετε την οθόνη με αιχμηρά αντικείμενα. Να προσέχετε να μην αφήνετε το προϊόν σε αιχμηρές επιφάνειες γιατί θα προκληθεί φθορά στην επικάλυψή του
- Να μην αφήνετε τη συσκευή σας εκτεθειμένη στον ήλιο ή σε περιβάλλον με πολλή σκόνη
- Κρατήστε τη συσκευή μακριά από υγρά και υγρασία
- Για τη βέλτιστες επιδόσεις, το προϊόν δεν πρέπει να χρησιμοποιείται σε θερμοκρασίες κάτω από $-0^{\circ}\text{C}(+32^{\circ}\text{F})$ ή πάνω από $+40^{\circ}\text{C}(+104^{\circ}\text{F})$. Αν η θερμοκρασία ξεπεράσει αυτά τα όρια, αποσυνδέστε τη συσκευή και αφήστε σε ηρεμία μέχρι η θερμοκρασία να επανέλθει σε φυσιολογικά επίπεδα.
- Προσοχή: Αν η συσκευή σας έχει οθόνη και είναι ραγισμένη ή σπασμένη, ενδέχεται να δημιουργηθούν αιχμηρά άκρα ή ακίδες που μπορεί να προκαλέσουν τραυματισμό αν τα ακουμπήσετε
- Η συσκευή ακουστικών απομονώνει εξωτερικούς περιβάλλοντες ήχους ακόμα και σε χαμηλή ένταση των ακουστικών, με αποτέλεσμα την μειωμένη αντίληψη του εξωτερικού περιβάλλοντος. Παρακαλούμε αφαιρέστε τη συσκευή όταν εκτελείτε δραστηριότητες που απαιτούν την πλήρη εγρήγορσή σας
- Ακούγοντας σε πολύ δυνατή ένταση για μεγάλα χρονικά διαστήματα μπορεί να προκληθεί ζημιά στην ακοή σας. Παρακαλούμε να μειώσετε την ένταση σε άνετα για την ακοή σας επίπεδα
- Τοποθετείστε τα ακουστικά σε τέτοια θέση ώστε να είναι άνετα για εσάς χωρίς να αισθάνεστε πίεση ή και πόνο
- Προσοχή: Αν η οθόνη είναι ραγισμένη ή σπασμένη, ενδέχεται να δημιουργηθούν αιχμηρά άκρα ή ακίδες που μπορεί να προκαλέσουν τραυματισμό αν τα ακουμπήσετε
- Προσοχή: Αν η οθόνη είναι ραγισμένη ή σπασμένη, ενδέχεται να δημιουργηθούν αιχμηρά άκρα ή ακίδες που μπορεί να προκαλέσουν τραυματισμό αν τα ακουμπήσετε
- Μην εκθέτετε το προϊόν σας σε φλόγες ή αναμμένα προϊόντα καπνού
- Μη χρησιμοποιείτε τη συσκευή αν έχει υποστεί βλάβη

- Προσοχή: Αν η οθόνη είναι ραγισμένη ή σπασμένη, ενδέχεται να δημιουργηθούν αιχμηρά άκρα ή ακίδες που μπορεί να προκαλέσουν τραυματισμό αν τα ακουμπήσετε
- Ελέγχετε τακτικά τις μπαταρίες της συσκευής σας για την καλύτερη λειτουργία
- Βεβαιωθείτε ότι αλλάζετε τακτικά τις μπαταρίες ώστε να ελαχιστοποιηθεί ο κίνδυνος διάβρωσης των επαφών από τυχόν διαρροή υγρών
- Μην προκαλείτε ζημιά στο καλώδιο της συσκευής λυγίζοντας, στρίβοντας, τραβώντας ή ζεσταίνοντας το
- Μην βάζετε βαριά αντικείμενα πάνω στο καλώδιο
- Η παρούσα συσκευή δεν προορίζεται για χρήση σε περιπτώσεις όπου η αστοχία της συσκευής θα μπορούσε να οδηγήσει σε θάνατο, σωματικό τραυματισμό ή σοβαρή βλάβη στο περιβάλλον
- Να πλένετε τα χέρια σας μετά από κάθε χρήση της συσκευής σας

Έρευνες έχουν δείξει ότι επαναλαμβανόμενες κινήσεις για μεγάλο χρονικό διάστημα, λάθος τοποθέτηση των περιφερειακών συσκευών του υπολογιστή, λάθος στάση του σώματος και άσχημες συνήθειες μπορεί να σχετίζονται με σωματικά προβλήματα, τραυματισμό νεύρων, τενόντων και μυών. Παρατίθενται μερικές κατευθυντήριες οδηγίες προς αποφυγή τραυματισμών και διασφάλιση καλύτερης άνεσης χρησιμοποιώντας τις Turbo-X συσκευές.

- ✓ Τοποθετείστε το πληκτρολόγιο και την οθόνη ακριβώς μπροστά σας με το ποντίκι δίπλα του. Τοποθετείστε τους αγκώνες σας δίπλα στο σώμα σας, όχι πολύ μακριά από το ποντίκι για να μπορείτε να το πιάνετε
- ✓ Προσαρμόστε το ύψος του καθίσματος και του γραφείου σας ώστε το πληκτρολόγιο και το ποντίκι να είναι στο ή κάτω από το ύψος των αγκώνων
- ✓ Κρατείστε τα πόδια σας καλά υποστηριγμένα, ευθεία στάση του σώματος και χαλαρούς τους ώμους
- ✓ Κατά τη διάρκεια του παιχνιδιού, έχετε χαλαρούς τους καρπούς και κρατήστε τους σε ευθεία θέση. Αν επαναλαμβάνετε τις ίδιες κινήσεις με τα χέρια σας συχνά, προσπαθήστε να μην τα λυγίζετε, τεντώνεται ή στρίβετε για μακρές περιόδους

- ✓ Μην ξεκουράζεται τους καρπούς σας σε σκληρές επιφάνειες για μεγάλο χρονικό διάστημα. Χρησιμοποιείτε τα ειδικά μαξιλαράκια για την καλύτερη δυνατή υποστήριξη των καρπών
- ✓ Εξατομικεύστε τα πλήκτρα στο πληκτρολόγιο και το ποντίκι ώστε να μειώσετε τις επαναλαμβανόμενες ή περιττές κινήσεις
- ✓ Βεβαιωθείτε ότι το ποντίκι ταιριάζει άνετα στο χέρι σας
- ✓ Μην κάθεστε στην ίδια θέση όλη την ημέρα. Σηκωθείτε, απομακρυνθείτε από το γραφείο και κάντε ασκήσεις τεντώματος στα χέρια και στα πόδια σας ανά τακτά χρονικά διαστήματα
- ✓ Αν αισθανθείτε οποιαδήποτε ενόχληση στο σώμα σας καθώς χρησιμοποιείτε τη συσκευή, σταματήστε αμέσως και συμβουλευτείτε έναν ειδικό ιατρό

Η συσκευή απαιτεί ελάχιστη συντήρηση για να μείνει σε βέλτιστη κατάσταση. Μια φορά το μήνα προτείνουμε να αποσυνδέετε τη συσκευή και να την καθαρίζεται με ένα απαλό ύφασμα ή με συμπιεσμένο αέρα για καθαρισμό σε πιο δύσκολα σημεία. Δώστε ιδιαίτερη σημασία στις επαφές τις μπαταρίας. Μην χρησιμοποιείτε σαπούνη ή ισχυρά καθαριστικά.

Προειδοποίηση! Πριν αρχίσετε τη διαδικασία καθαρισμού, αφαιρέστε τις μπαταρίες από τη συσκευή σας

Για να απολαύσετε την απόλυτη εμπορεία στην κίνηση και το χειρισμό, σας προτείνουμε να χρησιμοποιείτε τις ειδικές επιφάνειες κύλισης του ποντικιού (mousepads).

Προειδοποίηση! Να φυλάσσεται μακριά από παιδιά. Μην επιτρέπεται στα παιδιά να παίζουν με συσκευές πληκτρολογίων και ποντικιών. Μπορεί να τραυματιστούν ή να τραυματίσουν άλλα άτομα. Τα προϊόντα μπορεί να περιέχουν μικροεξαρτήματα, τα οποία μπορεί να αποσπαστούν και να αποτελέσουν κίνδυνο πνιγμού.

Εγγύηση & Όροι χρήσης

Με την παρουσία η ΠΛΑΙΣΙΟ COMPUTERS A.E.B.E. δηλώνει ότι ο ραδιοεξοπλισμός Turbo-X Keyboard- Mouse Executive συμμορφώνεται με την οδηγία 2014/53/εκ (R.E.D.) Το πλήρες κείμενο της δήλωσης συμμόρφωσης ΕΕ διατίθεται στην ακόλουθη ιστοσελίδα στο διαδίκτυο: www.plaisio.gr

Το προϊόν και η συσκευασία φέρουν την παρακάτω ένδειξη CE



Στα γραφεία της εταιρείας στη διεύθυνση Θέση Σκληρί, Μαγούλα Αττικής,
19018

Ή στο τηλ : 800 11 12345

Πληροφορίες για το περιβάλλον

Το παρόν προϊόν συμμορφώνεται με τις απαιτήσεις της οδηγίας 2011/65/ΕΕ ΤΟΥ ΕΥΡΩΠΑΪΚΟΥ ΚΟΙΝΟΒΟΥΛΙΟΥ ΚΑΙ ΤΟΥ ΣΥΜΒΟΥΛΙΟΥ, σχετικά με τον περιορισμό της χρήσης ορισμένων επικίνδυνων ουσιών σε είδη ηλεκτρικού και ηλεκτρονικού εξοπλισμού και φέρει την ακόλουθη σήμανση.



Αποκομιδή προϊόντων

Σύμφωνα με τις απαιτήσεις της οδηγίας 2012/19/ΕΕ ΤΟΥ ΕΥΡΩΠΑΪΚΟΥ ΚΟΙΝΟΒΟΥΛΙΟΥ ΚΑΙ ΤΟΥ ΣΥΜΒΟΥΛΙΟΥ σχετικά με τα απόβλητα ειδών ηλεκτρικού και ηλεκτρονικού εξοπλισμού (ΑΗΗΕ) τα περιλαμβανόμενα στις οδηγίες προϊόντα και επιμέρους εξαρτήματα αυτών μετά τη χρήση ή την απαξίωση τους δεν πρέπει να πετιούνται στα σκουπίδια με τα άλλα οικιακά απορρίμματα, αλλά να επιστρέφονται στο σημείο πώλησης ή σε κατάλληλο σημείο ανακύκλωσης ηλεκτρικού και ηλεκτρονικού εξοπλισμού.

Για περισσότερες πληροφορίες επικοινωνήστε με τις υπηρεσίες καθαριότητας του δήμου σας.

Φροντίζοντας για τη σωστή απόρριψη του προϊόντος βοηθάτε στην πρόληψη των αρνητικών συνεπειών για το περιβάλλον και την ανθρώπινη υγεία που θα μπορούσαν να προκληθούν από την ακατάλληλη απόρριψη του προϊόντος αυτού. Για περισσότερες πληροφορίες σχετικά με την ανακύκλωση αυτού του προϊόντος, παρακαλείστε να επικοινωνήσετε με τις αρμόδιες υπηρεσίες του δήμου σας ή με την εταιρεία ΠΛΑΙΣΙΟ COMPUTERS ΑΕΒΕ.

Τα Turbo-X, Sentio, Q-CONNECT, Doop, 82°C, UbeFit είναι προϊόντα της ΠΛΑΙΣΙΟ COMPUTERS Α.Ε.Β.Ε.

Γραμμή Επικοινωνίας: 800 11 12345

Θέση Σκληρί, Μαγούλα Αττικής, 19018

www.plaisio.gr

Πληροφορίες ασφαλείας

Για να μην τραυματίσετε τον εαυτό σας ή άλλα άτομα και για να μην προκαλέσετε ζημιά στη συσκευή σας, διαβάστε όλες τις πληροφορίες που ακολουθούν πριν χρησιμοποιήσετε τη συσκευή σας.

Προειδοποίηση: Αποτροπή ηλεκτροπληξίας, πυρκαγιάς και έκρηξης

Μη χρησιμοποιείτε καλώδια ρεύματος ή βύσματα που έχουν υποστεί ζημιά, ή χαλαρές ηλεκτρικές πρίζες.

Μην ακουμπάτε το καλώδιο ρεύματος με βρεγμένα χέρια και μην αποσυνδέετε το φορτιστή τραβώντας το καλώδιο.

Μην τσακίζετε και μην προκαλείτε ζημιά στο καλώδιο ρεύματος.

Μη βραχυκυκλώνετε το φορτιστή ή την μπαταρία.

Μην εκθέτετε το φορτιστή ή την μπαταρία σε πτώσεις ή προσκρούσεις.

Μη φορτίζετε την μπαταρία με φορτιστές που δεν έχουν εγκριθεί από τον κατασκευαστή.

Μη χρησιμοποιείτε τη συσκευή σας, ενώ φορτίζεται και μην ακουμπάτε τη συσκευή σας με βρεγμένα χέρια.

Μην χρησιμοποιείτε τη συσκευή σας κατά τη διάρκεια καταιγίδας.

Μπορεί να προκληθεί δυσλειτουργία της συσκευής σας και υπάρχει μεγάλος κίνδυνος ηλεκτροπληξίας.

Μη χρησιμοποιείτε μια μπαταρία ιόντων-λιθίου (Li-Ion) που έχει υποστεί ζημιά ή παρουσιάζει διαρροή.

Για την ασφαλή απόρριψη των μπαταριών ιόντων-λιθίου, επικοινωνήστε με το πλησιέστερο εξουσιοδοτημένο επισκευαστικό κέντρο.

Μεταχειριστείτε και πετάξτε τις μπαταρίες και τους φορτιστές με προσοχή

- Χρησιμοποιείτε μόνο μπαταρίες εγκεκριμένες από τον κατασκευαστή και φορτιστές που έχουν σχεδιαστεί ειδικά για τη συσκευή σας. Μη συμβατές μπαταρίες και φορτιστές μπορεί να προκαλέσουν σοβαρούς τραυματισμούς ή ζημιές στη συσκευή σας.
- Μην πετάτε μπαταρίες ή συσκευές στη φωτιά. Εφαρμόζετε όλους τους τοπικούς κανονισμούς κατά την απόρριψη χρησιμοποιημένων μπαταριών ή συσκευών.
- Ποτέ μην τοποθετείτε μπαταρίες ή συσκευές επάνω ή μέσα σε θερμαντικές συσκευές, όπως για παράδειγμα φούρνους μικροκυμάτων, ηλεκτρικές κουζίνες ή καλοριφέρ. Οι μπαταρίες ενδέχεται να εκραγούν αν υπερθερμανθούν.

- Μην σπάτε ή τρυπάτε την μπαταρία. Μην εκθέτετε τις μπαταρίες σε υψηλή εξωτερική πίεση, καθώς μπορεί να προκύψει εσωτερικό βραχυκύκλωμα και υπερθέρμανση.

Προστατεύστε τη συσκευή, τις μπαταρίες και τους φορτιστές από ζημιά

- Αποφεύγετε να εκθέτετε τη συσκευή και τις μπαταρίες σε υπερβολικά χαμηλές ή υπερβολικά υψηλές θερμοκρασίες.
- Οι ακραίες θερμοκρασίες μπορεί να βλάψουν τη συσκευή και να μειώσουν τη δυνατότητα φόρτισης και τη διάρκεια ζωής της συσκευής και των μπαταριών.
- Αποφύγετε την επαφή των μπαταριών με μεταλλικά αντικείμενα, γιατί αυτό μπορεί να δημιουργήσει σύνδεση ανάμεσα στους θερμοαγωγούς ακροδέκτες + και - των μπαταριών σας και να οδηγήσει σε προσωρινή ή μόνιμη ζημιά στην μπαταρία.
- Μη χρησιμοποιείτε φορτιστή ή μπαταρία που έχει υποστεί ζημιά.

Γενικοί όροι εγγύησης

1. Η εγγύηση ισχύει από την ημερομηνία αγοράς όπως αυτή αναγράφεται στην νόμιμη απόδειξη αγοράς και έχει χρονική διάρκεια ίση με αυτή αναγράφεται επίσης στην νόμιμη απόδειξη αγοράς.

2. Η εγγύηση ισχύει μόνο με την επίδειξη του εντύπου εγγύησης και της νόμιμης απόδειξης αγοράς.

3. Για οποιαδήποτε συναλλαγή του πελάτη όσον αναφορά το προϊόν που έχει προμηθευτεί από την Πλαίσιο Computers, είτε αυτό αφορά Service καταστήματος, είτε τηλεφωνική υποστήριξη, είτε επίσκεψη στο χώρο του πελάτη, θα πρέπει να γνωρίζει τον κωδικό πελάτη του όπως αυτός αναγράφεται στην απόδειξη αγοράς του προϊόντος.

4. Πριν την παράδοση ενός προϊόντος είτε για επισκευή, είτε πριν την επίσκεψη τεχνικού στον χώρο του πελάτη, είτε πριν την χρησιμοποίηση οποιασδήποτε τεχνικής υπηρεσίας, σε κάθε περίπτωση ο πελάτης οφείλει να δημιουργήσει αντίγραφα ασφαλείας για τα τυχόν δεδομένα του και να έχει σβήσει στοιχεία εμπιστευτικού χαρακτήρα ή προσωπικής φύσεως.

5. Η επισκευή θα γίνεται στις τεχνικές εγκαταστάσεις της Πλαίσιο Computers, με την προσκόμιση της συσκευής από τον πελάτη κατά τις εργάσιμες ημέρες και ώρες.
6. Σε περίπτωση αδυναμίας επισκευής του ελαττωματικού προϊόντος η Πλαίσιο Computers το αντικαθιστά με άλλο ίδιο αντίστοιχων τεχνικών προδιαγραφών.
7. Ο τρόπος και τα έξοδα μεταφοράς από και προς τα σημεία τεχνικής υποστήριξης της Πλαίσιο Computers καθώς και η εν-δεχόμενη ασφάλιση των προϊόντων είναι επιλογή και αποκλειστική ευθύνη του πελάτη.
8. Ο χρόνος αποπεράτωσης της επισκευής των προϊόντων **Tur-bo-X, Doop, Sentio, @Work, Connect** αποφασίζεται αποκλειστικά από την Πλαίσιο Computers και ορίζεται από 4 έως 48 ώρες εφόσον υπάρχει το απαραίτητο ανταλλακτικό. Μετά το πέρας των 15 ημερών η Πλαίσιο Computers δεσμεύεται να δώσει στον πελάτη προϊόν προς προσωρινή αντικατάσταση μέχρι την ολοκλήρωση επισκευής.
9. Η επισκευή ή αντικατάσταση του προϊόντος είναι στην απόλυτη επιλογή της Πλαίσιο Computers. Τα ανταλλακτικά ή προϊόντα που αντικαταστάθηκαν περιέχονται στην αποκλειστική κυριότητα της.
10. Η παρούσα εγγύηση δεν καλύπτει αναλώσιμα μέρη (πχ. CD, μπαταρίες, καλώδια, κτλ.)
11. Οι τεχνικοί της Πλαίσιο Computers υποχρεούνται να προβούν στην εγκατάσταση και παραμετροποίηση μόνον των υλικών και προγραμμάτων που έχουν προμηθευτεί οι πελάτες από τα καταστήματα της Πλαίσιο Computers αποκλειόμενου οιουδήποτε άλλου προϊόντος άλλης εταιρείας
12. Οι τεχνικοί της Πλαίσιο Computers δεν υποχρεούνται να προβούν σε οποιαδήποτε αντικατάσταση υλικού, στα πλαίσια της εγγύησης του προϊόντος και εφόσον ισχύει η εγγύηση αυτών, εάν δεν τους επιδειχθεί η πρωτότυπη απόδειξη ή το τιμολόγιο αγοράς του προς αντικατάσταση υλικού.
13. Η Πλαίσιο Computers δεν υποστηρίζει και δεν καλύπτει με εγγύηση προϊόντα στα οποία έχουν χρησιμοποιηθεί μη νόμιμα αντίγραφα λειτουργικών συστημάτων ή προγραμμάτων.
14. Η Πλαίσιο Computers δεν υποχρεούται να αποκαταστήσει βλάβες οποιονδήποτε υλικών τα οποία δεν έχουν αγορασθεί από τα καταστήματα της Πλαίσιο Computers, ή/και είναι είτε εκτός είτε εντός εγγύησης, είτε η βλάβη είχε προαναφερθεί, είτε παρουσιάστηκε κατά την διάρκεια της επισκευής ή της παρουσίας του τεχνικού.
15. Σε περίπτωση που η αγορά δεν έχει γίνει από τα καταστήματα της Πλαίσιο Computers ή είναι εκτός εγγύησης. Οποιαδήποτε επισκευή/

αντικατάσταση γίνει, πραγματοποιείτε με αποκλειστική ευθύνη και έξοδα του πελάτη.

16. Η Πλαίσιο Computers δεν ευθύνεται για την εγκατάσταση, παραμετροποίηση, αποκατάσταση, παρενέργεια οποιουδήποτε λογισμικού ή/και προγράμματος που δεν εμπορεύεται.

17. Οι επισκέψεις των τεχνικών της Πλαίσιο Computers πραγματοποιούνται εντός της ακτίνας των 20 χλμ από το πλησιέστερο κατάστημα της και οι πραγματοποιηθείσες εργασίες επίσκεψης χρεώνονται βάση τιμοκαταλόγου.

18. Προϊόντα που παραμένουν επισκευασμένα ή με άρνηση επισκευής ή με αδύνατη επικοινωνία με τον κάτοχο της συσκευής άνω των 15 ημερολογιακών ημερών από την ενημέρωση του πελάτη, χρεώνονται με έξοδα αποθήκευσης.

19. Η η μέγιστη υποχρέωση που φέρει η Πλαίσιο Computers περιορίζεται ρητά και αποκλειστικά στο αντίτιμο που έχει καταβληθεί για το προϊόν ή το κόστος επισκευής ή αντικατάστασης οποιουδήποτε προϊόντος που δεν λειτουργεί κανονικά και υπό φυσιολογικές συνθήκες.

20. Η Πλαίσιο Computers δεν φέρει καμία ευθύνη για ζημιές που προκλούνται από το προϊόν ή από σφάλματα λειτουργίας του προϊόντος, συμπεριλαμβανομένων των διαφυγόντων εσόδων και κερδών, των ειδικών, αποθετικών ή θετικών ζημιών και δεν φέρει καμία ευθύνη για καμία αξίωση η οποία εγείρεται από τρίτους ή από εσάς για λογαριασμό τρίτων.

21. Με την παραλαβή της παρούσας εγγύησης ο πελάτης αποδέχεται ανεπιφύλακτα τους όρους της.

Τι δεν καλύπτει η εγγύηση προϊόντων Turbo-X, Doop, Sentio, @Work, Connect

1. Δεν καλύπτει οποιοδήποτε πρόβλημα που έχει προκληθεί από λογισμικό ή άλλο πρόγραμμα καθώς και προβλήματα που έ-χουν προκληθεί από ιούς.

2. Δεν καλύπτει μεταφορικά έξοδα από και προς τις εγκαταστάσεις της Πλαίσιο Computers.

3. Δεν καλύπτει επισκευή, έλεγχο ή/και αντικατάσταση στον χώρο του πελάτη (Onsite)

4. Βλάβες που έχουν προκληθεί από κακή χρήση όπως, φθορές, πτώση ρίψη υγρών, σπασμένα ή/και αλλοιωμένα μέρη κτλ.

Δεδομένα και απώλεια

1. Πριν την παράδοση ενός προϊόντος είτε για επισκευή, είτε πριν την επίσκεψη τεχνικού στον χώρο του πελάτη, είτε πριν την χρησιμοποίηση οποιασδήποτε τεχνικής υπηρεσίας, σε κάθε περίπτωση ο πελάτης οφείλει να δημιουργήσει αντίγραφα ασφαλείας για τα τυχόν δεδομένα του και να έχει σβήσει στοιχεία εμπιστευτικού χαρακτήρα ή προσωπικής φύσεως.

2. Σε περίπτωση βλάβης σκληρού δίσκου ή/και γενικότερα οποιοδήποτε αποθηκευτικού μέσου η Πλαίσιο Computers υποχρεούται να αντικαταστήσει το ελαττωματικό υλικό, το οποίο αυτομάτως σημαίνει απώλεια των αποθηκευμένων αρχείων και λογισμικών χωρίς η Πλαίσιο Computers να έχει ευθύνη για αυτά.

3. Ο πελάτης είναι αποκλειστικά υπεύθυνος για την ασφάλεια και την φύλαξη των δεδομένων του, καθώς και για την επαναφορά και επανεγκατάσταση τους οποιαδήποτε στιγμή και για οποιοδήποτε λόγο και αιτία. Η Πλαίσιο Computers δεν θα είναι υπεύθυνη για την ανάκτηση και επανεγκατάσταση προγραμμάτων ή δεδομένων άλλων από αυτών που εγκατέστησε αρχικά κατά την κατασκευή του προϊόντος.

4. Η Πλαίσιο Computers δεν φέρει καμία ευθύνη για τα αποθηκευμένα δεδομένα (data, αρχεία, προγράμματα) στα μαγνητικά, μαγνητο-οπτικά ή οπτικά μέσα, καθώς και για οποιαδήποτε άμεση, έμμεση, προσθετική ή αποθετική ζημιά που προκύπτει από την απώλειά τους. Η φύλαξη και αποθήκευσης των δεδομένων ανήκει στην αποκλειστική ευθύνη του πελάτη.

Η εγγύηση παύει αυτόματα να ισχύει στις παρακάτω περιπτώσεις:

1. Όταν το προϊόν υποστεί επέμβαση από μη εξουσιοδοτημένο από την Πλαίσιο Computers άτομο.

2. Όταν η βλάβη προέρχεται από κακή συνδεσμολογία, ατύχημα, πτώση, κραδασμούς, έκθεση σε ακραίες θερμοκρασίες, υγρασία ή ρίψη υγρών.

3. Όταν το προϊόν υποβάλλεται σε φυσική ή ηλεκτρική καταπόνηση.

4. Όταν ο αριθμός κατασκευής, τα διακριτικά σήματα, ο σειριακός αριθμός έχουν αλλοιωθεί, αφαιρεθεί ή καταστραφεί.

5. Όταν το προϊόν χρησιμοποιείται με τρόπο που δεν ορίζεται από τις κατασκευαστικές προδιαγραφές ή σε απρόβλεπτο για τον κατασκευαστή περιβάλλον.

6. Όταν το πρόβλημα οφείλεται σε προγράμματα ή λογισμικό (πχ. ιούς, custom firmware κτλ.) που μεταβάλλουν τα λειτουργικά χαρακτηριστικά της συσκευής.

7. Όταν δεν ακολουθούνται οι διαδικασίες συντήρησης του κατασκευαστή.

8. Δεν παρέχεται εγγύηση ούτε εγγυάται προστασία για ζημιά που προκλήθηκε από λανθασμένη εγκατάσταση ή χρήση.

9. Δεν παρέχεται εγγύηση ούτε εγγυάται προστασία για προϊόντα τρίτων, λογισμικό και υλικό αναβάθμισης.

Θα πρέπει να παρέχετε στην Πλαίσιο Computers κάθε εύλογη διευκόλυνση, πληροφορία, συνεργασία, εγκαταστάσεις και πρόσβαση ώστε να έχει την δυνατότητα να εκτελέσει τα καθήκοντά της, ενώ σε περίπτωση μη τήρησης των ανωτέρω η Πλαίσιο Computers δεν θα υποχρεούται να εκτελέσει οποιαδήποτε υπηρεσία ή υποστήριξη. Είστε υπεύθυνοι για την αφαίρεση προϊόντων που δεν προμήθευσε η Πλαίσιο Computers κατά την διάρκεια της τεχνικής υποστήριξης, για την τήρηση αντιγράφων και την εμπιστευτικότητα όλων των δεδομένων που αφορούν το προϊόν.